



**FEDERAZIONE
ITALIANA
CANOTTAGGIO**

BILANCIO DI ESERCIZIO 2023

***DELIBERATO DAL CONSIGLIO FEDERALE
ROMA 19/20 APRILE 2024***

IL SEGRETARIO

**IL COLLEGIO DEI REVISORI
DEI CONTI**

IL PRESIDENTE

**APPROVATO DALLA GIUNTA NAZIONALE DEL CONI
NELLA SEDUTA DEL**

DELIBERA DEL CONSIGLIO FEDERALE N. 67/2024
Roma, 19/20 aprile 2024

Oggetto: Approvazione bilancio consuntivo di esercizio 2023

IL CONSIGLIO FEDERALE

Visto	lo Statuto della Federazione Italiana Canottaggio approvato con delibera n. 398 della Giunta Nazionale del CONI del 20 dicembre 2022;
Visto	l'art. 47 dello Statuto Federale;
Visto	il Regolamento di Amministrazione e Contabilità federale vigente;
Preso atto	delle variazioni degli stanziamenti successive alla seconda nota di variazione al bilancio preventivo 2023 approvata dal Consiglio Federale;
Richiamato	l'art. 12, punto 8 del Regolamento Amministrazione e Contabilità Federale;
Richiamata	la circolare CONI n. 23556 dell'8/03/2019 in merito all'aggiornamento dei format dei bilanci federali relativamente al rendiconto finanziario redatto in linea con quanto previsto dall'OIC 10 – metodo diretto, alla stampa del conto consuntivo in termini di cassa e del conto economico riclassificato MEF in ottemperanza al "decreto armonizzazione" (Decreto MEF 27 marzo 2013);
Richiamata	la circolare MEF n. 31 prot. 249382 del 29 novembre 2018 avente per oggetto "Enti ed Organismi Pubblici" che prevede la trasmissione alla Ragioneria Generale dello Stato del conto consuntivo in termini di cassa e del conto economico riclassificato MEF;
Visto	il bilancio d'esercizio chiuso al 31.12.2023, costituito dallo stato patrimoniale, dal conto economico, dal rendiconto finanziario, dal consuntivo CIP, dal consuntivo in termini di cassa e dalla nota integrativa, nonché i suoi allegati;
Ravvisata	la necessità di adeguare il "Fondo di Dotazione" della FIC attualmente pari ad € 250.000,00, all'importo minimo stabilito dal CONI per il patrimonio indisponibile,
Preso atto	della relazione al bilancio d'esercizio chiuso al 31.12.2023 della Società di Revisione KPMG, che in allegato costituisce parte integrante e sostanziale della presente deliberazione;
Vista	la relazione del Presidente Federale al predetto bilancio, che in allegato ne costituisce parte integrante e sostanziale;
Preso atto	della relazione del Collegio dei Revisori dei Conti;
Acquisito	il parere favorevole della Consulta Nazionale;

DELIBERA


- di approvare gli scostamenti intervenuti successivamente all'ultima nota di variazione al bilancio preventivo 2023;
- di approvare la cancellazione dei crediti iscritti a bilancio, come da art. 12 punto 8 Regolamento Amministrazione e Contabilità;
- di approvare il bilancio di esercizio chiuso al 31.12.2023 unitamente ai suoi allegati, al quale vengono accluse la relazione del Presidente Federale ed il verbale del Collegio dei Revisori dei Conti che ne formano parte integrante e sostanziale;
- di coprire il disavanzo del bilancio chiuso al 31.12.2023, pari ad € 119.924,51 mediante l'utilizzo di parte della riserva di gestione degli anni precedenti;

- di aumentare il fondo di dotazione di un importo pari ad € 30.000,00 per adeguarlo a quanto stabilito dal CONI per il patrimonio indisponibile, fondo che, dopo l'incremento, risulterà quindi pari ad € 280.000,00;
- di approvare il conto economico riclassificato MEF con il consuntivo in termini di cassa come allegati al bilancio di esercizio 2023;
- di dare mandato alla Segreteria Federale per esperire tutti gli atti necessari e conseguenti all'adozione della presente deliberazione.

Il Segretario Generale

Maurizio Leone

Federazione Italiana Canottaggio
Per copia conforme all'originale
Il Segretario Generale



Il Presidente

Giuseppe Abbagnale



Federazione Italiana Canottaggio

Bilancio d'esercizio al 31 dicembre 2023
(con relativa relazione della società di revisione)

KPMG S.p.A.
19 aprile 2024



KPMG S.p.A.
Revisione e organizzazione contabile
Via Curtatone, 3
00185 ROMA RM
Telefono +39 06 80961.1
Email it-fmauditaly@kpmg.it
PEC kpmgspa@pec.kpmg.it

Relazione della società di revisione indipendente

*Al Consiglio Federale della
Federazione Italiana Canottaggio*

Giudizio

Abbiamo svolto la revisione contabile del bilancio d'esercizio della Federazione Italiana Canottaggio (nel seguito anche la "Federazione"), costituito dallo stato patrimoniale al 31 dicembre 2023, dal conto economico e dal rendiconto finanziario per l'esercizio chiuso a tale data e dalla nota integrativa.

A nostro giudizio, il bilancio d'esercizio della Federazione Italiana Canottaggio al 31 dicembre 2023 fornisce una rappresentazione veritiera e corretta, in tutti gli aspetti significativi, della situazione patrimoniale e finanziaria della Federazione Italiana Canottaggio al 31 dicembre 2023 e del risultato economico per l'esercizio chiuso a tale data in conformità ai criteri di redazione illustrati nella nota integrativa.

Elementi alla base del giudizio

Abbiamo svolto la revisione contabile in conformità ai principi di revisione internazionali (ISAs). Le nostre responsabilità ai sensi di tali principi sono ulteriormente descritte nel paragrafo "*Responsabilità della società di revisione per la revisione contabile del bilancio d'esercizio*" della presente relazione. Siamo indipendenti rispetto alla Federazione Italiana Canottaggio in conformità alle norme e ai principi in materia di etica e di indipendenza dell'*International Code of Ethics for Professional Accountants (including International Independence Standards) (IESBA Code)* emesso dall'*International Ethics Standards Board for Accountants* applicabili alla revisione contabile del bilancio. Riteniamo di aver acquisito elementi probativi sufficienti e appropriati su cui basare il nostro giudizio.

Richiamo di informativa – Criteri di redazione del bilancio d'esercizio

Richiamiamo l'attenzione alla nota integrativa del bilancio d'esercizio che ne descrive i criteri di redazione. Il bilancio d'esercizio è stato redatto in conformità alla normativa del Codice Civile, interpretata ed integrata dai principi e criteri elaborati dall'Organismo Italiano di Contabilità, agli schemi, ai principi ed ai criteri di formulazione previsti dal regolamento di contabilità delle Federazioni Sportive Nazionali emanati dal CONI e dal regolamento di amministrazione della Federazione. Il nostro giudizio non è espresso con rilievi in relazione a tale aspetto.

Altri aspetti

La presente relazione non è emessa ai sensi di legge stante il fatto che la Federazione non era obbligata alla revisione legale ai sensi del D.Lgs. 39/10 con riferimento all'esercizio chiuso al 31 dicembre 2023. Il nostro incarico non ha pertanto comportato lo svolgimento delle procedure di revisione finalizzate alla



Federazione Italiana Canottaggio

Relazione della società di revisione

31 dicembre 2023

verifica della regolare tenuta della contabilità sociale previste dal principio di revisione SA Italia 250B, né quelle finalizzate all'espressione del giudizio di cui all'art. 14, comma 2, lettera e), del D.Lgs. 39/10 previste dal principio di revisione SA Italia 720B.

Responsabilità del Presidente Federale e del Collegio dei Revisori dei Conti della Federazione Italiana Canottaggio per il bilancio d'esercizio

Il Presidente Federale è responsabile per la redazione del bilancio d'esercizio in conformità ai criteri di redazione illustrati nella nota integrativa e per quella parte del controllo interno dallo stesso ritenuta necessaria per consentire la redazione di un bilancio che non contenga errori significativi dovuti a frodi o a comportamenti o eventi non intenzionali.

Il Presidente Federale è responsabile per la valutazione della capacità della Federazione di continuare a operare come un'entità in funzionamento e, nella redazione del bilancio d'esercizio, per l'appropriatezza dell'utilizzo del presupposto della continuità aziendale, nonché per una adeguata informativa in materia. Il Presidente Federale utilizza il presupposto della continuità aziendale nella redazione del bilancio d'esercizio a meno che abbia valutato che sussistono le condizioni per scioglimento della Federazione o per l'interruzione dell'attività o non abbia alternative realistiche a tali scelte.

Il Collegio dei Revisori dei Conti ha la responsabilità della vigilanza, nei termini previsti dallo Statuto, sul processo di predisposizione dell'informativa finanziaria della Federazione.

Responsabilità della società di revisione per la revisione contabile del bilancio d'esercizio

I nostri obiettivi sono l'acquisizione di una ragionevole sicurezza che il bilancio d'esercizio nel suo complesso non contenga errori significativi, dovuti a frodi o a comportamenti o eventi non intenzionali, e l'emissione di una relazione di revisione che includa il nostro giudizio. Per ragionevole sicurezza si intende un livello elevato di sicurezza che, tuttavia, non fornisce la garanzia che una revisione contabile svolta in conformità ai principi di revisione internazionali (ISAs) individui sempre un errore significativo, qualora esistente. Gli errori possono derivare da frodi o da comportamenti o eventi non intenzionali e sono considerati significativi qualora ci si possa ragionevolmente attendere che essi, singolarmente o nel loro insieme, siano in grado di influenzare le decisioni economiche degli utilizzatori prese sulla base del bilancio d'esercizio.

Nell'ambito della revisione contabile svolta in conformità ai principi di revisione internazionali (ISAs), abbiamo esercitato il giudizio professionale e abbiamo mantenuto lo scetticismo professionale per tutta la durata della revisione contabile. Inoltre:

- abbiamo identificato e valutato i rischi di errori significativi nel bilancio d'esercizio, dovuti a frodi o a comportamenti o eventi non intenzionali; abbiamo definito e svolto procedure di revisione in risposta a tali rischi; abbiamo acquisito elementi probativi sufficienti e appropriati su cui basare il nostro giudizio. Il rischio di non individuare un errore significativo dovuto a frodi è più elevato rispetto al rischio di non individuare un errore significativo derivante da comportamenti o eventi non intenzionali, poiché la frode può implicare l'esistenza di collusioni, falsificazioni, omissioni intenzionali, rappresentazioni fuorvianti o forzature del controllo interno;
- abbiamo acquisito una comprensione del controllo interno rilevante ai fini della revisione contabile allo scopo di definire procedure di revisione appropriate nelle circostanze e non per esprimere un giudizio sull'efficacia del controllo interno della Federazione;
- abbiamo valutato l'appropriatezza dei criteri di redazione utilizzati nonché la ragionevolezza delle stime contabili effettuate dal Presidente Federale, inclusa la relativa informativa;



Federazione Italiana Canottaggio

Relazione della società di revisione

31 dicembre 2023

- siamo giunti a una conclusione sull'appropriatezza dell'utilizzo da parte del Presidente Federale del presupposto della continuità aziendale e, in base agli elementi probativi acquisiti, sull'eventuale esistenza di un'incertezza significativa riguardo a eventi o circostanze che possono far sorgere dubbi significativi sulla capacità della Federazione di continuare a operare come un'entità in funzionamento. In presenza di un'incertezza significativa, siamo tenuti a richiamare l'attenzione nella relazione di revisione sulla relativa informativa di bilancio ovvero, qualora tale informativa sia inadeguata, a riflettere tale circostanza nella formulazione del nostro giudizio. Le nostre conclusioni sono basate sugli elementi probativi acquisiti fino alla data della presente relazione. Tuttavia, eventi o circostanze successivi possono comportare che la Federazione cessi di operare come un'entità in funzionamento.
- abbiamo valutato la presentazione, la struttura e il contenuto del bilancio d'esercizio nel suo complesso, inclusa l'informativa, e se il bilancio d'esercizio rappresenti le operazioni e gli eventi sottostanti in modo da fornire una corretta rappresentazione.

Abbiamo comunicato ai responsabili delle attività di *governance*, tra gli altri aspetti, la portata e la tempistica pianificate per la revisione contabile e i risultati significativi emersi, incluse le eventuali carenze significative nel controllo interno identificate nel corso della revisione contabile.

Roma, 19 aprile 2024

KPMG S.p.A.

Marco Maffei
Socio



BILANCIO CONSUNTIVO ESERCIZIO 2023

Relazione del Presidente

Relazione del Presidente al Bilancio di esercizio 2023

PREMESSA

Il 2023, anno pre-olimpico e pre-paralimpico, è stato caratterizzato dalla programmazione tecnica per le rispettive nazionali per le qualificazioni ai Giochi di Parigi 2024 oltre che alla copertura di tutte le attività delle squadre under 23 e under 19 ed all'attività di Coastal Rowing e in particolar modo al Beach Sprint che da ottobre 2023 è ufficialmente disciplina olimpica a partire da Los Angeles 2028.

Il canottaggio ha già conquistato ai Mondiali di Belgrado 2023 cinque carte olimpiche ed una paralimpica e si sta preparando per la qualificazione di Lucerna.

Il 2023 è stato, per la nostra Federazione, un anno importante oltre che da un punto di vista sportivo anche da un punto di vista della promozione della nostra disciplina.

Dopo aver risposto nel 2022 ai Bandi pubblicati da parte di Sport e Salute SpA, ed essere risultata assegnataria di contributi relativi a progetti per la promozione e per la realizzazione dell'attività sportiva di base per la cifra complessiva pari a € 3.458.000,00, la Federazione ha sviluppato con successo i tre progetti [#StudiEremoinFamiglia](#), Sport Terapia Integrata e Remare in Libertà. Progetti che hanno permesso di strutturare aprire l'Area Canottaggio Sociale, organizzare regate nazionali, aprire Hub lungo la Penisola e consegnare materiali tecnici a tutti i sodalizi che hanno aderito.

Tali progetti saranno conclusi nel primo semestre 2024 ed il bilancio è altamente positivo.

Le attività hanno permesso alla Federazione di cimentarsi, grazie al prezioso lavoro delle società affiliate aderenti ed allo sviluppo di iniziative sociali, al di fuori della normale attività sportivo-agonistica. Questo a dimostrazione dell'importanza dello sport e della nostra disciplina in particolare, quale strumento avente valenza sociale.

PRINCIPI DI REDAZIONE

La relazione al Bilancio consuntivo 2023 espone le principali attività gestionali della Federazione in linea con gli obiettivi prefissati e nel rispetto del vincolo delle risorse disponibili.

La Federazione, è associazione di diritto privato riconosciuta dal CONI per il perseguimento delle finalità istituzionali dell'attività sportiva, ma ha anche una valenza pubblicistica in quanto opera con contributi pubblici.

Il bilancio e la nota integrativa, sono sottoposti al parere preventivo della Consulta Nazionale dell'Organizzazione Territoriale, all'esame e al parere del Collegio dei Revisori dei Conti ed all'esame del Consiglio Federale per la sua deliberazione ed è presentato all'approvazione della Giunta Nazionale C.O.N.I.

Il documento è inoltre assoggettato alla certificazione da parte della Società KPMG in ottemperanza all'art. 94 comma 7 dello Statuto Federale e viene, inoltre, trasmesso riclassificato al Ministero dell'Economia e Finanze.

Il presente documento è finalizzato a illustrare le attività svolte e le risorse impegnate per il raggiungimento degli obiettivi sportivi e sociali posti alla base del bilancio di previsione approvato dal Consiglio Federale e che rappresenta di fatto la linea e gli obiettivi che il Presidente Federale ed il Consiglio si sono posti, nel rispetto dello Statuto Federale e delle disposizioni emanate dal CONI.

La presente relazione riporta informazioni di analisi gestionale/amministrativa con descrizione sulla destinazione delle risorse utilizzate ed i risultati conseguiti nell'anno.

Attività Olimpica e Paralimpica

Il 2023 è stato caratterizzato dalla pianificazione e organizzazione delle attività tecniche della nazionale maggiore proiettata alle qualificazioni Olimpiche e Paralimpiche di Parigi 2024 oltre che dalla regolare attività Internazionale delle nazionali Under 23, Under 19 e Coastal Rowing.

Tutte le squadre nazionali, dall'Olimpica e Paralimpica fino ad arrivare alle categorie giovanili e beach sprint dove per la prima volta si è organizzata una Coupe de la Jeunesse (evento giovanile) hanno dimostrato grande impegno nella ricerca del risultato con i successi nelle competizioni assolute europee e mondiali nelle varie categorie, nei mondiali e europei Indoor, nelle Coppe del Mondo, nei Mondiali e Europei di Coastal e Beach Sprint, nei Mediterranean Beach Games e nelle gare Fisdor conquistando in totale 126 medaglie così ripartite:

MEDAGLIERE 2023	ORO	ARGENTO	BRONZO
Campionati Europei Indoor Rowing - Parigi 27-28/01	2	==	1
Campionati del Mondo Indoor – Mississauga 25-26/02	4	==	1
Campionati Europei Under 19 - Brive-La Gaillarde-Francia 20-21/05	7	2	4
Virtus Summer Games – Vichy-Francia 04-10 giugno	12	==	8
Coupe de la Jeunesse Beach Sprint - Marina di Castagneto – 24/9	1	1	1
Campionati Europei Under 23 - Krefeld 26-27 agosto	2	1	==
European Coastal Rowing e Beach Sprint - La-Seyne-Sur-Mer 1-3/9	3	2	1
Campionati Europei S - PL - Pararowing - Bled 25-28/05	1	3	2
2° Coppa del Mondo - Varese-Schiranna 16-18 giugno	4	3	2
Coupe de la Jeunesse – Amsterdam-Olanda 29-30 luglio	3	6	7
Fisu University Games – Chengdu-Cina 4-6 agosto	2	3	2
Campionati del Mondo Under 19 - Parigi 2-6 agosto	3	2	1
Mediterranean Beach Games - Heraklion 10-12 settembre	==	2	1
Campionati del Mondo Coastal - Barletta 6-8 ottobre	1	==	1
Campionati del Mondo Under 23 - Plovdiv 19-23/07	5	3	1
Campionati del Mondo Beach Sprint - Barletta 29/9 - 1/10	3	2	2
Campionati del Mondo S-PL-Pararowing - Belgrado 3-10/9	3	4	1

La Federazione, in convenzione con la FIDIR, ha partecipato alle attività internazionali con atleti con disabilità intellettiva. Per questa attività internazionale ha, quindi, selezionato la Delegazione Nazionale di atlete e atleti con disabilità intellettivo-relazionali che hanno partecipato ai Virtus Summer Games di Vichy (Francia).

La Federazione promuove con successo, altresì, il canottaggio attraverso l'attività degli Special Olympics Italia organizzando gare ed esibizioni nazionali aperte agli atleti "speciali" che si avvicinano alla disciplina remiera.

Le risultanze economiche del Settore Pararowing si riassumono nei seguenti valori:

Ricavi

Attività paralimpica	€ 351.944
Risorse Umane	€ 51.119
Totale ricavi	€ 403.063
	=====

Costi

Preparazione Paralimpica	€ 284.124
Attività Sportiva Paralimpica	€ 18.749
Spese personale dipendente	€ 49.615
	€ 352.488
Ammortamento	€ 11.811
Totale costi	€ 364.299
	=====

Il contributo per l'anno 2023 riporta un avanzo di € 38.764 il quale, in considerazione della più intensa attività Pararowing 2024 e delle qualificazioni per le Paralimpiadi di Parigi 2024, sarà destinato ad integrazione delle risorse destinate a sostenere le attività programmate per l'anno 2024.

Per quanto riguarda l'attività agonistica, le risultanze economiche si riassumono nei seguenti valori:

Attività Organizzativa Manifestazioni Nazionali ed Internazionali e promozionali

L'attività di organizzazione delle manifestazioni nazionali ed internazionali, si è svolta grazie al lavoro e alle capacità delle Società e dei Comitati Organizzatori Locali (COL). A livello Internazionale, nel 2023, si sono tenuti a Varese-Schiranna la 2^a prova di Coppa del Mondo, la 17^a Regata Internazionale Pararowing a Gavirate, la Coupe de la Jeunesse di Beach Sprint a Marina di Castagneto e i Campionati del Mondo di Coastal e Beach Sprint a Barletta. Tutte manifestazioni che hanno fatto registrare consistenti numeri di partecipanti a testimonianza del gradimento a livello internazionale dei campi di regata italiani oltre alla sapiente e attenta organizzazione dei vari COL.

Tutti i Comitati Organizzatori Locali, con il fondamentale contributo della Federazione Italiana Canottaggio che si è spesa a livello internazionale ed ha ottenuto anche importanti contributi da parte del Dipartimento dello Sport, hanno riproposto altre candidature a World Rowing ottenendo per il 2024:

- Il COL di Varese, anche grazie alla sua offerta tecnica, la prima prova di Coppa del Mondo
- Il COL di Genova il Campionato Mondiale di Coastal Rowing e Finali di Beach Sprint

Ed inoltre il COL di Varese ha ottenuto l'assegnazione della seconda prova di Coppa del Mondo 2025.

Presso il Lago di Piediluco si è svolta la consueta manifestazione internazionale Memorial d'Aloja che nel 2023 ha visto la 37^a edizione a cui hanno partecipato ben 34 Nazioni. Come per ogni edizione la Federazione ha finanziato il Training Camp riservato al World Rowing Development Programme ospitando le delegazioni delle nazioni in via di sviluppo nel canottaggio. L'evento Memorial è stato organizzato anche grazie ai contributi fondamentali della Fondazione Cassa di Risparmio di Terni per € 85.000,00 nonché della Regione Umbria per € 5.000,00.

A livello Nazionale i Meeting Nazionali e le Regate Nazionali hanno visto una partecipazione numerica notevole, a conferma del buon momento che sta vivendo il nostro sport. Anche le gare delle categorie dei più giovani hanno rilevato numeri importanti. Il Festival dei Giovani "Gian Antonio Romanini" nel 2023 si è svolto a Varese-Schiranna ed ha raggiunto i 2.209 atleti e atlete partecipanti. In tale occasione è stato protagonista la mascotte BARVY, declinazione della barca promozionale destinata al Settore Giovanile Under 10.

In questa ottica sono da inquadrare le attività di sviluppo del progetto del Settore Giovanile Sportivo con l'abbassamento dell'età a sei anni per il tesseramento e per il quale è stato redatto un programma di allenamento ad hoc per i giovanissimi rientranti nella fascia di età da 6 a 10 anni ed è stato realizzato il primo numero del fumetto BARVY per la medesima fascia di età.

La Federazione ha partecipato al progetto Let's Row Towards Olympics 2023, svoltosi in Germania, a Hannover, al quale hanno partecipato sedici atleti, otto ragazze e otto ragazzi, che hanno condiviso un'esperienza culturale e sportiva con i coetanei di Germania, Francia, Gran Bretagna, Repubblica Ceca, Austria e Ungheria. L'Italia è risultata, per il secondo anno consecutivo, al primo posto delle varie attività ludico-motorie-agonistiche.

Le attività di Coastal Rowing e Beach Sprint si stanno consolidando ed hanno sempre maggiore considerazione da parte del mondo sportivo internazionale tanto da essere rientrate, con la disciplina del Beach Sprint, nel programma olimpico di Los Angeles 2028.

La nazionale di Beach Sprint ha partecipato a Mondiali, Europei e Mediterranean Beach Games ottenendo numerosi successi.

Il canottaggio indoor è in forte sviluppo anche grazie alle iniziative di World Rowing che permettono la partecipazione sia in presenza che da remoto. Da segnalare che il Campionato Italiano Indoor è stato organizzato in multisede ed è stato anche gara di qualifica per i mondiali 2024.

Nell'ambito dell'attività promozionale il settore scuola e università ha promosso e organizzato varie iniziative, con un rafforzamento per la parte Universitaria ed è stato

consolidato il doppio tesseramento. Per il settore universitario è continuata, altresì, l'attività di sostegno alla Dual Career e agli studenti grazie al progetto Coni "Atleta eccellente, eccellente studente". Confermate le convenzioni con numerosi Atenei Italiani. Sempre attivi i College remieri di Pavia, dell'Insubria e di Genova e la collaborazione con l'Università di Torino. Sono state stanziare borse di studio ai migliori atleti universitari per l'ammontare di € 30.000,00, mentre l'attività agonistica è stata esaltata con la partecipazione al Fisù University Games – Chengdu-Cina con risultati lusinghieri come sopra-evidenziato nel prospetto.

L'interesse per il mondo scolastico, importante bacino di promozione, ha registrato un trend in crescita delle Società che hanno aderito al progetto "Remare a Scuola" ed al progetto #StudiEremolInfamiglia. Le attività scolastiche hanno avuto la massima espressione con il secondo Campionato Nazionale Indoor, mentre quelle giovanili con la partecipazione al Trofeo CONI che si è svolto in Basilicata.

Nuove risorse e progettualità si sono investite in questo settore: dalla realizzazione di un video didattico, locandine promozionali e premi in attrezzature abbinati alla classifica Caccialanza.

Attività della Commissione Direttiva Arbitrale

La Commissione Direttiva Arbitrale ha svolto come sempre una produttiva attività di formazione/aggiornamento organizzando eventi/riunioni in presenza e in remoto. Ha provveduto alla designazione e gestione delle giurie per le regate internazionali, di Campionato, dei Meeting Nazionali, Regionali e Promozionali.

Il Collegio dei Giudici Arbitri è ad oggi composto da 179 unità di cui 19 nuovi Car grazie alla campagna di reclutamento svolta nell'anno sui network federali.

Attività Amministrativa

L'attività amministrativa ha avuto un consistente incremento di impegno lavorativo legato alle progettualità messe in atto anche per la rendicontazione dei progetti finanziati da Sport e Salute SpA ed alla necessità di adottare le nuove disposizioni introdotte dal D.Lgs. 36/21 in materia di lavoro sportivo che al momento, presenta ancora dei margini interpretativi di applicazione.

Tale impegno è stato svolto sempre con grande attenzione e professionalità dagli uffici amministrativi.

PNRR e Centro Nazionale di Preparazione Olimpica e Paralimpica

La Federazione ha destinato, previo bando, i fondi del PNRR finalizzati ai Centri Federali al CNPOP di Piediluco.

I lavori partiranno probabilmente verso metà maggio del 2024 e vedranno interventi su tutto l'impianto che sarà, in chiusura, eleggibile per eventi internazionali.

Attività di Comunicazione e Marketing

L'Area Comunicazione è stata produttiva in tutte le attività di divulgazione e promozione con comunicati stampa, articoli/interviste, approfondimenti, analisi, statistiche e servizi fotografici, radio televisivi provvedendo ad una capillare diffusione dell'immagine federale.

Si è completato il restyling del sito canottaggio.org; testata giornalistica con funzione di Agenzia di Stampa. Per tale attività si indicano i seguenti dati: visitatori diversi 1.100.000, numero visite 2.450.000 e pagine viste 13.100.000.

Si è creato il nuovo sito Canottaggio Sociale per la promozione dei progetti e delle attività sociali messe in campo.

Incrementata l'attività social media di YouTube con 6.800 followers, di X con 3.036 followers, di Facebook con 46.500 followers, di Instagram con 17.500 followers e di LinkedIn con 1241 followers.

Anche per i social si sono aperti i canali di Canottaggio Sociale della Federazione.

Aumentate le gare trasmesse in streaming e le puntate del TGRowing, divenuto rotocalco informativo che, attraverso le varie piattaforme ove è visibile, conta uno share di 1.200.000 utenti raggiunti. Sono state realizzate e trasmesse in streaming dieci puntate di CanottaggioInforma, il format di approfondimento del TGRowing. Durante il Festival dei Giovani "Gian Antonio Romanini" è stato promosso, prodotto e trasmesso il format 135 anni e poi... per ricordare i 135 anni di fondazione della Federazione Italiana Canottaggio. Gli atleti del Festival sono stati premiati con una medaglia speciale realizzata per ricordare la celebrazione.

Sono state realizzate numerose conferenze stampa anche legate ai nuovi progetti finanziati da Sport e Salute SpA e con la presenza di partner federali.

Rapporti Internazionali

Le presenze italiane nelle Commissioni vedono confermati: Pasquale Triggiani nella Rowing For All Commission, Piero Poli alla Sports Medicine Commission, Antonio Colamonici alla Youth Rowing Commission e Simone Martini alla Equipment and Technology Commission.

Molto attivo il settore dei rapporti internazionali con il quale vengono definite e proposte le candidature dei vari COL che aspirano all'organizzazione di eventi World Rowing e European Rowing.

Nel Board della Coupe de la Junesse siede Luciano Magistri che ha contribuito all'assegnazione della Coupe Beach Sprint 2023 a Marina di Castagneto.

Attività Area Canottaggio Sociale e promozione remiera

La Federazione Italiana Canottaggio, ha sviluppato l'attività di Responsabilità Sociale, fin dal 2013 e, con la creazione di una struttura organizzativa "Area Canottaggio Sociale", si è fatto un saldo di qualità per la gestione dei progetti finanziati da Sport e Salute, di eventi e nuove progettualità.

In particolar modo:

- Regata "Via le Mani" – nel 2023 riconfermato l'appuntamento con il Telefono Rosa e a Hands Off Women per la solidarietà della Federazione a favore delle donne e contro la violenza di genere, assistita, dal punto visto logistico, dalla Canottieri Roma e dal Comitato Regionale FIC Lazio.
- Regata Nazionale del Progetto "Remare in Libertà" svoltasi a Torino con grande successo di pubblico e attenzione mediatica.

L'Area Canottaggio Sociale, come indicato in premessa, ha sviluppato i Progetti finanziati da Sport e Salute Spa coinvolgendo direttamente le società aderenti:

- Remare in libertà – in collaborazione con il Dipartimento di Giustizia Minorile e di Comunità. Coinvolti i giovani detenuti di cinque Istituti Penitenziari Minorili (IPM) e i «minori e giovani adulti in carico ai servizi della Giustizia Minorile ed agli Uffici di servizio sociale per i minorenni» presenti sul territorio italiano. Ai ragazzi coinvolti sono stati proposti e sviluppati corsi di canottaggio indoor ed in barca con il fine di portare una rappresentativa regionale "Remare in libertà" all'evento remiero nazionale tenutosi a Torino ad ottobre 2023. Il progetto si protrarrà fino a giugno 2024.
- Sport Terapia Integrata – in collaborazione con Federsanità sono stati attivati corsi di Canottaggio Terapia Integrata che hanno accolto medici, persone con pregresse patologie (oncologiche e malattie croniche non trasmissibili) e semplici appassionati, over 65 con l'intento di promuovere una nuova visione del Canottaggio inteso non solo come sport ma come disciplina completa, con riconosciuti benefici fisico-motori, oltre che psicologici, generati dal contatto con la natura e che rappresentano la soluzione ideale per uno stile di vita corretto, in un giusto equilibrio tra mente e corpo. Sono stati aperti gli Hub di Terapia Integrata per fornire un servizio di alto livello agli utenti che entrano a far parte della Community di Sport Terapia. Il progetto si protrarrà fino a giugno 2024.
- #StudiEremoinFamiglia – il progetto ha avvicinato bambini e adolescenti, classi e istituti, insegnanti e genitori, alla pratica del canottaggio: è stato sviluppato un primo approccio con lo sport del remo per gli alunni delle Scuole Primarie (4^a e 5^a elementare) e Secondarie di I° grado. Tante le iniziative introdotte e rientranti nel progetto che si protrarrà fino a giugno 2024.

Organizzazione Periferica

L'attività svolta dall'Organizzazione territoriale ha conseguito nell'esercizio 2023 entrate pari a € 237.719, derivanti per la maggior parte da contributi delle Regioni a supporto delle società sul territorio, nonché per multe e tasse gara.

I rendiconti dei Comitati e delle Delegazioni Regionali sono stati presentati nei termini previsti ed inclusi nel quadro riepilogativo del Bilancio di esercizio in ottemperanza alle disposizioni previste dal Regolamento di Amministrazione degli Organi Periferici.

La liquidità residua dei Comitati/Delegazioni Regionali depositata sui conti correnti bancari al 31.12.2023 è di € 223.469. Sarà compito del Consiglio Federale deliberare in merito ad una eventuale riassegnazione di tali risorse a favore degli stessi Comitati nell'esercizio 2024.

Personale Federale

Di seguito si riepiloga la consistenza del personale federale alla data del 31 dicembre 2023.

Personale ex CONI dipendente

n. 1 – Dirigente	Maurizio Leone
n. 1 – Quadro Super	Monica De Luca
n. 2 – Quadro	Eliana Rotatori, Nunzio Sorrentino
n. 2 – C4	Pilar Martinori, Elena Sagretti,
n. 1 – C3	Alessandro Guida
n. 2 – B4	Consuelo Gasperoni, Gabriela Petrollini

Personale FSN

n. 1 – Quadro	Ambra Di Miceli
n. 1 – C3	Barbara Guidetti
n. 4 – B4	Daniela Silverio, Ylenia Ciaffi, Matteo Cavagnini Licina Alfieri
n. 2 – B2	Alda Cama, Alessandro Ciaccini,
n. 4 – B1	Federica Simari, Leonardo Capotondi, Shakti D'Intinosante, Edoardo Zagaria
n. 2 – A4	Imola Scaramuccia, Leonardo Antonini

Assunti a tempo determinato per lo sviluppo dei progetti finanziati da Sport e Salute SpA Capotondi Leonardo, D'Intinosante Shakti.

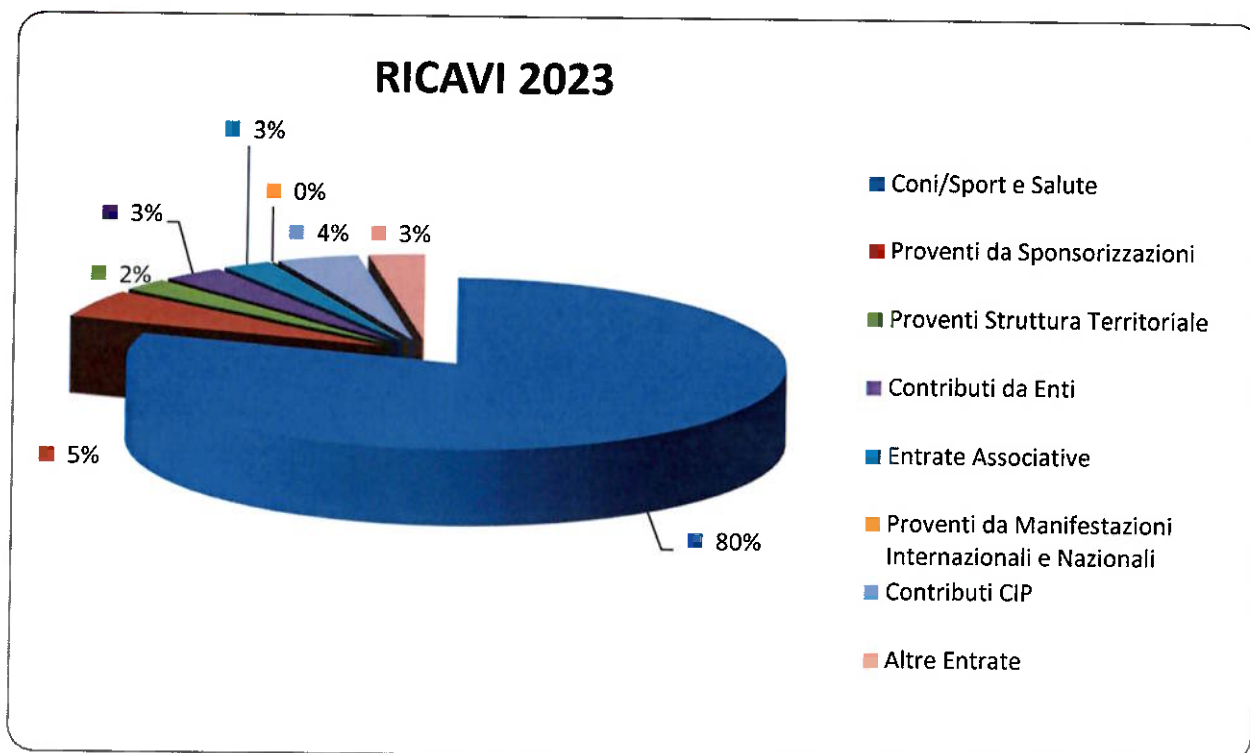
Hanno cessato la loro prestazione Ambrosini Caterina, Ravelli Cristiana, Galia Ivano, Ghessem Monir, Marcanio Giorgia, Pennacchia Diana.

ANALISI DELLE PRINCIPALI VOCI DEI RICAVI E DEI COSTI**VALORE DELLA PRODUZIONE**

Di seguito vengono illustrate le risultanze contabili 2023.

Le risorse, a previsione finale dell'esercizio in rapporto percentuale sul totale, possono essere così riassunte:

Descrizione	Saldo al 31/12/2023	%
Coni/Sport e Salute	7.978.013	80,12%
Proventi da Sponsorizzazioni	521.082	5,23%
Proventi Struttura Territoriale	237.719	2,39%
Contributi da Enti	303.776	3,05%
Entrate associative	242.331	2,43%
Proventi da Manifestazioni Internazionali e Nazionali	500	0,01%
Contributi CIP	403.063	4,05%
Altre Entrate	271.579	2,73%
Totale Valore della produzione	9.958.063	100,00%



Rispetto all'esercizio precedente i ricavi evidenziano le seguenti variazioni:

Descrizione	Saldo al 31/12/2023	Saldo al 31/12/2022	Diff.
Coni/Sport e Salute	7.978.013	6.191.327	1.786.686
Proventi da Sponsorizzazioni	521.082	467.864	53.218
Proventi Struttura Territoriale	237.719	231.185	6.534
Contributi da Enti	303.776	282.712	21.064
Entrate Associate	242.331	313.155	- 70.824
Proventi da Manifestazioni Internazionali e Nazionali	500	5.014	- 4.514
Contributi CIP	403.063	358.471	44.592
Altre Entrate	271.579	295.557	- 23.978
Totale Valore della produzione	9.958.063	8.145.285	1.812.778

Le differenze di maggiore rilievo sono:

Contributi CONI e Sport e Salute SpA € 7.978.013

Il contributo rispetto al precedente esercizio evidenzia complessivamente un incremento di € 1.786.686, dovuto principalmente ai contributi stanziati per i Progetti Sociali e in parte minore per i programmi di preparazione Olimpica e Alto livello.

Di seguito sono indicati le voci di ricavo:

Contributo PO	€ 3.441.801
Contributo generale	€ 2.788.028
Contributi straordinari	€ 22.846
Contributi promozione att. Sportiva	€ 1.449.339
Contributo Club olimpico	€ 276.000
Totale	€ 7.978.013

Il contributo generale di Sport e Salute Spa è finalizzato ai costi per il personale, per l'indennità del Presidente, per la revisione contabile e per i costi di funzionamento.

In merito ai contributi per Progetti Speciali si evidenzia che la Federazione è risultata assegnataria di contributi relativi alla progettualità per la promozione e la realizzazione dell'attività sportiva di base in risposta agli avvisi pubblicati da parte di Sport e Salute SpA per complessivi € 3.458.000. In particolare, il contributo di € 1.318.000 per il progetto denominato #StudiEremoinFamiglia, il contributo di € 938.000 per il progetto denominato Sport Terapia Integrata e il contributo di € 1.202.000 per il progetto denominato Remare in Libertà.

A consuntivo è stato posto a ricavo l'importo complessivo di € 1.449.339 in relazione ai costi sostenuti nell'esercizio per i tre progetti.

Contributi da Enti € 303.776

Di maggior rilievo per il 2023 è il contributo della Fondazione Carit per l'edizione del Memorial d'Aloja per € 85.000, e per la titolazione dei Campionati Italiani per € 50.000, il contributo della Regione per € 5.000 sempre per il Memorial d'Aloja, il contributo Hairemi per € 54.000, il contributo Ente Parco della Sila per € 2.948 e la Fisdir per € 3.200 per l'attività parawing.

Altri contributi sono le quote di competenza: del Comune di Terni relativo ai pontili e manutenzione straordinaria del CNPOP per € 51.940, della Fondazione Vodafone per rowing for ever per € 12.575; della Fondazione Terzo Pilastro utilizzato per la realizzazione del "Progetto per l'abbattimento delle barriere architettoniche presso il Centro Nazionale di Preparazione Olimpica" per € 2.852 e per il progetto Lago Patria per € 18.600, della Fondazione Carit per i lavori di adeguamento degli spogliatoi della palestra del CNPOP per € 17.660.

Ricavi da quote degli associati € 242.331

Rispetto all'esercizio precedente si rileva complessivamente un decremento dovuto principalmente alla voce riferita alle quote di iscrizioni a corsi per tecnici.

Ricavi da manifestazioni nazionali € 500

Rimasti invariati rispetto all'esercizio precedente riferito all'accordo con la RAI che prevede un contributo minimo per la cessione dei diritti.

Proventi da sponsorizzazioni, pubblicità € 521.082

I proventi da sponsorizzazioni risultano aumentati di € 53.218 rispetto al 2022.

Questa voce di ricavo è così composta.

- DalSport75 srl sponsor abbigliamento sportivo per € 123.214;
- COOP sponsor della maglia azzurra e della barca femminile per € 76.331;
- Pastificio Garofalo sponsor della maglia azzurra maschile per 80.000;
- Cantiere Filippi per la fornitura di barche in comodato d'uso per € 65.000;
- Mectronic Medica per la fornitura di apparecchiature scientifiche per € 39.000;
- Fujifilm per premi a sostegno delle atlete junior per € 50.000;
- Sensor Medica per € 4.500;
- Indoor Rowing per la fornitura di bike e remoergometri per € 33.000;
- Co.Ge.Di per la fornitura dell'acqua Uliveto/Rocchetta per € 30.000;
- Destinazione Benessere per gli spazi giornalistici per € 11.160
- Djo Italia per € 5.098
- Centro Sportivo Lorica € 3.780

Altri ricavi da gestione ordinaria € 271.579

La voce comprende i recuperi e le entrate da terzi a vario titolo, derivanti principalmente dalle quote addebitate alle società per la partecipazione a competizioni nazionali ed internazionali, al rimborso del CONI per la solidarietà olimpica.

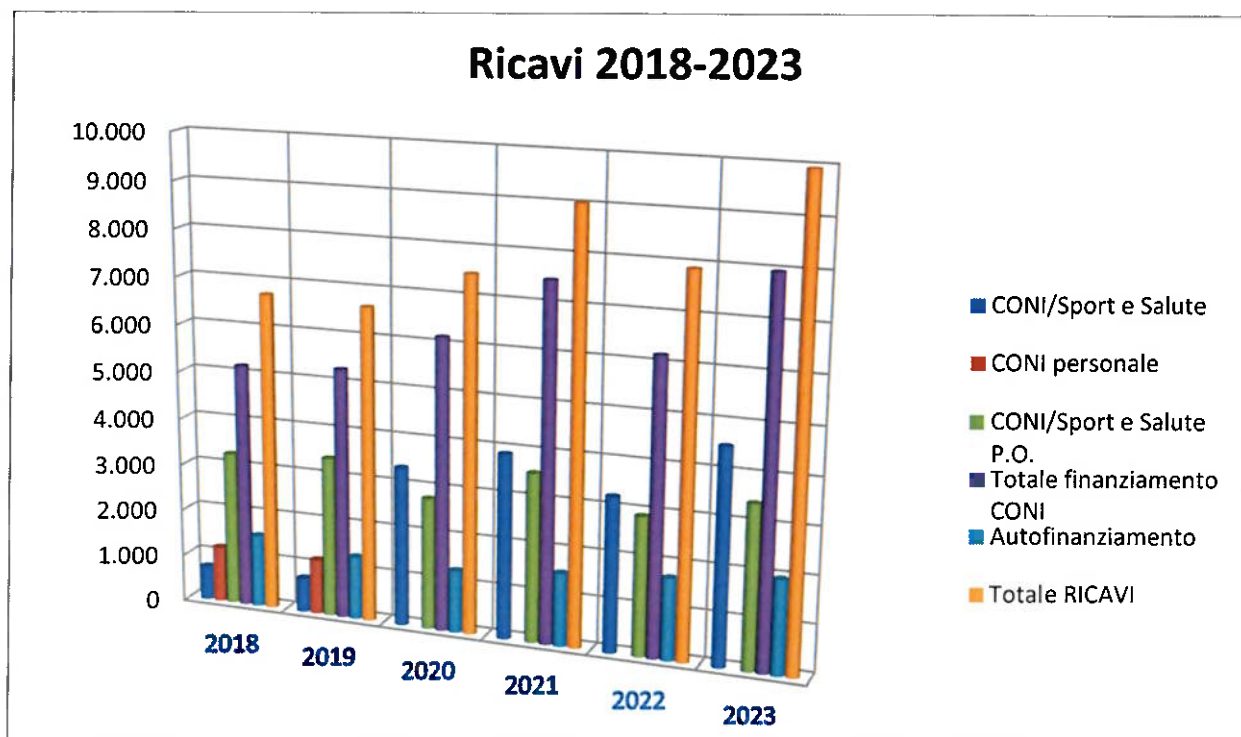
Contributi Comitato Italiano Paralimpico € 403.063

L'incremento è dovuto dal maggior contributo erogato dal Comitato Italiano Paralimpico.

RICAVI 2018-2023

	2018	2019	2020	2021	2022	2023
CONI/Sport e Salute	722	728	3.385	3.912	3.266	4.536
CONI personale	1.181	1.167				
CONI/Sport e Salute P.O.	3.279	3.409	2.783	3.576	2.925	3442
Totale finanziamento CONI	5.182	5.304	6.168	7.488	6.191	7.978
Autofinanziamento	1.543	1.341	1.319	1.546	1.723	1.980
Totale RICAVI	6.725	6.645	7.487	9.034	7.914	9.958

Analizzando la precedente tabella ed il grafico sotto riportato, tanto i finanziamenti assegnati alla Federazione dal CONI e da Sport e Salute quanto l'autofinanziamento risultano incrementati rispetto all'esercizio 2022.



COSTI DELLA PRODUZIONE

La previsione dei costi dell'attività sportiva e del funzionamento è stata formulata in coerenza con le previsioni di ricavo.

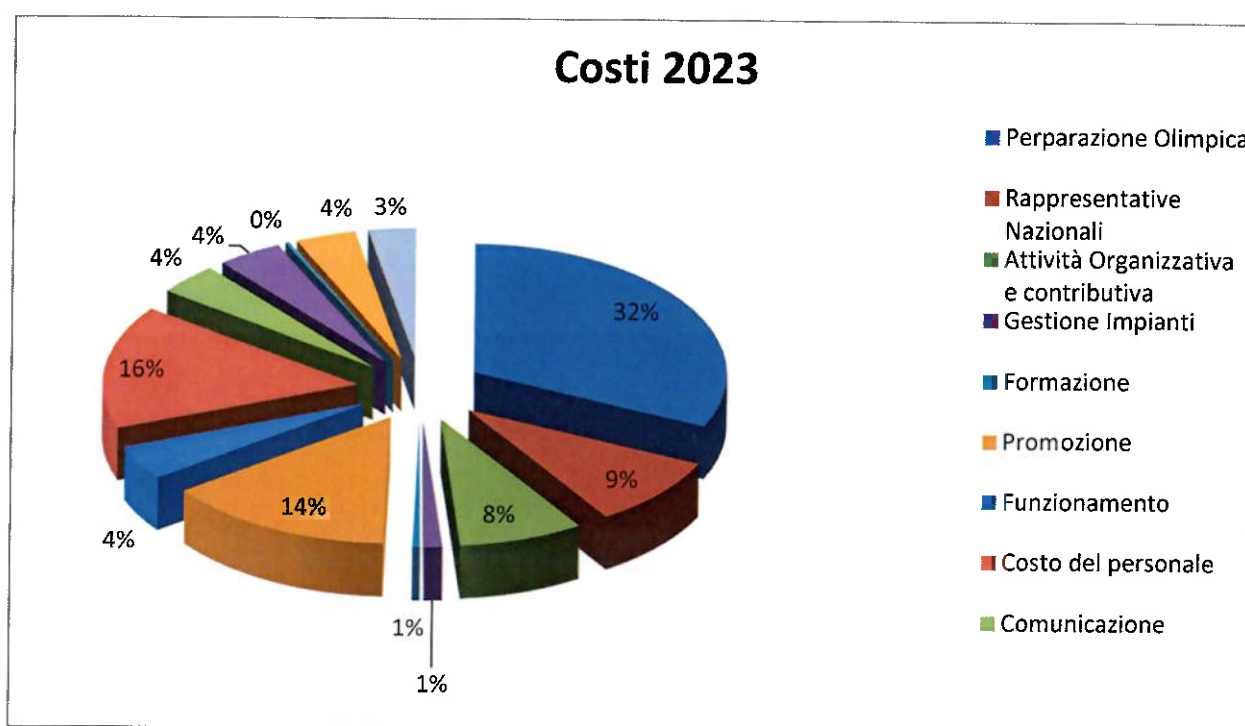
Costi Attività Sportiva

Le risorse disponibili, in base all'attività programmata dai vari settori federali, sono state così impiegate:

Descrizione	Saldo al 31/12/2023	%
Preparazione Olimpica	3.227.839	31,79%
Rappresentative Nazionali	906.047	8,92%
Attività Organizzativa e contributiva	812.265	7,97%
Gestione Impianti	119.001	1,17%
Formazione	52.183	0,51%
Promozione	1.472.693	14,50%
Funzionamento	440.567	4,36%
Costo del personale	1.590.348	15,66%
Comunicazione	397.925	3,92%

Ammortamenti e Accantonamenti	421.381	4,15%
Oneri diversi di gestione	25.603	0,25%
Attività Periferica	385.248	3,79%
Costi settore Paralimpico	302.873	2,98%
Totale Costi della Produzione	10.153.973	100,00%

I costi per l'attività di preparazione olimpica ed alto livello e delle rappresentative nazionali ammontano a € 4.133.886 oltre gli investimenti inerenti all'acquisto di attrezzature sportive e riguardano i costi relativi alla preparazione olimpica, alto livello e rappresentative nazionali per la preparazione e partecipazione degli equipaggi ai raduni ed alle gare.



Rispetto all'esercizio 2022, le voci di costo evidenziano le seguenti variazioni:

DESCRIZIONE	2023	2022	Differenza
Preparazione Olimpica	3.228	2.788	440
Rappresentative Nazionali	906	1.010	-104
Attività organizzativa e contributiva	813	731	82
Gestione impianti	119	31	88
Formazione	52	72	-20
Promozione	1473	253	1.220

Funzionamento	440	399	41
Costi personale	1590	1.480	110
Comunicazione	397	362	35
Ammortamento ed accantonamenti	421	382	39
Oneri diversi di gestione	26	21	5
Attività periferica	386	376	10
CIP	303	247	56
Totale	10.154	8.152	2.002

Analizzando le singole voci di bilancio, l'incremento dei costi relativi all'attività sportiva di preparazione olimpica e delle rappresentative nazionali è dovuto all'aumento dei premi di classifica assegnati agli atleti in virtù dei risultati raggiunti nel corso dell'anno e all'incremento dei costi per le gare e i raduni al fine della partecipazione alle manifestazioni previste dal calendario.

Lievi aumenti anche con riferimento ai costi sostenuti per la preparazione paralimpica dovuti ad un'attività più intensa svolta in tale settore dalla Federazione nel corso dell'anno. I costi riferiti all'attività del pararowing sono relativi ai contributi erogati dal CIP ed esposti nello schema di rendiconto CIP.

Aumentati i costi relativi alla manutenzione del Centro Nazionale di Preparazione Olimpica e Paralimpica e dei beni federali, mezzi nautici, di trasporto, imbarcazioni.

Aumento che si rileva anche con riferimento ai costi del personale dovuto all'assunzione a tempo determinato di personale dovuto per lo sviluppo dei progetti finanziati da Sport e Salute SpA.

Invariate le voci inerenti ai costi per l'adesione agli organismi internazionali.

Per la Formazione nel 2023 si è concluso il corso di secondo livello che ha visto l'abilitazione di 50 nuovi allenatori di secondo livello. I costi risultano essersi ridotti rispetto al precedente anno in quanto l'attività intrapresa per i corsi di primo livello si concluderà nel prossimo anno.

L'aumento più rilevante è sicuramente quello relativo ai costi di promozione passati da euro 253.262 del 2022 ad euro 1.472.693 del 2023. Tale aumento è dovuto alla promozione dei progetti per i quali la Federazione è risultata assegnataria di specifici contributi.

Nel dettaglio la quota parte di rateo dei progetti risulta:

- Progetto Remare in Libertà per euro 319.695
- Progetto Sport Terapia Integrata per euro 427.462
- Progetto #StudiEremoinFamiglia per euro 548.832

Costi Attività Funzionamento

Per il funzionamento, i costi generali hanno avuto un leggero aumento dovuto principalmente all'incremento dei costi sostenuti per servizi legali ed amministrativi. Si registra un incremento per il settore della comunicazione per la maggiore attività svolta. Invariati i costi per gli organi e le commissioni federali.

Organizzazione Periferica

Per l'attività svolta sul territorio da parte dell'Organizzazione Periferica risulta un aumento del 4% rispetto l'esercizio precedente per l'attività sportiva mentre risultano leggermente diminuiti i costi di funzionamento.

RISULTATO DI ESERCIZIO

Il Bilancio di esercizio 2023 si chiude con un risultato negativo pari a € - 119.925, totalmente coperto dalle riserve di utili della Federazione.

La Federazione, come illustrato nella nota integrativa, dovrà incrementare il fondo di dotazione sulla base della media dei costi degli ultimi tre esercizi.

Si provvederà dunque ad aumentare il Fondo di dotazione ad euro 280.000 utilizzando per euro 30.000 il fondo riserva iscritto nel patrimonio netto.

CONCLUSIONI

La Federazione Italiana Canottaggio, accanto alla sua attività di promozione e sviluppo dello sport agonistico a tutti i livelli, dai ragazzi Under 10, Fisdir e fino alla squadra Olimpica e Paralimpica, da alcuni anni sta cogliendo la sfida del canottaggio come sport di impatto sociale, veicolo di benessere psico-fisico e di prevenzione per problematiche derivanti dalla sedentarietà ovvero di cura Psico-fisica per chi ha avuto patologie. Strutturata la nuova Area del Canottaggio Sociale affidata ad un Responsabile che ne cura lo sviluppo. Negli ultimi sei mesi del 2023 l'Area si è dotata anche di uno specifico ufficio stampa che ne cura la divulgazione.

La Federazione ha verificato che sul territorio questa sfida culturale è stata raccolta da tante Società affiliate che hanno reso possibile l'applicazione concreta dei Progetti e a cui va il ringraziamento di tutto il movimento. Il "Canottaggio Sociale" è anche un volano per la promozione del canottaggio giovanile che andrà a costruire gli atleti e le atlete del futuro.

Rimane chiaramente la "Missione agonistica" che ci ha permesso nel 2023 di primeggiare su tutti i campi di gara, sia nelle "Acque Piatte" che sul "Mare", e in tutte le categorie. Una Italia del canottaggio in piena salute.


Un lavoro portato avanti da tutte le componenti federali, dalle società, con un grande sforzo e della struttura federale che sta lavorando con impegno per garantire la messa a terra delle attività e degli obiettivi prefissati.

Per tutti questi motivi rivolgo il mio ringraziamento a tutto il nostro mondo remiero, dalla base al vertice, agli allenatori e i dirigenti societari, agli atleti, allo staff federale che è riuscito a interpretare al meglio le varie sfide cui si è fatto fronte, allo staff tecnico diretto dal Direttore Tecnico, allo staff sanitario, ai giudici arbitri, all'Area Comunicazione ed a quella Marketing che hanno contribuito alla divulgazione dei grandi risultati raggiunti.

Ed infine un grazie a tutti gli enti/società sponsor che credono nelle attività della Federazione e che ogni anno ci supportano concretamente nel portare avanti le nostre attività continuando ad essere partner della nostra Federazione.

Questo supporto è sempre più forte e questo ci conferma che stiamo percorrendo la strada giusta per lo sviluppo del canottaggio.

Viva l'Italia del canottaggio!


IL PRESIDENTE
(Giuseppe Abbagnale)

VERBALE N. 08

Il giorno 12 aprile 2024, alle ore 9.30, si è riunito in videoconferenza, il Collegio dei Revisori dei Conti della FIC per la disamina del Bilancio di Esercizio 2023.

Partecipano:	Alberto Belgeri	Presidente
	Massimo Iacobacci	Componente
	Alice Sette	Componente

RELAZIONE DEL COLLEGIO AL BILANCIO DI ESERCIZIO 2023

1. Controllo amministrativo – gestionale

Il Collegio ha partecipato a tutte le riunioni del Consiglio Federale, svoltesi nel rispetto delle norme statutarie che ne disciplinano il funzionamento, non mancando di esplicitare i propri rilievi sulle materie in discussione sia in sede di Consiglio sia mediante segnalazione nei propri verbali, potendo quindi ragionevolmente assicurare che le decisioni adottate dal Consiglio sono da ritenersi conformi alla legge ed allo statuto federale.

Il Collegio, in corso d'anno, ha valutato e vigilato sull'adeguatezza del sistema amministrativo e contabile, nonché sull'affidabilità di quest'ultimo a rappresentare correttamente i fatti di gestione e non ha particolari osservazioni da riferire.

2. Controllo contabile

Il Collegio, sulla base della legge e dello statuto, ha verificato la regolare tenuta della contabilità e la rispondenza delle scritture contabili ai valori iscritti in bilancio.

Il Collegio ha esaminato il bilancio compilato nel rispetto dei Principi e Criteri deliberati dal Consiglio Nazionale del CONI e composto dallo stato patrimoniale, dal conto economico, dalla nota integrativa, dal rendiconto finanziario e dal prospetto CIP, a cui si aggiungono il conto economico riclassificato Mef ed il consuntivo in termini di cassa.

Il Collegio ha proceduto alla verifica, con particolare riferimento ai seguenti aspetti:

- osservanza delle norme che presiedono la formazione, l'impostazione del bilancio dell'esercizio e la relazione sulla gestione predisposta dal Presidente della Federazione;
- correttezza dei risultati economici della gestione e della situazione patrimoniale di fine esercizio;
- esattezza e chiarezza dei dati contabili presentati nei prospetti di bilancio e nei relativi allegati.

Le risultanze del Bilancio si compendiano nei seguenti valori:

Stato patrimoniale

<i>Valori in €/000</i>					
Descrizione	Stato patrimoniale al 31.12.2022		Stato patrimoniale al 31.12.2023		Differenza 2022- 2023
	Valore		Valore		Valore
Immobilizzazioni	1.163.793,58		1.849.084,79		685.291,21
Attivo circolante	5.933.533,48		5.810.351,68		- 123.181,81
Ratei e risconti	146.126,65		141.475,36		- 4.651,29
ATTIVO	7.243.453,71		7.800.911,83		557.458,12
Patrimonio netto	2.904.015,88		2.784.091,37		- 119.924,51
Fondi per rischi ed oneri	9.100,00				- 9.100,00
Trattamento di fine rapporto	586.104,65		605.560,68		19.456,03
Debiti	2.984.359,08		2.799.018,76		- 185.340,32
Ratei e risconti	759.874,10		1.612.241,02		852.366,92
PASSIVO	7.243.453,71		7.800.911,83		557.458,12

Federazione Italiana Canottaggio

Valori in €/000	Preventivo iniziale 2023	Variazioni	Stanziamiento 2023	Conto economico 2022	Conto economico 2023	Differenze 2022-2023
Attività centrale:						
Contributi CONI/Sport e Salute	8.361.113,00	1.216.758,00	9.577.871,00	6.191.327,03	7.978.012,69	1.786.685,66
Ricavi propri	812.687,00	593.577,00	1.406.262,00	1.364.302,50	1.339.268,41	- 25.034,09
CIP	364.791,00	43.139,00	407.931,00	358.471,03	403.063,13	44.592,10
Totale attività centrale	9.538.591,00	1.853.474,00	11.392.064,00	7.914.100,56	9.720.344,22	1.806.243,66
Attività struttura territoriale:						
Contributi dallo Stato, Regioni ed Enti Locali		26.093,00	26.093,00	138.182,84	147.645,75	9.462,91
Altri ricavi		115.485,00	115.485,00	90.301,00	83.251,00	- 7.050,00
Ricavi da manifestazioni						
Altri ricavi della gestione		2.600,00	2.600,00	2.701,51	6.822,71	4.121,20
Totale attività territoriale		144.178,00	144.178,00	231.185,35	237.719,46	6.534,11
VALORE DELLA PRODUZIONE	9.538.591,00	1.997.652,00	11.536.243	8.145.285,91	9.958.063,68	1.812.777,77
Attività sportiva:						
Centrale	7.142.028,00	1.679.699,00	8.821.726,00	5.191.755,51	6.998.968,09	1.807.212,58
CIP	305.000,00	71.826,00	376.826,00	247.293,70	302.872,91	55.579,21
Struttura territoriale	146.000,00	427.958,00	573.958,00	349.388,88	363.577,01	14.188,13
accantonamenti						
Totale attività sportiva	7.593.028,00	2.179.482,00	9.772.510,00	5.788.438,09	7.665.418,01	1.876.979,92
Funzionamento:						
Centrale	2.323.062,00	151.636,00	2.474.698,00	2.251.179,95	2.441.280,24	190.100,29
Struttura territoriale	25.000,00	10.000,00	35.000,00	26.938,47	21.671,31	- 5.267,16
Totale funzionamento	2.348.062,00	161.636,00	2.509.698,00	2.278.118,42	2.462.951,55	184.833,13
Accantonamenti				64.020,00		-64.020,00
Oneri diversi di gestione	20.000,00	3.000,00	23.000,00	20.870,05	25.603,85	4.733,81
COSTO DELLA PRODUZIONE	9.961.090,00	2.344.118,00	12.305.208,00	8.151.446,56	10.153.973,41	2.002.526,85
Proventi / oneri finanziari	-2.500,00	- 152,00	-2.652,00	17.122,25	134.194,59	117.072,34
Imposte e tasse	40.000,00		40.000,00	44.300,00	58.209,37	13.909,37
RISULTATO D'ESERCIZIO	- 464.999,00	346.619,00	- 811.618,00	-33.338,40	- 119.924,51	- 86.586,11

Con riguardo ai criteri di valutazione adottati per la predisposizione del bilancio, il Collegio segnala quanto segue:

- i criteri di valutazione, illustrati in nota integrativa, sono conformi a quanto previsto negli "Indirizzi e Norme di Contabilità del CONI" e dall'applicazione delle modifiche introdotte dal Decreto Legislativo n. 139 del 2015;
- i suddetti criteri di valutazione sono stati correttamente applicati dalla Federazione e sono i medesimi del bilancio relativo all'esercizio precedente e, pertanto, è possibile asserire che il bilancio chiuso al 31/12/2023 è stato predisposto con i criteri di continuità e quindi comparabile con il bilancio dell'esercizio precedente;
- i criteri di valutazione sono improntati alle disposizioni dell'art. 2426 del codice civile se ed in quanto applicabili, si dà atto, infine, che non è stato fatto ricorso a deroghe nell'applicazione dei principi e criteri sopra adottati e che non sono state effettuate compensazioni di partite;
- dall'analisi delle risultanze di bilancio, emerge che la Federazione ha chiuso l'esercizio al 31/12/2023 con un risultato negativo pari a € - 119.924,51.

Il patrimonio netto risulta quindi pari a € 2.784.091,37 al 31/12/2023 per effetto del predetto disavanzo di gestione.

Per completezza di informazioni si rappresenta che il patrimonio netto è così composto:

1. fondo di dotazione	€ 250.000,00
2. riserva da avanzi di gestione anni precedenti	€ 2.654.015,88
3. disavanzo di gestione corrente	€ 119.924,51 -

Il Collegio procede quindi con il calcolo del Fondo di Dotazione obbligatorio secondo il seguente schema:

Bilancio di esercizio 2023	
calcolo fondo dotazione importo minimo 3%	
costi della produzione + oneri finanziari + tasse = totale 3% (media del triennio)	
2021	
costi produzione	€ 7.986.164,37
oneri finanziari	€ 1.468,32
tasse	€ 34.850,00
	€ 8.022.482,69
2022	
costi produzione	€ 8.151.446,56
oneri finanziari	€ 1.878,40
tasse	€ 44.300,00
	€ 8.197.624,96
2023	
costi produzione	€ 10.153.973,41
oneri finanziari	€ 5.933,82
tasse	€ 58.209,37
totale	€ 10.218.116,60
somma dei totali	€ 26.438.224,25
media	€ 8.812.741,42
	3%
	€ 264.382,24

Per quanto sopra il Collegio evidenzia la necessità di dover adeguare l'attuale fondo di dotazione, pari ad € 250.000,00, elevandolo almeno al nuovo importo come sopra determinato, pari a € 264.382,24 che rappresenta il valore minimo stabilito dal CONI per il patrimonio indisponibile che deve essere pari al 3% della media aritmetica dei costi degli ultimi tre esercizi (costi della produzione, oneri finanziarie imposte sul reddito).

Il Collegio prende atto che le significative variazioni sul conto economico chiuso al 31/12/2023, rispetto alle linee guida fissate in sede di programmazione per il medesimo esercizio, sono dovute principalmente alle maggiori entrate intervenute successivamente all'ultima nota di variazione.

Il Collegio per l'attività paralimpica ha provveduto ad eseguire tutte le attività di controllo e vigilanza previste, ha ottenuto informazioni dallo stesso Consiglio sul generale andamento della gestione e sulle operazioni di maggior rilievo effettuate dalla Federazione a favore dell'attività pararowing, ha valutato e vigilato sull'adeguatezza del sistema amministrativo e contabile a rappresentare correttamente i fatti di gestione, sulla base della legge e dello statuto, ha verificato la regolare tenuta della contabilità e la rispondenza delle scritture contabili ai valori iscritti in bilancio.

Le risultanze del Settore Pararowing si riassumono nei seguenti valori:

Ricavi

Attività paralimpica	€ 340.132,45	
Risorse Umane	<u>€ 51.119,24</u>	
	€ 391.251,69	
Quote risconto immobilizzazioni	€ 11.811,24	
Totale ricavi		€ 403.063,13
		=====

Costi

Attività Sportiva	€ 284.123,91	
Organizzazione manifestazioni sportive	€ 18.749,00	
Spese personale dipendente	<u>€ 49.615,30</u>	
	€ 352.488,21	
Ammortamento	€ 11.811,44	
Totale costi	€ 364.299,65	
		=====

L'avanzo di € 38.763,48 dovuto a risorse non completamente utilizzate per l'attività sportiva, e risultante dalla differenza tra il totale dei ricavi ed il totale dei costi, verrà destinato ad integrazione della programmazione per l'anno 2024.

Per quanto di competenza, il Collegio constata che i criteri di valutazione illustrati sono conformi a quanto previsto nel Regolamento Pararowing e che la Federazione ha ottemperato con diligenza alle disposizioni in esso contenute.

Il Collegio ha poi esaminato il rendiconto consuntivo CIP esercizio 2023, nel rispetto della circolare del Comitato Paralimpico Prot. n. GEN/0002394/U del 07/04/2022, riscontrando che riporta correttamente i dati consuntivati nell'esercizio ed oggetto dell'assegnazione del contributo relativo all'attività di pararowing. Il budget dei costi del personale è quello risultante dai dati trasmessi dall'apposito Ufficio di Sport e Salute SpA. Il Collegio, pertanto, esprime parere favorevole in merito al rendiconto esaminato che evidenzia un avanzo di € 38.763,48 rispetto a quanto preventivato.

3. Giudizio/parere

Il Collegio conferma che la Federazione ha ottemperato con diligenza a quanto richiesto dal CONI e da Sport e Salute SpA a mezzo delle circolari pervenute.

Il Collegio, altresì, ha esaminato la relazione sull'analisi di crediti e di debiti e sulla valutazione dei rischi che è parte integrante della nota integrativa, ed ha riscontrato il dettaglio inerente la cancellazione dei crediti e debiti non più esigibili.

Il Collegio ha verificato la corretta predisposizione del rendiconto finanziario nonché del bilancio riclassificato Mef unitamente al conto consuntivo in termini di cassa che costituiscono parti integranti del bilancio di esercizio 2023.

Il Collegio in merito ai progetti di cui la Federazione è risultata assegnataria di contributi relativi alla promozione e alla realizzazione dell'attività sportiva di base in risposta agli avvisi pubblicati da parte di Sport e Salute SpA, aggiudicandosi il contributo di € 1.318.000,00 per il progetto denominato #StudiEremoinFamiglia, il contributo di € 938.000,00 per il progetto denominato Sport Terapia Integrata ed il contributo di € 1.202.000,00 per il progetto denominato Remare in Libertà prende atto che Sport e Salute SpA ha anticipato nel 2022 l'importo di € 1.037.400,00 pari al 30% degli importi assegnati. La somma € 1.449.338,65 è stata posta a ricavo a seguito della rendicontazione presentata ed approvata da Sport e Salute SpA ed i costi sostenuti nell'esercizio 2023.

In conclusione, per quanto di sua competenza, il Collegio esprime parere favorevole al bilancio chiuso al 31/12/2023 e ritiene che lo stesso possa essere portato in approvazione al Consiglio Federale.

Il Collegio prende atto che la Federazione ha provveduto all'applicazione del prospetto di rendiconto finanziario redatto in linea con quanto previsto dall'OIC 10 – metodo diretto. Inoltre, ha provveduto all'aggiunta, tra le stampe del bilancio, di quella del "Conto consuntivo in termini di cassa", come previsto da circolare CONI 23556 dell'8 marzo 2019 ("Aggiornamento dei format che compongono il bilancio federale in ottemperanza al "decreto armonizzazione" (Decreto MEF 27 marzo 2013) e del conto economico riclassificato MEF per la trasmissione alla Ragioneria Generale dello Stato, come previsto dalla circolare MEF n. 31 del 29/11/2018).

La riunione ha termine alle ore 14.00

Il presente verbale viene inviato, per conoscenza, al Presidente del Consiglio Federale, all'Ufficio di Vigilanza del CONI ed al MEF, Dipartimento della Ragioneria Generale dello Stato.

Letto e approvato

Alberto Belgeri (Presidente)

Massimo Iacobacci (Sindaco Effettivo)

Alice Sette (Sindaco Effettivo)

Il presente verbale è firmato dal Collegio a mezzo scambio mail di conferma.

**1. QUADRO RIEPILOGATIVO**Esercizio **2023**

Denominazione Federazione:

Federazione Italiana Canottaggio

	A	B	DIFF. A-B	
	CONTO EC. 2023	CONTO EC. 2022	€	%
VALORE DELLA PRODUZIONE				
Attività Centrale				
Contributi Sport e Salute SpA:	7.978.012,69	6.191.327,03	1.786.685,66	29%
Contributi dello Stato, Regione, Enti Locali	303.775,86	282.712,23	21.063,63	7%
Quote degli associati:	242.331,09	313.154,94	-70.823,85	-23%
Ricavi da Manifestazioni Internazionali:		4.764,84	-4.764,84	-100%
Ricavi da Manifestazioni Nazionali:	500,00	250,00	250,00	100%
Ricavi da pubblicità e sponsorizzazioni:	521.082,12	467.863,78	53.218,34	11%
Altri ricavi della gestione ordinaria:	271.579,33	295.556,71	-23.977,38	-8%
Contributi Comitato Italiano Paralimpico	403.063,13	358.471,03	44.592,10	12%
Valore della produzione Attività Centrale	9.720.344,22 €	7.914.100,56 €	1.806.243,66 €	23%
In % sul Valore della produzione	98%	97%		
Attività Struttura Territoriale				
Contributi dello Stato, Enti Locali, altri soggetti	147.645,75	138.182,84	9.462,91	7%
Quote degli associati:	83.251,00	90.301,00	-7.050,00	-8%
Ricavi da manifestazioni:				
Altri ricavi della gestione:	6.822,71	2.701,51	4.121,20	153%
Valore della produzione Strutt. Terr.	237.719,46 €	231.185,35 €	6.534,11 €	3%
In % sul Valore della produzione	2%	3%		
VALORE DELLA PRODUZIONE	9.958.063,68 €	8.145.285,91 €	1.812.777,77 €	22%

**1. QUADRO RIEPILOGATIVO**Esercizio **2023**

Denominazione Federazione:

Federazione Italiana Canottaggio

	A	B	DIFF. A-B	
	CONTO EC. 2023	CONTO EC. 2022	€	%

COSTO DELLA PRODUZIONE

Attività sportiva

Attività sportiva centrale

COSTI PO/AL

Preparazione Olimpica/Alto livello	3.227.839,38	2.787.907,84	439.931,54	16%
Rappresentative Nazionali	906.046,84	1.010.409,01	-104.362,17	-10%
TOTALE COSTI PO/AL	4.133.886,22	3.798.316,85	335.569,37	9%

COSTI ATTIVITA' SPORTIVA

Organizzazione Manifestaz. Sportive Intern.li	172.987,39	144.165,18	28.822,21	20%
Organizz. Manifestazione Sportive Nazionali	413.653,16	364.695,57	48.957,59	13%
Partecipazione ad organismi internazionali	2.557,27	2.205,15	352,12	16%
Formazione ricerca e documentazione	52.182,95	71.772,07	-19.589,12	-27%
Promozione Sportiva	1.472.692,62	253.262,53	1.219.430,09	481%
Contributi per l'attività sportiva	223.067,00	219.682,91	3.384,09	2%
Gestione impianti sportivi	119.000,62	31.023,95	87.976,67	284%
Altri costi per l'attività sportiva				
Ammortamenti attività sportiva	408.940,86	306.631,30	102.309,56	33%
D. rimanenze di mat. di consumo per att. sportiva				
TOTALE COSTI ATTIVITA' SPORTIVA	2.865.081,87	1.393.438,66	1.471.643,21	106%
COSTI ATTIVITA' PARALIMPICA				
Costi Preparazione Paralimpica	284.123,91	234.076,43	50.047,48	21%
Attività Sportiva Paralimpica	18.749,00	13.217,27	5.531,73	42%
TOTALE COSTI ATTIVITA' PARALIMPICA	302.872,91	247.293,70	55.579,21	22%
Totale costi attività sportiva centrale	7.301.841,00 €	5.439.049,21 €	1.862.791,79 €	34%
In % sul Costo della produzione	72%	67%		

Attività sportiva Struttura Territoriale

Costi att. sportiva Strutt. Terr. (dettaglio in Allegato)	363.577,01 €	349.388,88 €	14.188,13 €	4%
In % sul Costo della produzione	4%	4%		

**1. QUADRO RIEPILOGATIVO**Esercizio **2023**

Denominazione Federazione:

Federazione Italiana Canottaggio

	A	B	DIFF. A-B	
	CONTO EC. 2023	CONTO EC. 2022	€	%
Funzionamento e costi generali				
Funz. e costi gen. attività centrale:				
Costi per il personale e collaborazioni	1.590.348,35	1.479.728,66	110.619,69	7%
Organi e Commissioni federali	171.137,64	175.932,31	-4.794,67	-3%
Costi per la comunicazione	397.924,59	361.856,66	36.067,93	10%
Costi generali	269.429,81	222.722,64	46.707,17	21%
Ammortamenti per funzionamento	12.439,85	10.939,68	1.500,17	14%
D. rimanenze di mat. di consumo per funzionam.				
Rimborsi allo Stato per applicazione norme di contenimento spesa pubblica amministrazione				
Funz. e costi gen. attività centrale	2.441.280,24 €	2.251.179,95 €	190.100,29 €	8%
In % sul Costo della produzione	24%	28%		
Funz. e costi gen. Struttura Territoriale				
Funz. e costi gen. Struttura Territoriale (dettaglio in Allegato)	21.671,31 €	26.938,47 €	-5.267,16 €	-20%
In % sul Costo della produzione	0%	0%		
ACCANTONAMENTI PER RISCHI ED ONERI				
ACCANTONAMENTI PER SVALUTAZIONE CREDITI		64.020,00	-64.020,00	-100%
ONERI DIVERSI DI GESTIONE	25.603,85	20.870,05	4.733,80	23%
COSTI DELLA PRODUZIONE	10.153.973,41 €	8.151.446,56 €	2.002.526,85 €	25%
In % sul Valore della produzione	102%	100%		
DIFF. VALORI E COSTI DELLA PROD.	-195.909,73 €	-6.160,65 €	-189.749,08 €	3.080%
In % sul Valore della produzione	-2%	0%		
PROVENTI E ONERI FINANZIARI	134.194,59	17.122,25	117.072,34	600%
IMPOSTE SUL REDDITO	58.209,37	44.300,00	13.909,37	31%
RISULTATO D'ESERCIZIO	-119.924,51 €	-33.338,40 €	-86.586,11 €	260%



2. QUADRO ANALITICO

Esercizio **2023**

Denominazione Federazione:

Federazione Italiana Canottaggio

		A	B	DIFF. A-B	
		CONTO EC. 2023	CONTO EC. 2022	€	%

CEA VALORE DELLA PRODUZIONE**1 Attività Centrale**

CEA	DESCRIZIONE	A CONTO EC. 2023	B CONTO EC. 2022	DIFF. A-B €	%
1.01	Contributi Sport e Salute SpA:				
CEA001	Attività sportiva				
CEA002	Prepar. Olimpica e Alto Livello	3.441.801,00	2.924.995,00	516.806,00	18%
CEA003	Contributi per Uffici Federali				
CEA005	Contributi per impianti sportivi				
CEA032	Contributo Sport di Tutti				
CEA100	Contributi Sport e Salute SpA per il Club Olimpico	276.000,00	308.000,00	-32.000,00	-10%
CEA101	Contributi Sport e Salute SpA per promesse olimpiche				
CEA500	Contributi per uffici federali				
CEA501	Contributi personale già con contratto federale				
CEA502	Contributo costo lavoro personale ex Sport e Salute SpA				
CEA503	Contributo Generale	2.788.027,52	2.905.986,00	-117.958,48	-4%
CEA504	Contributi straordinari	22.845,52	39.508,62	-16.663,10	-42%
CEA505	Contributi Progetti Speciali	1.449.338,65	12.837,41	1.436.501,24	11.190%
	Totale	7.978.012,69 €	6.191.327,03 €	1.786.685,66 €	29%
1.02	Contributi dello Stato, Regione, Enti Locali				
CEA031	Contributi dello Stato, Regione, Enti Locali	303.775,86	282.712,23	21.063,63	7%
	Totale	303.775,86 €	282.712,23 €	21.063,63 €	7%
1.03	Quote degli associati:				
CEA007	Quote di affiliazione	52.950,00	53.150,00	-200,00	0%
CEA008	Quote di tesseramento	146.976,31	139.685,00	7.291,31	5%
CEA009	Multe e tasse gara	10.004,78	18.144,94	-8.140,16	-45%
CEA010	Diritti di segreteria				
CEA011	Quote iscrizione a corsi	32.400,00	102.175,00	-69.775,00	-68%
CEA012	Quote abbonamento alla rivista federale				
CEA013	Rilascio Brevetti				
CEA030	Quote per licenze				
	Totale	242.331,09 €	313.154,94 €	-70.823,85 €	-23%
1.04	Ricavi da Manifestazioni Internazionali:				
CEA014	Contributi dalla Federazione Internazionale				
CEA015	Contributi e rimborsi da altre organizzazioni		4.764,84	-4.764,84	-100%
CEA016	Pubblicità, sponsorizzazioni				
CEA017	Diritti televisivi				
CEA018	Vendita di materiale promozionale				
CEA019	Vendita biglietti				
CEA033	Vendita di servizi				
	Totale	0,00 €	4.764,84 €	-4.764,84 €	-100%
1.05	Ricavi da Manifestazioni Nazionali:				
CEA015	Contributi e rimborsi da altre organizzazioni				
CEA016	Pubblicità, sponsorizzazioni				
CEA017	Diritti televisivi	500,00	250,00	250,00	100%
CEA018	Vendita di materiale promozionale				
CEA019	Vendita biglietti				
CEA033	Vendita di servizi				
	Totale	500,00 €	250,00 €	250,00 €	100%
1.06	Ricavi da pubblicità e sponsorizzazioni:				
CEA020	Sponsors istituzionali	521.082,12	467.863,78	53.218,34	11%
CEA021	Fornitori ufficiali della Federazione				
CEA022	Pubblicità su mezzi di comunicazione federale				
	Totale	521.082,12 €	467.863,78 €	53.218,34 €	11%
1.07	Altri ricavi della gestione ordinaria:				
CEA011	Quote iscrizione a corsi				
CEA019	Vendita biglietti				

**2. QUADRO ANALITICO**Esercizio **2023**

Denominazione Federazione:

Federazione Italiana Canottaggio

		A	B	DIFF. A-B	
		CONTO EC. 2023	CONTO EC. 2022	€	%
CEA023	Plusvalenze	70.287,00	4.000,00	66.287,00	1.657%
CEA024	Vendita di Pubblicazioni, materiale didattico e altro materiale sportivo		2.690,00	-2.690,00	-100%
CEA025	Rimborsi da Sport e Salute SpA per scambi tecnici				
CEA026	Recuperi e rimborsi da terzi	172.621,11	242.100,03	-69.478,92	-29%
CEA027	Fitti attivi e convenzioni con terzi				
CEA028	Altre prestazioni da terzi	12.858,82	14.788,04	-1.929,22	-13%
CEA040	Sopravvenienze e insussistenze attive non iscrivibili in altre voci	15.812,40	31.978,64	-16.166,24	-51%
	Totale	271.579,33 €	295.556,71 €	-23.977,38 €	-8%
1.08	Contributi Comitato Italiano Paralimpico				
CEA501	Contributi personale già con contratto federale	51.119,24	54.726,00	-3.606,76	-7%
CEA600	Contributi per attività paralimpica / A.L.	351.943,89	303.745,03	48.198,86	16%
CEA601	Contributi costo lavoro personale ex Comitato Paralimpico				
	Totale	403.063,13 €	358.471,03 €	44.592,10 €	12%
	Valore della produzione Attività Centrale	9.720.344,22 €	7.914.100,56 €	1.806.243,66 €	23%
	In % sul Valore della produzione	98%	97%		



2. QUADRO ANALITICO

Esercizio **2023**

Denominazione Federazione:

Federazione Italiana Canottaggio

		A	B	DIFF. A-B	
		CONTO EC. 2023	CONTO EC. 2022	€	%
2	Attività Struttura Territoriale				
2.02	Contributi dello Stato, Enti Locali, altri soggetti				
CEA031	Contributi dello Stato, Regione, Enti Locali	147.645,75	138.182,84	9.462,91	7%
	Totale	147.645,75 €	138.182,84 €	9.462,91 €	7%
2.03	Quote degli associati:				
CEA007	Quote di affiliazione				
CEA008	Quote di tesseramento				
CEA009	Multe e tasse gara	83.251,00	90.301,00	-7.050,00	-8%
CEA010	Diritti di segreteria				
CEA011	Quote iscrizione a corsi				
CEA029	Quote abbonamento a pubblicazioni				
	Totale	83.251,00 €	90.301,00 €	-7.050,00 €	-8%
2.04	Ricavi da manifestazioni:				
CEA016	Pubblicità, sponsorizzazioni				
CEA017	Diritti televisivi				
CEA018	Vendita di materiale promozionale				
CEA019	Vendita biglietti				
CEA033	Vendita di servizi				
	Totale	0,00 €	0,00 €	0,00 €	
2.05	Altri ricavi della gestione:				
CEA011	Quote iscrizione a corsi				
CEA019	Vendita biglietti				
CEA024	Vendita di Pubblicazioni, materiale didattico e altro materiale sportivo				
CEA026	Recuperi e rimborsi da terzi	6.822,71	2.701,51	4.121,20	153%
CEA027	Fitti attivi e convenzioni con terzi				
	Totale	6.822,71 €	2.701,51 €	4.121,20 €	153%
	Valore della produzione Struttura Territoriale	237.719,46 €	231.185,35 €	6.534,11 €	3%
	In % sul Valore della produzione	2%	3%		
	VALORE DELLA PRODUZIONE	9.958.063,68 €	8.145.285,91 €	1.812.777,77 €	22%



2. QUADRO ANALITICO

Esercizio **2023**

Denominazione Federazione:

Federazione Italiana Canottaggio

A	B	DIFF. A-B	
CONTO EC. 2023	CONTO EC. 2022	€	%

CEB COSTI DELLA PRODUZIONE

1 ATTIVITA' SPORTIVA

1.01 Costi per l'Attività Sportiva Centrale:

1.01.01 Costi PO/AL

1.01.01.01	Attività Naz. ed Internaz. P.O. ed A.L.				
1.01.01.01.01	Partecipazione a Manif. Sport. Naz. - Intern. finalizzate alla Prep. Olimp.-Alto Livello:				
CEB001	Spese di trasferta e soggiorno	478.597,08	255.002,97	223.594,11	88%
CEB002	Indennità, diarie e rimborsi forfettari				
CEB003	Compensi per staff tecnico				
CEB004	Compensi per staff sanitario				
CEB005	Acquisto materiale sportivo e attrezzature sportive non capitalizzabili				
CEB006	Spese mediche				
CEB007	Premi di classifica	340.000,01	264.999,97	75.000,04	28%
CEB008	Premi di assicurazione	14.214,86	13.734,88	479,98	3%
CEB010	Noleggio materiale tec. sportivo, attrezzature, impianti, automezzi e sw	130.098,04	124.656,00	5.442,04	4%
CEB012	Quote di iscrizione e partecipazione a manifestazioni				
CEB013	Indennità, compensi, gettoni ed altre utilità ufficiali di gara, arbitri, commissari, cronometristi				
CEB014	Trasporto e facchinaggio	26.025,41	26.578,32	-552,91	-2%
CEB016	Altre spese	918,24	482,18	436,06	90%
CEB018	Acquisto materiale di consumo				
CEB030	Manutenzione ordinaria				
CEB063	Servizi di pulizia e sorveglianza				
CEB065	Canoni ed oneri locativi				
CEB084	Oneri previdenziali arbitri				
CEB120	Contributi ad associazioni e terzi				
	Totale	989.853,64	685.454,32	304.399,32	44%
1.01.01.01.02	Allenamenti e stages:				
CEB001	Spese di trasferta e soggiorno	1.028.198,51	892.338,75	135.859,76	15%
CEB002	Indennità, diarie e rimborsi forfettari				
CEB003	Compensi per staff tecnico	70.886,00	74.420,00	-3.534,00	-5%
CEB004	Compensi per staff sanitario				
CEB005	Acquisto materiale sportivo e attrezzature sportive non capitalizzabili	223.427,67	154.368,01	69.059,66	45%
CEB006	Spese mediche	53.962,63	37.171,39	16.791,24	45%
CEB010	Noleggio materiale tec. sportivo, attrezzature, impianti, automezzi e sw				
CEB014	Trasporto e facchinaggio				
CEB016	Altre spese	63.256,77	63.712,26	-455,49	-1%
CEB018	Acquisto materiale di consumo	11.931,48	17.978,56	-6.047,08	-34%
CEB030	Manutenzione ordinaria				
CEB063	Servizi di pulizia e sorveglianza	19.955,42	13.021,89	6.933,53	53%
CEB065	Canoni ed oneri locativi	14.932,37	14.224,13	708,24	5%
	Totale	1.486.550,85	1.267.234,99	219.315,86	17%
1.01.01.01.03	Funzionamento Commissioni Tecniche:				
CEB001	Spese di trasferta e soggiorno				
CEB002	Indennità, diarie e rimborsi forfettari				
CEB016	Altre spese				
	Totale				
1.01.01.01.04	Compensi per prestazioni contrattuali:				
CEB003	Compensi per staff tecnico	150.000,00	205.000,00	-55.000,00	-27%
CEB004	Compensi per staff sanitario	264.038,31	242.759,61	21.278,70	9%
CEB009	Compensi per distaccati Ministero		24.553,54	-24.553,54	-100%
CEB010	Collaboratori tecnici - oneri previdenziali				
	Totale	414.038,31	472.313,15	-58.274,84	-12%
1.01.01.01.05	Interventi per gli atleti:				
CEB006	Spese mediche				



2. QUADRO ANALITICO

Esercizio **2023**

Denominazione Federazione:

Federazione Italiana Canottaggio

		A	B	DIFF. A-B	
		CONTO EC. 2023	CONTO EC. 2022	€	%
CEB019	Tutela assicurativa	17.163,88	13.039,28	4.124,60	32%
CEB020	Tutela previdenziale				
CEB021	Borse di studio	28.500,00	30.000,00	-1.500,00	-5%
CEB022	Contributi ad atleti ed altri soggetti	2.500,00	600,00	1.900,00	317%
CEB026	Tutela sanitaria		162,00	-162,00	-100%
CEB400	Borse di studio agli atleti per il Club Olimpico Sport e Salute SpA	276.000,00	308.000,00	-32.000,00	-10%
CEB401	Contributi agli atleti per le promesse olimpiche Sport e Salute SpA				
Totale		324.163,88	351.801,28	-27.637,40	-8%
1.01.01.01.06 Spese per antidoping:					
CEB001	Spese di trasferta e soggiorno				
CEB023	Indennità, compensi, gettoni ed altre utilità Commissioni Antidoping				
CEB024	Compensi per prestazioni tecnico-scientifiche				
CEB025	Spese controlli antidoping	13.232,70	11.104,10	2.128,60	19%
CEB040	Compensi per servizi tecnico-scientifici				
Totale		13.232,70	11.104,10	2.128,60	19%
Totale Preparazione Olimpica/Alto livello		3.227.839,38	2.787.907,84	439.931,54	16%
1.01.01.02 Attività rappresentative nazionali					
1.01.01.02.01 Partecipaz. a Manif. sportive naz./inter.:					
CEB001	Spese di trasferta e soggiorno	243.568,23	354.912,34	-111.344,11	-31%
CEB002	Indennità, diarie e rimborsi forfettari				
CEB003	Compensi per staff tecnico	20.450,00	24.800,00	-4.350,00	-18%
CEB004	Compensi per staff sanitario				
CEB005	Acquisto materiale sportivo e attrezzature sportive non capitalizzabili				
CEB006	Spese mediche				
CEB007	Premi di classifica	30.000,00	30.000,00		0%
CEB008	Premi di assicurazione	10.606,08	9.019,69	1.586,39	18%
CEB010	Noleggio materiale tec. sportivo, attrezzature, impianti, automezzi e sw				
CEB012	Quote di iscrizione e partecipazione a manifestazioni				
CEB013	Indennità, compensi, gettoni ed altre utilità ufficiali di gara, arbitri, commissari, cronometristi				
CEB014	Trasporto e facchinaggio	10.004,67	3.435,08	6.569,59	191%
CEB016	Altre spese				
CEB018	Acquisto materiale di consumo				
CEB030	Manutenzione ordinaria				
CEB063	Servizi di pulizia e sorveglianza				
CEB065	Canoni ed oneri locativi				
CEB084	Oneri previdenziali arbitri				
CEB120	Contributi ad associazioni e terzi				
Totale		314.628,98	422.167,11	-107.538,13	-25%
1.01.01.02.02 Allenamenti e stages:					
CEB001	Spese di trasferta e soggiorno	306.330,13	298.251,11	8.079,02	3%
CEB002	Indennità, diarie e rimborsi forfettari				
CEB003	Compensi per staff tecnico				
CEB004	Compensi per staff sanitario				
CEB005	Acquisto materiale sportivo e attrezzature sportive non capitalizzabili				
CEB006	Spese mediche	3.851,78	9.124,93	-5.273,15	-58%
CEB010	Noleggio materiale tec. sportivo, attrezzature, impianti, automezzi e sw		8.296,00	-8.296,00	-100%
CEB014	Trasporto e facchinaggio				
CEB016	Altre spese				
CEB018	Acquisto materiale di consumo				
CEB030	Manutenzione ordinaria	147.965,63	139.153,00	8.812,63	6%
CEB063	Servizi di pulizia e sorveglianza				
CEB065	Canoni ed oneri locativi				
Totale		458.147,54	454.825,04	3.322,50	1%
1.01.01.02.03 Funzionamento Commissioni Tecniche:					
CEB001	Spese di trasferta e soggiorno				
CEB002	Indennità, diarie e rimborsi forfettari				
CEB016	Altre spese				



2. QUADRO ANALITICO

Esercizio **2023**

Denominazione Federazione:

Federazione Italiana Canottaggio

		A	B	DIFF. A-B	
		CONTO EC. 2023	CONTO EC. 2022	€	%
Totale					
1.01.01.02.04	Compensi per prestazioni contrattuali:				
CEB003	Compensi per staff tecnico	69.000,05	73.000,00	-3.999,95	-5%
CEB004	Compensi per staff sanitario	41.696,07	33.716,86	7.979,21	24%
CEB009	Compensi per distaccati Ministero				
Totale		110.696,12	106.716,86	3.979,26	4%
1.01.01.02.05	Interventi per gli atleti:				
CEB006	Spese mediche				
CEB019	Tutela assicurativa	10.000,00	10.000,00		0%
CEB020	Tutela previdenziale				
CEB021	Borse di studio	9.700,00	14.700,00	-5.000,00	-34%
CEB022	Contributi ad atleti ed altri soggetti				
CEB026	Tutela sanitaria				
Totale		19.700,00	24.700,00	-5.000,00	-20%
1.01.01.02.06	Spese per antidoping:				
CEB001	Spese di trasferta e soggiorno				
CEB023	Indennità, compensi, gettoni ed altre utilità Commissioni Antidoping				
CEB024	Compensi per prestazioni tecnico-scientifiche				
CEB025	Spese controlli antidoping	2.874,20	2.000,00	874,20	44%
CEB040	Compensi per servizi tecnico-scientifici				
Totale		2.874,20	2.000,00	874,20	44%
Totale Rappresentative Nazionali		906.046,84	1.010.409,01	-104.362,17	-10%
Costi P.O./A.L.		4.133.886,22 €	3.798.316,85 €	335.569,37 €	9%



2. QUADRO ANALITICO

Esercizio **2023**

Denominazione Federazione:

Federazione Italiana Canottaggio

A	B	DIFF. A-B	
CONTO EC. 2023	CONTO EC. 2022	€	%

1.01.02 Costi attività sportiva

1.01.02.01	Organizzazione Manifestaz. Sportive Intern.li				
CEB001	Spese di trasferta e soggiorno				
CEB002	Indennità, diarie e rimborsi forfettari				
CEB005	Acquisto materiale sportivo e attrezzature sportive non capitalizzabili				
CEB007	Premi di classifica				
CEB008	Premi di assicurazione				
CEB010	Noleggio materiale tec. sportivo, attrezzature, impianti, automezzi e sw				
CEB011	Coppe, medaglie, altro materiale premiazionale e onorificenze				
CEB012	Quote di iscrizione e partecipazione a manifestazioni				
CEB013	Indennità, compensi, gettoni ed altre utilità ufficiali di gara, arbitri, commissari, cronometristi				
CEB014	Trasporto e facchinaggio				
CEB016	Altre spese	172.987,39	144.165,18	28.822,21	20%
CEB017	Acquisto biglietti				
CEB018	Acquisto materiale di consumo				
CEB024	Compensi per prestazioni tecnico-scientifiche				
CEB028	Contributi a Comitati Organizzatori				
CEB029	Corrispettivo per ingaggio squadre partecipanti				
CEB030	Manutenzione ordinaria				
CEB031	Assistenza medica, antidoping				
CEB033	Promozione, comunicazione e marketing				
CEB040	Compensi per servizi tecnico-scientifici				
CEB045	Produzione, diffusione e diritti per la trasmissione televisiva / radiofonica				
CEB065	Canoni ed oneri locativi				
CEB084	Oneri previdenziali arbitri				
CEB120	Contributi ad associazioni e terzi				
CEB220	Costi per altri servizi e prestazioni				
Totale Organizzazione Manifestaz. Sportive Intern.li		172.987,39	144.165,18	28.822,21	20%

1.01.02.02	Organizz. Manifestazione Sportive Nazionali				
CEB001	Spese di trasferta e soggiorno	19.732,18	16.718,49	3.013,69	18%
CEB002	Indennità, diarie e rimborsi forfettari	9.450,00	7.790,00	1.660,00	21%
CEB005	Acquisto materiale sportivo e attrezzature sportive non capitalizzabili	109.368,87	93.362,94	16.005,93	17%
CEB007	Premi di classifica				
CEB008	Premi di assicurazione				
CEB010	Noleggio materiale tec. sportivo, attrezzature, impianti, automezzi e sw				
CEB011	Coppe, medaglie, altro materiale premiazionale e onorificenze				
CEB012	Quote di iscrizione e partecipazione a manifestazioni				
CEB013	Indennità, compensi, gettoni ed altre utilità ufficiali di gara, arbitri, commissari, cronometristi	165.904,67	150.576,61	15.328,06	10%
CEB014	Trasporto e facchinaggio				
CEB016	Altre spese	72.423,04	68.895,53	3.527,51	5%
CEB017	Acquisto biglietti				
CEB018	Acquisto materiale di consumo				
CEB024	Compensi per prestazioni tecnico-scientifiche	36.774,40	27.352,00	9.422,40	34%
CEB028	Contributi a Comitati Organizzatori				
CEB029	Corrispettivo per ingaggio squadre partecipanti				
CEB030	Manutenzione ordinaria				
CEB031	Assistenza medica, antidoping				
CEB033	Promozione, comunicazione e marketing				
CEB040	Compensi per servizi tecnico-scientifici				
CEB045	Produzione, diffusione e diritti per la trasmissione televisiva / radiofonica				
CEB065	Canoni ed oneri locativi				
CEB084	Oneri previdenziali arbitri				
CEB120	Contributi ad associazioni e terzi				
CEB220	Costi per altri servizi e prestazioni				
Totale Organizz. Manifestazione Sportive Nazionali		413.653,16	364.695,57	48.957,59	13%

1.01.02.03	Partecipazione ad organismi internazionali				
CEB001	Spese di trasferta e soggiorno				
CEB002	Indennità, diarie e rimborsi forfettari				



2. QUADRO ANALITICO

Esercizio **2023**

Denominazione Federazione:

Federazione Italiana Canottaggio

		A	B	DIFF. A-B	
		CONTO EC. 2023	CONTO EC. 2022	€	%
CEB034	Quote di adesione ad organismi internazionali	2.405,00	2.155,00	250,00	12%
CEB042	Organizzazione e partecipazione a convegni, seminari, congressi, fiere e conferenze stampa	152,27	50,15	102,12	204%
CEB087	Indennità, compensi, gettoni ed altre utilità Organi di gestione				
CEB121	Spese per licenze				
Totale Partecipazione ad organismi internazionali		2.557,27	2.205,15	352,12	16%
1.01.02.04	Formazione ricerca e documentazione				
1.01.02.04.01	Corsi di formaz.quadri tecnici e Ufficiali di gara				
CEB001	Spese di trasferte e soggiorno	34.357,98	29.135,92	5.222,06	18%
CEB002	Indennità, diarie e rimborsi forfettari	1.824,95	23.590,00	-21.765,05	-92%
CEB008	Premi di assicurazione				
CEB010	Noleggio materiale tec. sportivo, attrezzature, impianti, automezzi e sw				
CEB016	Altre spese				
CEB018	Acquisto materiale di consumo				
CEB021	Borse di studio				
CEB024	Compensi per prestazioni tecnico-scientifiche	16.000,02	8.000,00	8.000,02	100%
CEB033	Promozione, comunicazione e marketing				
CEB039	Brevetti e diplomi				
CEB040	Compensi per servizi tecnico-scientifici		11.046,15	-11.046,15	-100%
CEB042	Organizzazione e partecipazione a convegni, seminari, congressi, fiere e conferenze stampa				
CEB043	Costi per acquisti di materiale didattico e per servizi di traduzione / video				
CEB054	Formazione di quadri tecnici e altri soggetti				
Totale		52.182,95	71.772,07	-19.589,12	-27%
1.01.02.04.03	Corsi di formazione per altri soggetti:				
CEB001	Spese di trasferte e soggiorno				
CEB002	Indennità, diarie e rimborsi forfettari				
CEB008	Premi di assicurazione				
CEB010	Noleggio materiale tec. sportivo, attrezzature, impianti, automezzi e sw				
CEB016	Altre spese				
CEB018	Acquisto materiale di consumo				
CEB021	Borse di studio				
CEB024	Compensi per prestazioni tecnico-scientifiche				
CEB033	Promozione, comunicazione e marketing				
CEB039	Brevetti e diplomi				
CEB040	Compensi per servizi tecnico-scientifici				
CEB042	Organizzazione e partecipazione a convegni, seminari, congressi, fiere e conferenze stampa				
CEB043	Costi per acquisti di materiale didattico e per servizi di traduzione / video				
CEB054	Formazione di quadri tecnici e altri soggetti				
Totale					
1.01.02.04.04	Ricerca e documentazione:				
CEB016	Altre spese				
CEB024	Compensi per prestazioni tecnico-scientifiche				
CEB040	Compensi per servizi tecnico-scientifici				
CEB042	Organizzazione e partecipazione a convegni, seminari, congressi, fiere e conferenze stampa				
CEB043	Costi per acquisti di materiale didattico e per servizi di traduzione / video				
CEB044	Acquisto giornali, riviste, pubblicazioni tecniche				
CEB045	Produzione, diffusione e diritti per la trasmissione televisiva / radiofonica				
CEB065	Canoni ed oneri locativi				
Totale					
Totale Formazione ricerca e documentazione		52.182,95	71.772,07	-19.589,12	-27%
1.01.02.05	Promozione Sportiva				
CEB001	Spese trasferte e soggiorni	40.738,76	32.716,19	8.022,57	25%
CEB005	Acquisto materiale sportivo e attrezzature sportive non capitalizzabili	22.784,48	14.828,86	7.955,62	54%
CEB008	Premi di assicurazione				
CEB011	Coppe, medaglie, altro materiale premiazionale e onorificenze				



2. QUADRO ANALITICO

Esercizio **2023**

Denominazione Federazione:

Federazione Italiana Canottaggio

		A	B	DIFF. A-B	
		CONTO EC. 2023	CONTO EC. 2022	€	%
CEB013	Indennità, compensi, gettoni ed altre utilità ufficiali di gara, arbitri, commissari, cronometristi				
CEB014	Trasporto e facchinaggio				
CEB018	Acquisto materiale di consumo				
CEB021	Borse di studio				
CEB022	Contributi ad atleti ed altri soggetti	66.612,00	139.568,00	-72.956,00	-52%
CEB024	Compensi per prestazioni tecnico-scientifiche	8.262,68	22.695,00	-14.432,32	-64%
CEB030	Manutenzione ordinaria				
CEB033	Promozione, comunicazione e marketing	2.887,15	15.079,07	-12.191,92	-81%
CEB040	Compensi per servizi tecnico-scientifici	19.160,60	1.538,00	17.622,60	1.146%
CEB045	Produzione, diffusione e diritti per la trasmissione televisiva / radiofonica				
CEB054	Formazione di quadri tecnici e altri soggetti				
CEB065	Canoni ed oneri locativi				
CEB084	Oneri previdenziali arbitri				
CEB120	Contributi ad associazioni e terzi	16.259,79	14.000,00	2.259,79	16%
CEB121	Progetto Remare in Libertà	319.693,83	1.919,87	317.773,96	16.552%
CEB122	Progetto Sport Terapia Integrata	427.461,83	2.202,67	425.259,16	19.307%
CEB123	Progetto #StudiEremoinFamiglia	548.831,50	8.714,87	540.116,63	6.198%
CEB124	Attività sociale				
CEB125	Attività giovanile				
Totale Promozione Sportiva		1.472.692,62	253.262,53	1.219.430,09	481%
1.01.02.06	Contributi per l'attività sportiva				
CEB058	Contributi a Società e Associazioni Sportive	222.067,00	219.682,91	2.384,09	1%
CEB059	Contributi a Discipline Associate				
CEB060	Contributi a Sezioni Covenzionate				
CEB061	Contributi ad altri soggetti	1.000,00		1.000,00	
CEB221	Contributi a Leghe				
Totale Contributi per l'attività sportiva		223.067,00	219.682,91	3.384,09	2%
1.01.02.07	Gestione impianti sportivi				
CEB005	Acquisto materiale sportivo e attrezzature sportive non capitalizzabili				
CEB008	Premi di assicurazione				
CEB016	Altre spese	33.600,62	31.023,95	2.576,67	8%
CEB018	Acquisto materiale di consumo				
CEB024	Compensi per prestazioni tecnico-scientifiche				
CEB030	Manutenzione ordinaria	85.400,00		85.400,00	
CEB040	Compensi per servizi tecnico-scientifici				
CEB063	Servizi di pulizia e sorveglianza				
CEB064	Utenze e servizi				
CEB065	Canoni ed oneri locativi				
CEB220	Costi per altri servizi e prestazioni				
Totale Gestione impianti sportivi		119.000,62	31.023,95	87.976,67	284%
1.01.02.08	Altri costi per l'attività sportiva				
CEB001	Spese di trasferta e soggiorno				
CEB008	Premi di assicurazione				
CEB017	Acquisto biglietti				
CEB122	Acquisto modulistica per attività sportiva				
CEB123	Indennità, compensi, gettoni ed altre utilità Commissioni sportive				
CEB220	Costi per altri servizi e prestazioni				
Totale Altri costi per l'attività sportiva					
1.01.02.09	Ammortamenti attività sportiva				
CEB067	Ammortamento immobilizzazioni materiali	288.399,32	233.194,16	55.205,16	24%
CEB068	Ammortamento immobilizzazioni immateriali	120.541,54	73.437,14	47.104,40	64%
Totale Ammortamenti attività sportiva		408.940,86	306.631,30	102.309,56	33%
1.01.02.11	(Delta) rimanenze di materiale di consumo per attività sportiva				
CEB140	(Delta) rimanenze di materiale di consumo				
Totale (Delta) rimanenze di materiale di consumo per attività sportiva					



2. QUADRO ANALITICO

Esercizio **2023**

Denominazione Federazione:

Federazione Italiana Canottaggio

	A	B	DIFF. A-B	
	CONTO EC. 2023	CONTO EC. 2022	€	%
Costi Attività sportiva	2.865.081,87 €	1.393.438,66 €	1.471.643,21 €	106%



2. QUADRO ANALITICO

Esercizio **2023**

Denominazione Federazione:

Federazione Italiana Canottaggio

		A	B	DIFF. A-B	
		CONTO EC. 2023	CONTO EC. 2022	€	%
1.01.03 Costi Preparazione Paralimpica					
1.01.03.01	Attività Naz. ed Internaz. Preparazione Paralimpica / A.L.				
1.01.03.01.01	Partecipazione a Manif. Sport. Naz. - Intern. finalizzate alla Preparazione Paralimpica				
CEB001	Spese di trasferta e soggiorno	75.448,53	65.755,35	9.693,18	15%
CEB002	Indennità, diarie e rimborsi forfettari				
CEB003	Compensi per staff tecnico				
CEB004	Compensi per staff sanitario				
CEB005	Acquisto materiale sportivo e attrezzature sportive non capitalizzabili				
CEB006	Spese mediche	1.738,59	785,69	952,90	121%
CEB007	Premi di classifica	25.000,00	14.999,98	10.000,02	67%
CEB008	Premi di assicurazione				
CEB010	Noleggio materiale tec. sportivo, attrezzature, impianti, automezzi e sw				
CEB012	Quote di iscrizione e partecipazione a manifestazioni				
CEB013	Indennità, compensi, gettoni ed altre utilità ufficiali di gara, arbitri, commissari, cronometristi				
CEB014	Trasporto e facchinaggio	1.862,27		1.862,27	
CEB016	Altre spese				
CEB018	Acquisto materiale di consumo				
CEB030	Manutenzione ordinaria				
CEB063	Servizi di pulizia e sorveglianza				
CEB065	Canoni ed oneri locativi				
CEB084	Oneri previdenziali arbitri				
CEB120	Contributi ad associazioni e terzi				
	Totale	104.049,39	81.541,02	22.508,37	28%
1.01.03.01.02	Allenamenti e stages:				
CEB001	Spese di trasferta e soggiorno	131.570,83	103.492,46	28.078,37	27%
CEB002	Indennità, diarie e rimborsi forfettari				
CEB003	Compensi per staff tecnico	17.811,68	11.690,00	6.121,68	52%
CEB004	Compensi per staff sanitario				
CEB005	Acquisto materiale sportivo e attrezzature sportive non capitalizzabili				
CEB006	Spese mediche				
CEB010	Noleggio materiale tec. sportivo, attrezzature, impianti, automezzi e sw				
CEB014	Trasporto e facchinaggio				
CEB016	Altre spese				
CEB018	Acquisto materiale di consumo				
CEB020	Tutela previdenziale				
CEB030	Manutenzione ordinaria				
CEB063	Servizi di pulizia e sorveglianza				
CEB065	Canoni ed oneri locativi				
	Totale	149.382,51	115.182,46	34.200,05	30%
1.01.03.01.03	Funzionamento Commissioni Tecniche:				
CEB001	Spese di trasferta e soggiorno				
CEB002	Indennità, diarie e rimborsi forfettari				
CEB016	Altre spese				
	Totale				
1.01.03.01.04	Compensi per prestazioni contrattuali:				
CEB003	Compensi per staff tecnico	15.000,00	15.000,00		0%
CEB004	Compensi per staff sanitario	12.692,01	19.352,95	-6.660,94	-34%
CEB009	Compensi per distaccati Ministero				
CEB010	Collaboratori tecnici - oneri previdenziali				
	Totale	27.692,01	34.352,95	-6.660,94	-19%
1.01.03.01.05	Interventi per gli atleti:				
CEB006	Spese mediche				
CEB019	Tutela assicurativa	2.000,00	2.000,00		0%
CEB020	Tutela previdenziale				
CEB021	Borse di studio				
CEB022	Contributi ad atleti ed altri soggetti				



2. QUADRO ANALITICO

Esercizio **2023**

Denominazione Federazione:

Federazione Italiana Canottaggio

		A	B	DIFF. A-B	
		CONTO EC. 2023	CONTO EC. 2022	€	%
CEB026	Tutela sanitaria				
Totale		2.000,00	2.000,00		0%
1.01.03.01.06	Spese per antidoping:				
CEB001	Spese di trasferta e soggiorno				
CEB023	Indennità, compensi, gettoni ed altre utilità Commissioni Antidoping				
CEB024	Compensi per prestazioni tecnico-scientifiche				
CEB025	Spese controlli antidoping	1.000,00	1.000,00		0%
CEB040	Compensi per servizi tecnico-scientifici				
Totale		1.000,00	1.000,00		0%
Costi Preparazione Paralimpica		284.123,91 €	234.076,43 €	50.047,48 €	21%



2. QUADRO ANALITICO

Esercizio **2023**

Denominazione Federazione:

Federazione Italiana Canottaggio

		A	B	DIFF. A-B	
		CONTO EC. 2023	CONTO EC. 2022	€	%
1.01.04 Attività Sportiva Paralimpica					
1.01.04.01	Organizz. Manifestazione Sportive Paralimpiche Nazionali ed Internazionali				
CEB001	Spese di trasferta e soggiorno		1.217,27	-1.217,27	-100%
CEB002	Indennità, diarie e rimborsi forfettari				
CEB005	Acquisto materiale sportivo e attrezzature sportive non capitalizzabili				
CEB007	Premi di classifica				
CEB008	Premi di assicurazione				
CEB010	Noleggio materiale tec. sportivo, attrezzature, impianti, automezzi e sw				
CEB011	Coppe, medaglie, altro materiale premiazionale e onorificenze				
CEB012	Quote di iscrizione e partecipazione a manifestazioni				
CEB013	Indennità, compensi, gettoni ed altre utilità ufficiali di gara, arbitri, commissari, cronometristi				
CEB014	Trasporto e facchinaggio				
CEB016	Altre spese				
CEB017	Acquisto biglietti				
CEB018	Acquisto materiale di consumo				
CEB024	Compensi per prestazioni tecnico-scientifiche				
CEB028	Contributi a Comitati Organizzatori				
CEB029	Corrispettivo per ingaggio squadre partecipanti				
CEB030	Manutenzione ordinaria				
CEB031	Assistenza medica, antidoping				
CEB033	Promozione, comunicazione e marketing	12.000,00	12.000,00		0%
CEB040	Compensi per servizi tecnico-scientifici				
CEB045	Produzione, diffusione e diritti per la trasmissione televisiva / radiofonica				
CEB065	Canoni ed oneri locativi				
CEB084	Oneri previdenziali arbitri				
CEB120	Contributi ad associazioni e terzi				
CEB220	Costi per altri servizi e prestazioni				
Totale Organizz. Manifestazione Sportive Paralimpiche Nazionali ed		12.000,00	13.217,27	-1.217,27	-9%
1.01.04.02	Formazione ricerca e documentazione				
1.01.04.02.01	Corsi di formaz. quadri tecnici e Ufficiali di gara				
CEB001	Spese di trasferta e soggiorno	6.749,00		6.749,00	
CEB002	Indennità, diarie e rimborsi forfettari				
CEB008	Premi di assicurazione				
CEB010	Noleggio materiale tec. sportivo, attrezzature, impianti, automezzi e sw				
CEB016	Altre spese				
CEB018	Acquisto materiale di consumo				
CEB021	Borse di studio				
CEB024	Compensi per prestazioni tecnico-scientifiche				
CEB033	Promozione, comunicazione e marketing				
CEB039	Brevetti e diplomi				
CEB040	Compensi per servizi tecnico-scientifici				
CEB042	Organizzazione e partecipazione a convegni, seminari, congressi, fiere e conferenze stampa				
CEB043	Costi per acquisti di materiale didattico e per servizi di traduzione / video				
CEB054	Formazione di quadri tecnici e altri soggetti				
Totale		6.749,00		6.749,00	
1.01.04.02.02	Corsi di formazione per altri soggetti:				
CEB001	Spese di trasferta e soggiorno				
CEB002	Indennità, diarie e rimborsi forfettari				
CEB008	Premi di assicurazione				
CEB010	Noleggio materiale tec. sportivo, attrezzature, impianti, automezzi e sw				
CEB016	Altre spese				
CEB018	Acquisto materiale di consumo				
CEB021	Borse di studio				
CEB024	Compensi per prestazioni tecnico-scientifiche				
CEB033	Promozione, comunicazione e marketing				
CEB039	Brevetti e diplomi				
CEB040	Compensi per servizi tecnico-scientifici				



2. QUADRO ANALITICO

Esercizio **2023**

Denominazione Federazione:

Federazione Italiana Canottaggio

		A	B	DIFF. A-B	
		CONTO EC. 2023	CONTO EC. 2022	€	%
CEB042	Organizzazione e partecipazione a convegni, seminari, congressi, fiere e conferenze stampa				
CEB043	Costi per acquisti di materiale didattico e per servizi di traduzione / video				
CEB054	Formazione di quadri tecnici e altri soggetti				
	Totale				
1.01.04.02.03	Ricerca e documentazione:				
CEB016	Altre spese				
CEB024	Compensi per prestazioni tecnico-scientifiche				
CEB040	Compensi per servizi tecnico-scientifici				
CEB042	Organizzazione e partecipazione a convegni, seminari, congressi, fiere e conferenze stampa				
CEB043	Costi per acquisti di materiale didattico e per servizi di traduzione / video				
CEB044	Acquisto giornali, riviste, pubblicazioni tecniche				
CEB045	Produzione, diffusione e diritti per la trasmissione televisiva / radiofonica				
CEB065	Canoni ed oneri locativi				
	Totale				
Totale Formazione ricerca e documentazione		6.749,00		6.749,00	
1.01.04.03	Contributo a Società				
01	Contributo a Società				
Totale Contributo a Società					
Costi Attività Sportiva Paralimpica		18.749,00 €	13.217,27 €	5.531,73 €	42%
Totale costi attività sportiva centrale		7.301.841,00 €	5.439.049,21 €	1.862.791,79 €	34%
In % sul Costo della produzione		72%	67%		
1.02	Costi per att. sportiva della Strutt. Terr.:				
	Costi att. sportiva della Strutt. Terr. (dettaglio in Allegato)	363.577,01 €	349.388,88 €	14.188,13 €	4%
	In % sul Costo della produzione	4%	4%		
	Costi Att. Sportiva complessivi	7.665.418,01 €	5.788.438,09 €	1.876.979,92 €	32%
	In % sul Valore della produzione	77%	71%		
	In % sul Costo della produzione	75%	71%		



2. QUADRO ANALITICO

Esercizio **2023**

Denominazione Federazione:

Federazione Italiana Canottaggio

		A	B	DIFF. A-B	
		CONTO EC. 2023	CONTO EC. 2022	€	%
2	FUNZIONAMENTO E COSTI GENERALI				
2.01	Funz. e costi gen. attività centrale:				
2.01.01	Costi per il personale e collaborazioni				
CEB071	Personale Sport e Salute SpA - rimborso spese missione	29.529,35	27.338,34	2.191,01	8%
CEB072	Personale Sport e Salute SpA - rimborsi spese di trasferta a piè di lista	15.113,01	14.344,23	768,78	5%
CEB073	Personale Federale - retribuzione ordinaria	385.433,45	290.843,44	94.590,01	33%
CEB074	Personale Federale - straordinari	17.593,60	13.787,78	3.805,82	28%
CEB075	Personale Federale - oneri previdenziali	154.970,21	116.593,30	38.376,91	33%
CEB076	Premi assicurativi personale	29.660,80	22.313,25	7.347,55	33%
CEB077	Personale Federale - Trattamento di fine rapporto	31.118,69	36.985,73	-5.867,04	-16%
CEB078	Personale Federale - rimborso spese missione				
CEB079	Personale Federale - rimborsi spese di trasferta a piè di lista				
CEB080	Collaboratori - compensi		1.766,67	-1.766,67	-100%
CEB081	Collaboratori - oneri previdenziali	18.746,74	10.777,27	7.969,47	74%
CEB082	Collaboratori - assicurazione INAIL				
CEB083	Collaboratori - Rimborso spese missioni				
CEB085	Contratti per lavoratori interinali				
CEB086	Costi di formazione del personale	212,00	3.337,92	-3.125,92	-94%
CEB200	Personale ex Sport e Salute SpA retribuzione ordinaria	514.095,28	495.977,11	18.118,17	4%
CEB201	Personale ex Sport e Salute SpA retribuzione straordinaria	20.024,27	23.927,04	-3.902,77	-16%
CEB202	Oneri a carico azienda personale ex Sport e Salute SpA	172.177,96	194.535,37	-22.357,41	-11%
CEB204	Indennità varie personale ex Sport e Salute SpA				
CEB205	Premi di produzione personale ex Sport e Salute SpA	75.915,39	77.795,98	-1.880,59	-2%
CEB206	Accantonamento TFR personale ex Sport e Salute SpA	40.249,66	77.088,51	-36.838,85	-48%
CEB207	Indennità varie personale già federale		2.984,00	-2.984,00	-100%
CEB208	Premi di produzione personale già federale	56.293,16	45.516,93	10.776,23	24%
CEB210	Accantonamento fondo di previdenza complementare (1%)				
CEB215	Accantonamento Fondo Sirio 1% CONI	294,57	90,63	203,94	225%
CEB300	Buoni pasto/ticket restaurant	28.920,21	23.725,16	5.195,05	22%
CEB800	Interventi assistenziali al personale				
	Totale Costi per il personale e collaborazioni	1.590.348,35 €	1.479.728,66 €	110.619,69 €	7%
2.01.02	Organi e Commissioni federali				
CEB001	Spese trasferta e soggiorno	108.500,60	78.712,68	29.787,92	38%
CEB087	Indennità, compensi, gettoni ed altre utilità Organi di gestione	30.949,32	30.947,43	1,89	0%
CEB088	Indennità, compensi, gettoni ed altre utilità Collegio dei Revisori dei conti	31.687,72	33.454,88	-1.767,16	-5%
CEB089	Indennità, compensi, gettoni ed altre utilità Organi di giustizia sportiva				
CEB090	Assemblea nazionale		32.817,32	-32.817,32	-100%
CEB091	Indennità, compensi, gettoni ed altre utilità Commissioni federali				
CEB092	Indennità, compensi, gettoni ed altre utilità Consulta federale				
	Totale Organi e Commissioni federali	171.137,64 €	175.932,31 €	-4.794,67 €	-3%
2.01.03	Costi per la comunicazione				
CEB001	Spese di trasferta e soggiorno	104.208,65	89.785,98	14.422,67	16%
CEB033	Promozione, comunicazione e marketing	68.700,00	64.500,00	4.200,00	7%
CEB042	Organizzazione e partecipazione a convegni, seminari, congressi, fiere e conferenze stampa				
CEB093	Costo rivista federale				
CEB095	Comunicati, opuscoli, annuari e servizi fotografici	225.015,94	207.570,68	17.445,26	8%
	Totale Costi per la comunicazione	397.924,59 €	361.856,66 €	36.067,93 €	10%
2.01.04	Costi generali				
CEB001	Spese di trasferta e soggiorno				
CEB008	Premi di assicurazioni	4.651,61	4.651,61		0%
CEB010	Noleggio materiale tec. sportivo, attrezzature, impianti, automezzi e sw				
CEB014	Trasporto e facchinaggio	5.244,12	3.571,36	1.672,76	47%
CEB016	Altre spese				
CEB018	Acquisto materiale di consumo	11.138,95	17.925,28	-6.786,33	-38%
CEB030	Manutenzione ordinaria				
CEB033	Promozione, comunicazione e marketing				
CEB042	Organizzazione e partecipazione a convegni, seminari, congressi, fiere e conferenze stampa				

**2. QUADRO ANALITICO**Esercizio **2023**

Denominazione Federazione:

Federazione Italiana Canottaggio

		A	B	DIFF. A-B	
		CONTO EC. 2023	CONTO EC. 2022	€	%
CEB043	Costi per acquisti di materiale didattico e per servizi di traduzione / video		625,00	-625,00	-100%
CEB044	Acquisto giornali, riviste, pubblicazioni tecniche				
CEB064	Utenze e servizi				
CEB065	Canoni ed oneri locativi	24.207,52	16.443,93	7.763,59	47%
CEB096	Servizi giuridici, amministrativi e fiscali	138.225,69	71.155,26	67.070,43	94%
CEB098	Spese per manutenzione e sviluppo sistemi informativi e sito internet	62.716,46	89.444,77	-26.728,31	-30%
CEB099	Prestazioni giuridiche, amministrative e fiscali				
CEB100	Spese per liti, arbitrati e risarcimenti				
CEB101	Spese postali e telefoniche	20.974,18	16.314,06	4.660,12	29%
CEB105	Spese di rappresentanza	1.195,28	1.228,61	-33,33	-3%
CEB106	Commissioni bancarie e postali	1.076,00	1.362,76	-286,76	-21%
CEB107	Provvigioni per intermediazione pubblicitaria				
CEB223	Costo per la sicurezza del personale				
Totale Costi generali		269.429,81 €	222.722,64 €	46.707,17 €	21%
2.01.05 Ammortamenti per funzionamento					
CEB067	Ammortamento immobilizzazioni materiali	12.439,85	10.939,68	1.500,17	14%
CEB068	Ammortamento immobilizzazioni immateriali				
Totale Ammortamenti per funzionamento		12.439,85 €	10.939,68 €	1.500,17 €	14%
2.01.07 (Delta) rimanenze di materiale di consumo per funzionamento					
CEB140	(Delta) rimanenze materiale di consumo				
Totale (Delta) rimanenze di materiale di consumo per funzionamento		0,00 €	0,00 €	0,00 €	
2.01.08 Rimborsi allo Stato per applicazione norme di contenimento spesa pubblica amministrazione					
CEB301	Somme da riversare allo Stato per applicazione disposizioni di finanza pubblica				
Totale Rimborsi allo Stato per applicazione norme di contenimento spesa pubblica amministrazione		0,00 €	0,00 €	0,00 €	
Funz. e costi gen. attività centrale		2.441.280,24 €	2.251.179,95 €	190.100,29 €	8%
In % sul Costo della produzione		24%	28%		
2.02 Funz. e costi gen. Strutt. Terr.:					
Funz. e costi generali della Strutt. Terr. (dettaglio in Allegato)		21.671,31 €	26.938,47 €	-5.267,16 €	-20%
In % sul Costo della produzione		0%	0%		
Funz. e costi gen. complessivi		2.462.951,55 €	2.278.118,42 €	184.833,13 €	8%
In % sul Valore della produzione		25%	28%		
In % sul Costo della produzione		24%	28%		



2. QUADRO ANALITICO

Esercizio **2023**

Denominazione Federazione:

Federazione Italiana Canottaggio

		A	B	DIFF. A-B	
		CONTO EC. 2023	CONTO EC. 2022	€	%
3	Accantonamenti				
3.01	Accantonamento per rischi ed oneri				
CEB069	Accantonamento altri fondi rischi e oneri				
CEB070	Accantonamento cause legali in corso				
Totale Accantonamento per rischi ed oneri		0,00 €	0,00 €	0,00 €	
3.02	Accantonamento a fondo svalutazione crediti				
CEB603	Accantonamento a fondo svalutazione crediti		64.020,00	-64.020,00	-100%
Totale Accantonamento a fondo svalutazione crediti		0,00 €	64.020,00 €	-64.020,00 €	-100%
4	Oneri diversi di gestione				
CEB108	Imposte indirette, tasse e contributi	15.201,06	18.840,90	-3.639,84	-19%
CEB150	Minusvalenze	9.115,79	2.029,15	7.086,64	349%
CEB151	Perdite su crediti				
CEB152	Sopravvenienze e insussistenze passive non iscrivibili in altre voci	1.287,00		1.287,00	
Totale Oneri diversi di gestione		25.603,85 €	20.870,05 €	4.733,80 €	23%
COSTI DELLA PRODUZIONE		10.153.973,41 €	8.151.446,56 €	2.002.526,85 €	25%
In % sul Valore della produzione		102%	100%		
DIFF. VALORI E COSTI DELLA PRODUZ.		-195.909,73 €	-6.160,65 €	-189.749,08 €	3,080%
In % sul Valore della produzione		-2%	0%		
CEC	Proventi ed oneri finanziari				
CEC001	Interessi attivi	137.280,23	19.000,65	118.279,58	623%
CEC002	Interessi passivi				
CEC003	Interessi passivi su mutui	-5.933,82	-1.878,40	-4.055,42	216%
CEC004	Altri oneri e proventi finanziari	2.848,18		2.848,18	
Totale Proventi ed oneri finanziari		134.194,59 €	17.122,25 €	117.072,34 €	684%
CEE	Imposte sul reddito				
CEE002	IRAP	58.209,37	44.300,00	13.909,37	31%
CEE003	IRES				
Totale Imposte sul reddito		58.209,37 €	44.300,00 €	13.909,37 €	31%
RISULTATO D'ESERCIZIO		-119.924,51 €	-33.338,40 €	-86.586,11 €	260%



3. QUADRO RIEPILOGATIVO - ORGANIZZAZIONI TERRITORIALI

Esercizio **2023**

Denominazione Federazione:

Federazione Italiana Canottaggio

	A	B	DIFF. A-B	
	CONTO EC. 2023	CONTO EC. 2022	€	%
COSTO DELLA PRODUZIONE				
Attività sportiva				
Costi per att. sportiva Struttura Territoriale				
Attività agonistica	60.048,57	51.086,68	8.961,89	18%
Organizzazione Manifestazione Sportive	158.504,69	163.963,29	-5.458,60	-3%
Corsi di formazione	151,85	402,60	-250,75	-62%
Promozione Sportiva	28.788,39	20.175,66	8.612,73	43%
Contributi all'attività sportiva	109.617,51	101.804,65	7.812,86	8%
Gestione impianti sportivi	6.466,00	11.956,00	-5.490,00	-46%
Costi att. sportiva Struttura Terr.	363.577,01 €	349.388,88 €	14.188,13 €	4%
Funz. e costi gen. della struttura territoriale				
Costi per i collaboratori				
Organi e Commissioni	3.471,20	1.535,50	1.935,70	126%
Costi generali	18.200,11	25.402,97	-7.202,86	-28%
Funz. e costi gen. Strutt. Terr.	21.671,31 €	26.938,47 €	-5.267,16 €	-20%
Costi della Struttura Territoriale	385.248,32 €	376.327,35 €	8.920,97 €	2%



4. QUADRO ANALITICO - ORGANIZZAZIONI TERRITORIALI

Esercizio **2023**

Denominazione Federazione:

Federazione Italiana Canottaggio

A	B	DIFF. A-B	
CONTO EC. 2023	CONTO EC. 2022	€	%

CEB COSTI DELLA PRODUZIONE

1 ATTIVITA' SPORTIVA

1.02 Costi per attività sportiva della Struttura Territoriale

1.02.01 Attività agonistica

CEB001	Spese trasferta e soggiorno	26.775,03	21.035,48	5.739,55	27%
CEB002	Indennità, diarie e rimborsi forfettari	5.038,57	1.986,70	3.051,87	154%
CEB003	Compensi per staff tecnico				
CEB004	Compensi per staff sanitario				
CEB005	Acquisto materiale sportivo e attrezzature sportive non capitalizzabili	23.227,17	23.369,68	-142,51	-1%
CEB006	Spese mediche				
CEB007	Premi di classifica	2.975,00		2.975,00	
CEB008	Premi di assicurazione	58,00	58,00		0%
CEB013	Indennità, compensi, gettoni ed altre utilità ufficiali di gara, arbitri, commissari, cronometristi	1.934,80	4.487,87	-2.553,07	-57%
CEB018	Acquisto materiale di consumo	40,00	148,95	-108,95	-73%
CEB021	Borse di studio				
CEB065	Canoni ed oneri locativi				
Totale Attività agonistica		60.048,57 €	51.086,68 €	8.961,89 €	18%

1.02.02 Organizzazione Manifestazione Sportive

CEB001	Spese di trasferta e soggiorno	20.145,40	13.563,76	6.581,64	49%
CEB002	Indennità, diarie e rimborsi forfettari				
CEB007	Premi di classifica				
CEB008	Premi di assicurazione		300,00	-300,00	-100%
CEB010	Noleggio materiale tec. sportivo, attrezzature, impianti, automezzi e sw	31.699,21	8.844,40	22.854,81	258%
CEB011	Coppe, medaglie, altro materiale premiazionale e onorificenze	17.262,18	16.648,16	614,02	4%
CEB013	Indennità, compensi, gettoni ed altre utilità ufficiali di gara, arbitri, commissari, cronometristi	8.452,48	3.608,76	4.843,72	134%
CEB014	Trasporto e facchinaggio		1.830,00	-1.830,00	-100%
CEB016	Altre spese	11.849,08	14.010,81	-2.161,73	-15%
CEB018	Acquisto materiale di consumo	4.111,21	6.576,18	-2.464,97	-37%
CEB022	Contributi ad atleti ed altri soggetti	1.200,00	1.600,00	-400,00	-25%
CEB024	Compensi per prestazioni tecnico-scientifiche	21.630,83	23.940,38	-2.309,55	-10%
CEB028	Contributi a Comitati Organizzatori	26.905,30	53.344,20	-26.438,90	-50%
CEB029	Corrispettivo per ingaggio squadre partecipanti				
CEB030	Manutenzione ordinaria	5.168,00	11.541,82	-6.373,82	-55%
CEB031	Assistenza medica, antidoping	10.081,00	6.814,82	3.266,18	48%
CEB040	Compensi per servizi tecnico-scientifici				
CEB065	Canoni ed oneri locativi		1.340,00	-1.340,00	-100%
CEB220	Costi per altri servizi e prestazioni				
Totale Organizzazione Manifestazione Sportive		158.504,69 €	163.963,29 €	-5.458,60 €	-3%

1.02.03 Corsi di formazione

CEB001	Spese di trasferte e soggiorno	55,82	52,60	3,22	6%
CEB002	Indennità, diarie e rimborsi forfettari				
CEB016	Altre spese	96,03	350,00	-253,97	-73%
CEB021	Borse di studio				
CEB024	Compensi per prestazioni tecnico-scientifiche				
CEB040	Compensi per servizi tecnico-scientifici				
CEB054	Formazione di quadri tecnici e altri soggetti				
Totale Corsi di formazione		151,85 €	402,60 €	-250,75 €	-62%

1.02.04 Promozione Sportiva

CEB001	Spese trasferta e soggiorno	12.354,29	6.926,00	5.428,29	78%
CEB005	Acquisto materiale sportivo e attrezzature sportive non capitalizzabili	10.404,90	5.587,46	4.817,44	86%
CEB008	Premi di assicurazione				
CEB011	Coppe, medaglie, altro materiale premiazionale e onorificenze				
CEB024	Compensi per prestazioni tecnico-scientifiche		200,00	-200,00	-100%



4. QUADRO ANALITICO - ORGANIZZAZIONI TERRITORIALI

Esercizio **2023**

Denominazione Federazione:

Federazione Italiana Canottaggio

		A	B	DIFF. A-B	
		CONTO EC. 2023	CONTO EC. 2022	€	%
CEB033	Promozione, comunicazione e marketing	6.029,20	7.462,20	-1.433,00	-19%
CEB040	Compensi per servizi tecnico-scientifici				
CEB065	Canoni ed oneri locativi				
Totale Promozione Sportiva		28.788,39 €	20.175,66 €	8.612,73 €	43%
1.02.05 Contributi all'attività sportiva					
CEB058	Contributi a Società e Associazioni sportive	109.617,51	101.804,65	7.812,86	8%
CEB061	Contributi ad altri soggetti				
Totale Contributi all'attività sportiva		109.617,51 €	101.804,65 €	7.812,86 €	8%
1.02.06 Gestione impianti sportivi					
CEB005	Acquisto materiale sportivo e attrezzature sportive non capitalizzabili				
CEB016	Altre spese	6.466,00	11.956,00	-5.490,00	-46%
CEB063	Servizi di pulizia e sorveglianza				
CEB065	Canoni ed oneri locativi				
Totale Gestione impianti sportivi		6.466,00 €	11.956,00 €	-5.490,00 €	-46%
Costi attività sportiva della struttura territoriale		363.577,01 €	349.388,88 €	14.188,13 €	4%



4. QUADRO ANALITICO - ORGANIZZAZIONI TERRITORIALI

Esercizio **2023**

Denominazione Federazione:

Federazione Italiana Canottaggio

		A	B	DIFF. A-B	
		CONTO EC. 2023	CONTO EC. 2022	€	%
2	FUNZIONAMENTO E COSTI GENERALI				
2.02	Funzionamento e costi generali della Strutt. Terr.				
2.02.01	Costi per i collaboratori				
CEB080	Collaboratori - compensi				
CEB081	Collaboratori - oneri previdenziali				
CEB082	Collaboratori - assicurazione INAIL				
CEB083	Collaboratori - Rimborso spese missioni				
Totale Costi per i collaboratori		0,00 €	0,00 €	0,00 €	
2.02.02	Organi e Commissioni				
CEB001	Spese di trasferta e soggiorno				
CEB087	Indennità, compensi, gettoni ed altre utilità Organi di gestione				
CEB088	Indennità, compensi, gettoni ed altre utilità Collegio dei Revisori dei conti				
CEB089	Indennità, compensi, gettoni ed altre utilità Organi di giustizia sportiva				
CEB109	Assemblea regionale	3.471,20	1.535,50	1.935,70	126%
CEB110	Indennità, compensi, gettoni ed altre utilità Commissioni regionali				
Totale Organi e Commissioni		3.471,20 €	1.535,50 €	1.935,70 €	126%
2.02.03	Costi generali				
CEB001	Spese di trasferta e soggiorno	4.230,54	6.154,55	-1.924,01	-31%
CEB008	Premi di assicurazioni				
CEB010	Noleggio materiale tec. sportivo, attrezzature, impianti, automezzi e sw				
CEB014	Trasporto e facchinaggio				
CEB018	Acquisto materiale di consumo	475,28	1.806,04	-1.330,76	-74%
CEB030	Manutenzione ordinaria				
CEB033	Promozione, comunicazione e marketing	3.468,00	10.198,10	-6.730,10	-66%
CEB042	Organizzazione e partecipazione a convegni, seminari, congressi, fiere e conferenze stampa		80,00	-80,00	-100%
CEB044	Acquisto giornali, riviste, pubblicazioni tecniche				
CEB064	Utenze e servizi	2.459,02	503,64	1.955,38	388%
CEB065	Canoni ed oneri locativi	1.804,00	1.954,00	-150,00	-8%
CEB096	Servizi giuridici, amministrativi e fiscali				
CEB098	Spese per manutenzione e sviluppo sistemi informativi e sito internet				
CEB099	Prestazioni giuridiche, amministrative e fiscali				
CEB101	Spese postali e telefoniche	1.944,30	2.508,30	-564,00	-22%
CEB105	Spese di rappresentanza	2.252,43	266,30	1.986,13	746%
CEB106	Commissioni bancarie e postali	1.524,23	1.655,94	-131,71	-8%
CEB108	Imposte indirette, tasse e contributi	42,31	276,10	-233,79	-85%
Totale Costi generali		18.200,11 €	25.402,97 €	-7.202,86 €	-28%
Funzionamento e costi generali della Strutt. Terr.		21.671,31 €	26.938,47 €	-5.267,16 €	-20%
Costi della Struttura Territoriale		385.248,32 €	376.327,35 €	8.920,97 €	2%



Denominazione Federazione:

Federazione Italiana Canottaggio

A	B	DIFF. A-B	
STATO PATRIMONIALE 31.12.2023	STATO PATRIMONIALE 31.12.2022	€	%

SPA ATTIVO**SPA.B IMMOBILIZZAZIONI**

SPA.B.I	Immobilizzazioni immateriali				
SPA.B.I.01	Costi di impianto e ampliamento				
SPA.B.I.02	Costi di sviluppo				
SPA.B.I.03	Opere dell'ingegno (royalties) licenze d'uso, software	25.275,26	37.876,01	-12.600,75	-33%
SPA.B.I.06	Immobilizzazioni immateriali in corso				
SPA.B.I.07	Migliorie su beni di terzi	345.277,00	216.966,15	128.310,85	59%
	Totale Immobilizzazioni immateriali (I)	370.552,26 €	254.842,16 €	115.710,10 €	45%
SPA.B.II	Immobilizzazioni materiali				
SPA.B.II.01	Terreni e fabbricati				
SPA.B.II.01.01	Impianti sportivi				
SPA.B.II.01.02	Fabbricati				
SPA.B.II.02	Attrezzature sportive	1.346.941,62	830.580,50	516.361,12	62%
SPA.B.II.03	Attrezzature scientifica				
SPA.B.II.04	Altri beni	131.590,91	78.370,92	53.219,99	68%
SPA.B.II.04.01	Mobili e arredi	32.217,71	18.386,35	13.831,36	75%
SPA.B.II.04.02	Macchine d'ufficio	22.273,82	16.510,84	5.762,98	35%
SPA.B.II.04.03	Automezzi	77.099,38	43.473,73	33.625,65	77%
SPA.B.II.04.04	Altre immobilizzazioni materiali				
SPA.B.II.05	Immobilizzazioni in corso ed acconti				
	Totale Immobilizzazioni materiali (II)	1.478.532,53 €	908.951,42 €	569.581,11 €	63%
SPA.B.III	Immobilizzazioni finanziarie				
SPA.B.III.01	Partecipazioni in società				
SPA.B.III.02	Crediti verso società partecipate				
SPA.B.III.03	Titoli				
	Totale Immobilizzazioni finanziarie (III)	0,00 €	0,00 €	0,00 €	
	Totale immobilizzazioni (B)	1.849.084,79 €	1.163.793,58 €	685.291,21 €	59%

SPA.C ATTIVO CIRCOLANTE

SPA.C.I	Rimanenze di materiale di consumo				
SPA.C.I.01	Rimanenze di materiale di consumo				
	Totale Rimanenze di materiale di consumo (I)	0,00 €	0,00 €	0,00 €	
SPA.C.II	Crediti				
SPA.C.II.01	Crediti verso clienti	225.528,60	271.436,19	-45.907,59	-17%
SPA.C.II.01.01	Crediti verso clienti	225.528,60	271.436,19	-45.907,59	-17%
SPA.C.II.05	Crediti verso altri	1.901.381,20	520.078,88	1.381.302,32	266%
SPA.C.II.05.01	Crediti verso Sport e Salute SpA	1.053.044,98	222.785,42	830.259,56	373%
SPA.C.II.05.02	Crediti verso Stato, Regioni, Enti locali	405.000,00	60.000,00	345.000,00	575%
SPA.C.II.05.03	Crediti verso Erario	7.544,98	577,14	6.967,84	1.207%
SPA.C.II.05.04	Crediti verso altri soggetti (Società ed associazioni sportive; arbitri e commissari; personale; tes)	433.033,29	233.958,37	199.074,92	85%
SPA.C.II.05.06	Crediti verso tesoreria INPS	2.581,24	2.581,24		0%
SPA.C.II.05.07	Crediti vs Sport e Salute SpA per rimb. missioni effettuate da person. FSN per conto Sport e Salute				
SPA.C.II.05.08	Crediti v/Enti distaccati (nel caso di personale distaccato)				
SPA.C.II.05.10	Crediti verso società partecipate				
SPA.C.II.05.90	Crediti vs personale	176,71	176,71		0%
SPA.C.II.05.91	Crediti vs personale per recuperi PAR				
SPA.C.II.06	Fondo svalutazione crediti verso clienti e verso altri	-142.774,72	-142.774,72		0%
SPA.C.II.06.01	Fondo svalutazione crediti verso clienti e verso altri	-142.774,72	-142.774,72		0%
	Totale Crediti (II)	1.984.135,08 €	648.740,35 €	1.335.394,73 €	206%
SPA.C.III	Attività Finanziarie che non costituiscono immobilizzazioni				
SPA.C.III.02	Titoli				



Denominazione Federazione:

Federazione Italiana Canottaggio

		A	B	DIFF. A-B	
		STATO PATRIMONIALE 31.12.2023	STATO PATRIMONIALE 31.12.2022	€	%
Totale Attività finanziarie non immobilizzate (III)		0,00 €	0,00 €	0,00 €	
SPA.C.IV	Disponibilità liquide				
SPA.C.IV.01	Depositi bancari e postali				
SPA.C.IV.01.01	c/c bancari	3.825.094,30	5.284.372,40	-1.459.278,10	-28%
SPA.C.IV.01.02	c/c postali	3.825.094,30	5.284.372,40	-1.459.278,10	-28%
SPA.C.IV.03	Cassa				
SPA.C.IV.03.01	Cassa	1.122,30	420,73	701,57	167%
	Totale Disponibilità liquide (IV)	3.826.216,60 €	5.284.793,13 €	-1.458.576,53 €	-28%
Totale attivo circolante (C)		5.810.351,68 €	5.933.533,48 €	-123.181,80 €	-2%
SPA.D RATEI E RISCONTI					
SPA.D.01.01.01	Ratei attivi	137.280,18	19.000,62	118.279,56	623%
SPA.D.01.02.01	Risconti attivi	4.195,18	127.126,03	-122.930,85	-97%
Totale ratei e risconti (D)		141.475,36 €	146.126,65 €	-4.651,29 €	-3%
TOTALE ATTIVO		7.800.911,83 €	7.243.453,71 €	557.458,12 €	8%



Denominazione Federazione:

Federazione Italiana Canottaggio

A	B	DIFF. A-B	
STATO PATRIMONIALE 31.12.2023	STATO PATRIMONIALE 31.12.2022	€	%

SPP PASSIVO**SPP.A PATRIMONIO NETTO**

SPP.A.I.01.01	Fondo di dotazione	250.000,00	220.000,00	30.000,00	14%
SPP.A.II.01.01	Riserve	2.654.015,88	2.717.354,28	-63.338,40	-2%
SPP.A.III.01.01	Utili (perdite) portati a nuovo				
SPP.A.IV.01.01	Risultato d'esercizio	-119.924,51	-33.338,40	-86.586,11	260%
Totale Patrimonio netto (A)		2.784.091,37 €	2.904.015,88 €	-119.924,51 €	-4%

SPP.B FONDO PER RISCHI ED ONERI

SPP.B.03	Altri		9.100,00	-9.100,00	-100
SPP.B.03.01.01	Contributi vincolati per programmi				
SPP.B.03.02.01	Fondo altri fondi rischi e oneri		9.100,00	-9.100,00	-100%
SPP.B.03.03.01	Fondo cause legali in corso				
Totale Fondo per rischi ed oneri (B)		0,00 €	9.100,00 €	-9.100,00 €	-100%

SPP.C TRATTAMENTO DI FINE RAPP.

SPP.C.01.01	Debiti per trattamento fine rapporto	605.560,68	586.104,65	19.456,03	3%
Totale Trattamento fine rapporto (C)		605.560,68 €	586.104,65 €	19.456,03 €	3%

SPP.D DEBITI


SPP.D.03	Debiti verso Banche				
SPP.D.03.01	Debiti verso Banche				
SPP.D.04	Debiti verso altri finanziatori	149.821,22	102.251,41	47.569,81	47
SPP.D.04.01	Debiti verso I.C.S. per mutui passivi	149.821,22	102.251,41	47.569,81	47%
SPP.D.04.02	Debiti verso altri finanziatori				
SPP.D.05	Acconti	10.997,00	1.052.832,59	-1.041.835,59	-99
SPP.D.05.01	Anticipi ricevuti da Sport e Salute SpA		1.024.562,59	-1.024.562,59	-100%
SPP.D.05.02	anticipi fornitori	10.997,00	28.270,00	-17.273,00	-61%
SPP.D.06	Debiti verso fornitori	1.302.338,29	818.437,13	483.901,16	59
SPP.D.06.01	Debiti verso fornitori	1.302.338,29	818.437,13	483.901,16	59%
SPP.D.08	Debiti verso Società partecipate				
SPP.D.08.01	Debiti verso Società partecipate				
SPP.D.11	Erario	88.408,35	106.028,46	-17.620,11	-17
SPP.D.11.01	Erario c/imposte	13.897,99	50.283,40	-36.385,41	-72%
SPP.D.11.02	Erario c/trattenute	74.510,36	55.745,06	18.765,30	34%
SPP.D.12	Debiti verso Istituti di previdenza e di sicurezza sociale	63.580,09	52.342,83	11.237,26	21
SPP.D.12.01	Inps	63.503,59	51.861,73	11.641,86	22%
SPP.D.12.02	Inail	76,50	481,10	-404,60	-84%
SPP.D.12.20	Debiti vs Fondo Sirio Acc. TFR				
SPP.D.12.21	Debiti vs Fondo Core Pensione Aperto Amundi SGR				
SPP.D.12.25	Debiti vs Fondo Sirio Acc. Prev. Compl.				
SPP.D.13	Altri debiti	1.183.873,81	852.466,66	331.407,15	39
SPP.D.13.01	Debiti verso Sport e Salute SpA				
SPP.D.13.02	Debiti verso Altre Federazioni				
SPP.D.13.03	Debiti verso Stato, Regioni, Enti locali		4.799,30	-4.799,30	-100%
SPP.D.13.04	Debiti verso Personale dipendente	256.322,38	160.938,28	95.384,10	59%
SPP.D.13.05	Debiti verso Altri soggetti (Società ed associazioni sportive; arbitri e commissari; depositi cauzio)	921.714,73	680.892,38	240.822,35	35%
SPP.D.13.06	Debiti vs Sport e Salute SpA per trattenuta fondo di solidarietà agli iscritti al Fondo Pensione				
SPP.D.13.10	Debiti vs Sport e Salute SpA per rimb. quota capitale ed interessi su prestiti e mutui del personale				
SPP.D.13.11	Debiti vs personale per tredicesima mensilità				
SPP.D.13.12	Debito v/INPGI				
SPP.D.13.13	Debito v/CASAGIT				
SPP.D.13.14	Debito v/INPDAP				
SPP.D.13.15	Debito v/INPDAP scuola				
SPP.D.13.16	Debito per trattenuta CRAL				



Denominazione Federazione:

Federazione Italiana Canottaggio

		A	B	DIFF. A-B	
		STATO PATRIMONIALE 31.12.2023	STATO PATRIMONIALE 31.12.2022	€	%
SPP.D.13.17	Debiti per trattenute sindacali				
SPP.D.13.18	Debiti per trattenute cessione del V e prestito su delega				
SPP.D.13.19	Debiti per trattenute c/terzi				
SPP.D.13.20	Debiti per trattenute assegno di mantenimento				
SPP.D.13.21	Trattenuta polizza assicurativa LLOYD				
SPP.D.13.22	Trattenuta INA				
SPP.D.13.23	Trattenuta polizza sanitaria				
SPP.D.13.24	Trattenute UNIPOL				
SPP.D.13.26	Debiti vs personale per I.A. e TFR.				
SPP.D.13.90	Debiti verso Personale già dipendente federale				
SPP.D.13.91	Debiti verso Personale dipendente ex Sport e Salute SpA				
SPP.D.13.92	Debiti verso Collaboratori e Altri				
SPP.D.13.95	Debito verso personale per accantonamento fondo di previdenza complementare (1%)	5.836,70	5.836,70		0%
Totale Debiti (D)		2.799.018,76 €	2.984.359,08 €	-185.340,32 €	-6%
SPP.E RATEI E RISCOINTI					
SPP.E.01.01.01	Ratei passivi	57,00	157,66	-100,66	-64%
SPP.E.01.02.01	Risconti passivi	1.612.184,02	759.716,44	852.467,58	112%
Totale Ratei e Risconti (E)		1.612.241,02 €	759.874,10 €	852.366,92 €	112%
TOTALE PASSIVO		7.800.911,83 €	7.243.453,71 €	557.458,12 €	8%

 RENDICONTO FINANZIARIO - CONSUNTIVO	2023	2022
A. Flussi finanziari derivanti dall'attività operativa		
Incassi da clienti	246.286,49	242.112,50
da ricavi da pubblicità e sponsorizzazione	245.786,49	235.762,50
da ricavi da manifestazioni internazionali		
da ricavi da manifestazioni nazionali	500,00	6.350,00
Altri Incassi:	7.794.013,63	8.557.798,41
Contributi in c/esercizio - da Sport e Salute SpA	6.515.615,47	7.331.781,21
Contributi in c/esercizio - da Stato, Regioni ed altri enti	892.744,65	724.232,79
Contributi in c/esercizio - dall'Unione Europea / Altri Organismi Int.li		
Quote dagli associati	186.817,60	287.966,53
Da altri ricavi della gestione ordinaria	198.835,91	213.817,88
(Pagamenti a fornitori per acquisti)	(363.025,80)	(268.287,73)
(Pagamenti a fornitori per servizi)	(5.160.993,56)	(4.229.912,54)
(Pagamenti al personale):	(1.418.156,13)	(1.440.236,92)
(per retribuzioni)	(743.706,64)	(751.451,14)
(per trattamento di fine rapporto)	(35.595,66)	
(oneri sociali):	(638.853,83)	(688.785,78)
(oneri sociali a carico dipendenti)		
(oneri sociali a carico impresa)	(638.853,83)	(688.785,78)
(Trasferimenti correnti ad Amm.ni Pubb./Istituz. Sociali Private/Altri soggetti)		
(Altri pagamenti)	(1.368.922,59)	(1.341.567,50)
(Imposte pagate sul reddito)	(33.465,57)	(36.895,41)
(Altre imposte/tributi liquidati nell'esercizio)	(266.318,87)	(245.089,40)
(Versamento IVA a debito)	(36.755,60)	(21.976,48)
Interessi incassati/(Pagati)	15.913,52	(1.534,56)
Totale flussi finanziari derivanti dall'attività operativa (A)	(591.424,48)	1.214.410,37
B. Flussi finanziari derivanti dall'attività di investimento		
Immobilizzazioni materiali:	(782.433,43)	(117.688,47)
(Investimenti)	(782.433,43)	(117.688,47)
Disinvestimenti		
Immobilizzazioni immateriali:	(132.081,56)	(134.219,90)
(Investimenti)	(132.081,56)	(134.219,90)
Disinvestimenti		
Immobilizzazioni finanziarie:		
(Investimenti)		
Disinvestimenti		
Attività finanziarie non immobilizzate:		
(Investimenti)		
Disinvestimenti		
Totale flussi finanziari derivanti dall'attività di investimento (B)	(914.514,99)	(251.908,37)
C. Flussi finanziari derivanti dall'attività di finanziamento		
Mezzi di terzi		
Incremento (decremento) debiti a breve verso banche		
Accensione finanziamenti	82.541,72	
(Rimborso di finanziamenti)	(35.178,78)	
Totale flussi finanziari derivanti dall'attività di finanziamento (C)	47.362,94	
Incremento (decremento) disponibilità liquide (A+B+C)	(1.458.576,53)	962.502,00
Disponibilità liquide all'inizio dell'esercizio (Centro + Comitati FSN)	5.284.793,13	4.322.291,13
Disponibilità liquide alla fine dell'esercizio (Centro + Comitati FSN)	3.826.216,60	5.284.793,13


CONTO ECONOMICO
 (D.MEF 27 marzo 2013)

Esercizio 2023

	Conto Ec. 2023
A) VALORE DELLA PRODUZIONE	
1) Ricavi e proventi per l'attività istituzionale	9.386.479,55
a) contributo ordinario dallo Stato	
b) corrispettivi da contratto di servizio	
1) con lo Stato	
2) con le Regioni	
3) con altri enti pubblici	
4) con l'Unione Europea	
c) contributi in conto esercizio	8.832.497,43
1) contributi dallo Stato	
2) contributi da Regioni	
3) contributi da altri enti pubblici	8.832.497,43
4) contributi dall'Unione Europea	
d) contributi da privati	
e) proventi fiscali e parafiscali	
f) ricavi per cessioni di prodotti e prestazioni di servizi	553.982,12
2) Variazione delle rimanenze dei prodotti in corso di lavorazione, semilavorati e finiti	
3) Variazione dei lavori in corso su ordinazione	
4) Incremento di immobili per lavori interni	
5) Altri ricavi e proventi	571.584,13
a) quota contributi in conto capitale imputata all'esercizio	
b) altri ricavi e proventi	571.584,13
Totale valore della produzione (A)	9.958.063,68
B) COSTO DELLA PRODUZIONE	
10) ammortamenti e svalutazioni	421.380,71
a) ammortamento delle immobilizzazioni immateriali	120.541,54
b) ammortamento delle immobilizzazioni materiali	300.839,17
c) altre svalutazioni delle immobilizzazioni	
d) svalutazione dei crediti compresi nell'attivo circolante e delle disponibilità liquide	
11) variazione delle rimanenze di materie prime, sussidiarie, di consumo e merci	
12) accantonamento per rischi	
13) altri accantonamenti	
14) oneri diversi di gestione	1.633.384,94
a) oneri per provvedimenti di contenimento della spesa pubblica	
b) altri oneri diversi di gestione	1.633.384,94
6) Per materie prime, sussidiarie, di consumo e merci	434.172,19
7) per servizi	5.964.467,39
a) erogazione di servizi istituzionali	
b) acquisizione di servizi	4.943.389,01
c) consulenze, collaborazioni, altre prestazioni di lavoro	958.441,34
d) compensi ad organi di amministrazione e controllo	62.637,04
8) per godimento beni di terzi	202.741,14
9) per il personale	1.497.827,04
a) salari e stipendi	1.069.355,15
b) oneri sociali	327.148,17
c) trattamento di fine rapporto	71.368,35
d) trattamento di quiescenza e simili	294,57
e) altri costi	29.660,80
Totale costo della produzione (B)	10.153.973,41
Differenza fra valore e costi della produzione (A-B)	-195.909,73


CONTO ECONOMICO
 (D.MEF 27 marzo 2013)

Esercizio 2023

	Conto Ec. 2023
C) PROVENTI ED ONERI FINANZIARI	
15) Proventi da partecipazioni, con separata indicazione di quelli relativi ad imprese controllate e col	
16) altri proventi finanziari	137.280,23
a) da crediti iscritti nelle immobilizzazioni, con separata indicazione di quelli da imprese controllat	
b) da titoli iscritti nelle immobilizzazioni che non costituiscono partecipazioni	
c) da titoli iscritti nell'attivo circolante che non costituiscono partecipazioni	
d) proventi diversi da quelli precedenti, con separata indicazione di quelli da imprese controllate e c	137.280,23
17) interessi ed altri oneri finanziari	-3.085,64
a) interessi passivi	-5.933,82
b) oneri per la copertura perdite di imprese controllate e collegate	
c) altri interessi ed oneri finanziari	2.848,18
17bis) utili e perdite su cambi	
Totale proventi ed oneri finanziari (C)	134.194,59
D) RETTIFICHE DI VALORE DI ATTIVITA' FINANZIARIE	
18) rivalutazioni	
a) di partecipazioni	
b) di immobilizzazioni finanziarie che non costituiscono partecipazioni	
c) di titoli iscritti nell'attivo circolante che non costituiscono partecipazioni	
19) svalutazioni	
a) di partecipazioni	
b) di immobilizzazioni finanziarie che non costituiscono partecipazioni	
c) di titoli iscritti nell'attivo circolante che non costituiscono partecipazioni	
Totale rettifiche di valore di attivita' finanziarie (D)	0,00
RISULTATO PRIMA DELLE IMPOSTE	-61.715,14
E) Imposte dell'esercizio, correnti, differite ed anticipate	58.209,37
DISAVANZO ECONOMICO DELL'ESERCIZIO	-119.924,51

CONTO CONSUNTIVO IN TERMINI DI CASSA		
Livello	Descrizione codice economico	ENTRATE
I	Entrate correnti di natura tributaria, contributiva e perequativa	
II	Tributi	
III	Imposte, tasse e proventi assimilati	
II	Contributi sociali e premi	
III	Contributi sociali e premi a carico del datore di lavoro e dei lavoratori	
III	Contributi sociali a carico delle persone non occupate	
I	Trasferimenti correnti	7.408.360,12
II	Trasferimenti correnti	7.408.360,12
III	Trasferimenti correnti da Amministrazioni pubbliche	7.408.360,12
III	Trasferimenti correnti da Famiglie	
III	Trasferimenti correnti da Imprese	
III	Trasferimenti correnti da Istituzioni Sociali Private	
III	Trasferimenti correnti dall'Unione Europea e dal Resto del Mondo	
I	Entrate extratributarie	647.853,52
II	Vendita di beni e servizi e proventi derivanti dalla gestione dei beni	246.286,49
III	Vendita di beni	
III	Vendita di servizi	246.286,49
III	Proventi derivanti dalla gestione dei beni	
II	Proventi derivanti dall'attività di controllo e repressione delle irregolarità e degli illeciti	
III	Entrate da amministrazioni pubbliche derivanti dall'attività di controllo e repressione delle irregolarità e degli illeciti	
III	Entrate da famiglie derivanti dall'attività di controllo e repressione delle irregolarità e degli illeciti	
III	Entrate da imprese derivanti dall'attività di controllo e repressione delle irregolarità e degli illeciti	
III	Entrate da Istituzioni Sociali Private derivanti dall'attività di controllo e repressione delle irregolarità e degli illeciti	
II	Interessi attivi	15.913,52
III	Interessi attivi da titoli o finanziamenti a breve termine	
III	Interessi attivi da titoli o finanziamenti a medio-lungo termine	
III	Altri interessi attivi	15.913,52
II	Altre entrate da redditi da capitale	
III	Rendimenti da fondi comuni di investimento	
III	Entrate derivanti dalla distribuzione di dividendi	
III	Entrate derivanti dalla distribuzione di utili e avanzi	
III	Altre entrate da redditi da capitale	
II	Rimborsi e altre entrate correnti	385.653,51
III	Indennizzi di assicurazione	
III	Rimborsi in entrata	
III	Altre entrate correnti n.a.c.	385.653,51
I	Entrate in conto capitale	
II	Tributi in conto capitale	
III	Altre imposte in conto capitale	
II	Contributi agli investimenti	
III	Contributi agli investimenti da amministrazioni pubbliche	
III	Contributi agli investimenti da Famiglie	
III	Contributi agli investimenti da Imprese	
III	Contributi agli investimenti da Istituzioni Sociali Private	
III	Contributi agli investimenti dall'Unione Europea e dal Resto del Mondo	



CONTO CONSUNTIVO IN TERMINI DI CASSA

Livello	Descrizione codice economico	ENTRATE
II	Trasferimenti in conto capitale	
III	Trasferimenti in conto capitale per assunzione di debiti dell'amministrazione da parte di amministrazioni pubbliche	
III	Trasferimenti in conto capitale per assunzione di debiti dell'amministrazione da parte di Famiglie	
III	Trasferimenti in conto capitale per assunzione di debiti dell'amministrazione da parte di Imprese	
III	Trasferimenti in conto capitale per assunzione di debiti dell'amministrazione da parte di Istituzioni Sociali Private	
III	Trasferimenti in conto capitale per assunzione di debiti dell'amministrazione da parte dell'Unione Europea e dal Resto del Mondo	
III	Trasferimenti in conto capitale per cancellazione di crediti dell'amministrazione da parte di amministrazioni pubbliche	
III	Trasferimenti in conto capitale per cancellazione di crediti dell'amministrazione da parte di Famiglie	
III	Trasferimenti in conto capitale per cancellazione di crediti dell'amministrazione da parte di Imprese	
III	Trasferimenti in conto capitale per cancellazione di crediti dell'amministrazione da parte di Istituzioni Sociali Private	
III	Trasferimenti in conto capitale per cancellazione di crediti dell'amministrazione da parte dell'Unione Europea e dal Resto del Mondo	
III	Trasferimenti in conto capitale per escussione di garanzie senza rivalsa da parte di amministrazioni pubbliche	
III	Trasferimenti in conto capitale per escussione di garanzie senza rivalsa da parte di Famiglie	
III	Trasferimenti in conto capitale per escussione di garanzie senza rivalsa da parte di Imprese	
III	Trasferimenti in conto capitale per escussione di garanzie senza rivalsa da parte di Istituzioni Sociali Private	
III	Trasferimenti in conto capitale per escussione di garanzie senza rivalsa da parte dell'Unione Europea e del Resto del Mondo	
III	Altri trasferimenti in conto capitale da Amministrazione pubbliche	
III	Altri trasferimenti in conto capitale da Famiglie	
III	Altri trasferimenti in conto capitale da Imprese	
III	Altri trasferimenti in conto capitale da Istituzioni Sociali Private	
III	Altri trasferimenti in conto capitale dall'Unione Europea e dal Resto del Mondo	
II	Entrate da alienazione di beni materiali e immateriali	
III	Alienazione di beni materiali	
III	Cessione di Terreni e di beni materiali non prodotti	
III	Alienazione di beni immateriali	
II	Entrate entrate in conto capitale	
III	Entrate derivanti da conferimento immobili a fondi immobiliari	
III	Altre entrate in conto capitale n.a.c.	
I	Entrate da riduzione di attività finanziarie	
II	Alienazione di attività finanziarie	
III	Alienazione di azioni e partecipazioni e conferimenti di capitale	
III	Alienazione di quote di fondi comuni di investimento	
III	Alienazione di titoli obbligazionari a breve termine	
III	Alienazione di titoli obbligazionari a medio-lungo termine	
II	Riscossione crediti di breve termine	
III	Riscossione crediti di breve termine a tasso agevolato da Amministrazioni Pubbliche	
III	Riscossione crediti di breve termine a tasso agevolato da Famiglie	
III	Riscossione crediti di breve termine a tasso agevolato da Imprese	
III	Riscossione crediti di breve termine a tasso agevolato da Istituzioni Sociali Private	
III	Riscossione crediti di breve termine a tasso agevolato dall'Unione Europea e dal Resto del Mondo	
III	Riscossione crediti di breve termine a tasso non agevolato da Amministrazioni Pubbliche	
III	Riscossione crediti di breve termine a tasso non agevolato da Famiglie	
III	Riscossione crediti di breve termine a tasso non agevolato da Imprese	
III	Riscossione crediti di breve termine a tasso non agevolato da Istituzioni Sociali Private	
III	Riscossione crediti di breve termine a tasso non agevolato dall'Unione Europea e dal Resto del Mondo	
II	Riscossione crediti di medio-lungo termine	



CONTO CONSUNTIVO IN TERMINI DI CASSA

Livello	Descrizione codice economico	ENTRATE
III	Riscossione crediti di medio-lungo termine a tasso agevolato da Amministrazioni Pubbliche	
III	Riscossione crediti di medio-lungo termine a tasso agevolato da Famiglie	
III	Riscossione crediti di medio-lungo termine a tasso agevolato da Imprese	
III	Riscossione crediti di medio-lungo termine a tasso agevolato da Istituzioni Sociali Private	
III	Riscossione crediti di medio-lungo termine a tasso agevolato dall'Unione Europea e dal Resto del Mondo	
III	Riscossione crediti di medio-lungo termine a tasso non agevolato da Amministrazioni Pubbliche	
III	Riscossione crediti di medio-lungo termine a tasso non agevolato da Famiglie	
III	Riscossione crediti di medio-lungo termine a tasso non agevolato da Imprese	
III	Riscossione crediti di medio-lungo termine a tasso non agevolato da Istituzioni Sociali Private	
III	Riscossione crediti di medio-lungo termine a tasso non agevolato dall'Unione Europea e dal Resto del Mondo	
III	Riscossione crediti sorti a seguito di escussione di garanzie in favore di Amministrazioni Pubbliche	
III	Riscossione crediti sorti a seguito di escussione di garanzie in favore di Famiglie	
III	Riscossione crediti sorti a seguito di escussione di garanzie in favore di Imprese	
III	Riscossione crediti sorti a seguito di escussione di garanzie in favore di Istituzioni Sociali Private	
III	Riscossione crediti sorti a seguito di escussione di garanzie in favore dell'Unione Europea e dal Resto del Mondo	
II	Altre entrate per riduzione di attività finanziarie	
III	Riduzione di altre attività finanziarie verso Amministrazioni Pubbliche	
III	Riduzione di altre attività finanziarie verso Famiglie	
III	Riduzione di altre attività finanziarie verso Imprese	
III	Riduzione di altre attività finanziarie verso Istituzioni Sociali Private	
III	Riduzione di altre attività finanziarie verso Unione Europea e Resto del Mondo	
III	Prelievi dai conti di tesoreria statale diversi dalla Tesoreria Unica	
III	Prelievi da depositi bancari	
I	Accensione Prestiti	82.541,72
II	Emissione di titoli obbligazionari	
III	Emissione titoli obbligazionari a breve termine	
III	Emissione titoli obbligazionari a medio-lungo termine	
II	Accensione prestiti a breve termine	
III	Finanziamenti a breve termine	
III	Anticipazioni	
II	Accensione mutui e altri finanziamenti a medio lungo termine	82.541,72
III	Accensione mutui e altri finanziamenti a medio lungo termine	82.541,72
III	Accensione prestiti da attualizzazione Contributi Pluriennali	
III	Accensione prestiti a seguito di escussione di garanzie in favore dell'amministrazione	
II	Altre forme di indebitamento	
III	Accensione Prestiti - Leasing finanziario	
III	Accensione Prestiti - Operazioni di cartolarizzazione	
III	Accensione Prestiti - Derivati	
I	Anticipazioni da istituto tesoriere/cassiere	
I	Entrate per conto terzi e partite di giro	
II	Entrate per partite di giro	
III	Altre ritenute	
III	Ritenute su redditi da lavoro dipendente	
III	Ritenute su redditi da lavoro autonomo	
III	Altre entrate per partite di giro	
II	Entrate per conto terzi	

**CONTO CONSUNTIVO IN TERMINI DI CASSA**

Livello	Descrizione codice economico	ENTRATE
III	Rimborsi per acquisto di beni e servizi per conto terzi	
III	Trasferimenti per conto terzi ricevuti da Amministrazioni Pubbliche	
III	Trasferimenti per conto terzi da altri settori	
III	Depositi di/presso terzi	
III	Riscossione imposte e tributi per conto terzi	
III	Altre entrate per conto terzi	
	TOTALE GENERALE ENTRATE	8.138.755,36



CONTO CONSUNTIVO IN TERMINI DI CASSA

Livello	Descrizione codice economico	Classificazione per missioni - programmi - COGOG			SPESE
		Missione	Programma	Raggruppamento COFOG - 2° livello	
I	Spese correnti				(8.647.638,12)
II	Redditi da lavoro dipendente				(1.418.156,13)
III	Retribuzioni lorde	030 - Giovani e Sport	001 - Attività ricreative e Sport	8.1 - Attività ricreative, culturali e di culto - Attività ricreative	(743.706,64)
III	Contributi sociali a carico dell'Ente	030 - Giovani e Sport	001 - Attività ricreative e Sport	8.1 - Attività ricreative, culturali e di culto - Attività ricreative	(674.449,49)
II	Imposte e tasse a carico dell'Ente				(299.784,44)
III	Imposte e tasse a carico dell'Ente	030 - Giovani e Sport	001 - Attività ricreative e Sport	8.1 - Attività ricreative, culturali e di culto - Attività ricreative	(299.784,44)
II	Acquisto di beni e servizi				(5.524.019,36)
III	Acquisto di beni non sanitari	030 - Giovani e Sport	001 - Attività ricreative e Sport	8.1 - Attività ricreative, culturali e di culto - Attività ricreative	(363.025,80)
III	Acquisto di beni sanitari				
III	Acquisto di servizi non sanitari	030 - Giovani e Sport	001 - Attività ricreative e Sport	8.1 - Attività ricreative, culturali e di culto - Attività ricreative	(5.160.993,56)
III	Acquisto di servizi sanitari e socio assistenziali				
II	Trasferimenti correnti				
III	Trasferimenti correnti a Amministrazioni Pubbliche				
III	Trasferimenti correnti a Famiglie				
III	Trasferimenti correnti a Imprese				
III	Trasferimenti correnti a Istituzioni Sociali Private				
III	Trasferimenti correnti versati all'Unione Europea e al Resto del Mondo				
II	Interessi passivi				
III	Interessi passivi su titoli obbligazionari a breve termine				
III	Interessi passivi su titoli obbligazionari a medio-lungo termine				
III	Interessi su finanziamenti a breve termine				
III	Interessi su mutui e altri finanziamenti a medio-lungo termine				
III	Altri interessi passivi				
II	Altre spese per redditi da capitale				
III	Utili e avanzi distribuiti in uscita				
III	Diritto reale di godimento e servizi onerosi				
III	Altre spese per redditi da capitale n.a.c.				



CONTO CONSUNTIVO IN TERMINI DI CASSA

Livello	Descrizione codice economico	Classificazione per missioni - programmi - COGOG			SPESE
		Missione	Programma	Raggruppamento COFOG - 2° livello	
II	Rimborsi e poste correttive delle entrate				
III	Rimborsi per spese di personale (comando, distacco, fuori ruolo, convenzioni, etc.)				
III	Rimborsi di imposte in uscita				
III	Rimborsi di trasferimenti all'Unione Europea				
III	Altri rimborsi di somme non dovute o incassate in eccesso				
II	Altre spese correnti				(1.405.678,19)
III	Fondi di riserva e altri accantonamenti				
III	Versamenti IVA a debito	030 - Giovani e Sport	001 - Attività ricreative e Sport	8.1 - Attività ricreative, culturali e di culto - Attività ricreative	(36.755,60)
III	Premi di assicurazione				
III	Spese dovute a sanzioni				
III	Altre spese correnti n.a.c.	030 - Giovani e Sport	001 - Attività ricreative e Sport	8.1 - Attività ricreative, culturali e di culto - Attività ricreative	(1.368.922,59)
I	Spese in conto capitale				(914.514,99)
II	Tributi in conto capitale a carico dell'ente				
III	Tributi su lasciti e donazioni				
III	Altri tributi in conto capitale a carico dell'ente				
II	Investimenti fissi lordi e acquisto di terreni				(914.514,99)
III	Beni materiali	030 - Giovani e Sport	001 - Attività ricreative e Sport	8.1 - Attività ricreative, culturali e di culto - Attività ricreative	(782.433,43)
III	Terreni e beni materiali non prodotti				
III	Beni immateriali	030 - Giovani e Sport	001 - Attività ricreative e Sport	8.1 - Attività ricreative, culturali e di culto - Attività ricreative	(132.081,56)
III	Beni materiali acquisiti mediante operazioni di leasing finanziario				
III	Terreni e beni materiali non prodotti acquisiti mediante operazioni di leasing finanziario				
III	Beni immateriali acquisiti mediante operazioni di leasing finanziario				
II	Contributi agli investimenti				
III	Contributi agli investimenti a Amministrazioni Pubbliche				
III	Contributi agli investimenti a Famiglie				
III	Contributi agli investimenti a Imprese				
III	Contributi agli investimenti a Istituzioni Sociali Private				



CONTO CONSUNTIVO IN TERMINI DI CASSA

Livello	Descrizione codice economico	Classificazione per missioni - programmi - COGOG		SPESE
		Missione	Programma	
III	Contributi agli investimenti all'Unione Europea e al Resto del Mondo		Raggruppamento COFOG - 2° livello	
II	Trasferimenti in conto capitale			
III	Trasferimenti in conto capitale per assunzione di debiti di Amministrazioni Pubbliche			
III	Trasferimenti in conto capitale per assunzione di debiti di Famiglie			
III	Trasferimenti in conto capitale per assunzione di debiti di Imprese			
III	Trasferimenti in conto capitale per assunzione di debiti di Istituzioni Sociali Private			
III	Trasferimenti in conto capitale per assunzione di debiti dell'Unione Europea e al Resto del Mondo			
III	Trasferimenti in conto capitale per cancellazione di crediti verso Amministrazioni Pubbliche			
III	Trasferimenti in conto capitale per cancellazione di crediti verso Famiglie			
III	Trasferimenti in conto capitale per cancellazione di crediti verso Imprese			
III	Trasferimenti in conto capitale per cancellazione di crediti verso Istituzioni Sociali Private			
III	Trasferimenti in conto capitale per cancellazione di crediti verso Unione Europea e al Resto del Mondo			
III	Altri trasferimenti in conto capitale a Amministrazioni Pubbliche			
III	Altri trasferimenti in conto capitale a Famiglie			
III	Altri trasferimenti in conto capitale a Imprese			
III	Altri trasferimenti in conto capitale a Istituzioni Sociali Private			
III	Altri trasferimenti in conto capitale all'Unione Europea e al Resto del Mondo			
II	Altre spese in conto capitale			
III	Fondi di riserva e altri accantonamenti in c/capitale			
III	Altre spese in conto capitale n.a.c.			
I	Spese per incremento attività finanziarie			
II	Acquisizioni di attività finanziarie			
III	Acquisizioni di partecipazioni, azioni e conferimenti di capitale			
III	Acquisizioni di quote di fondi comuni di investimento			
III	Acquisizioni di titoli obbligazionari a breve termine			
III	Acquisizioni di titoli obbligazionari a medio-lungo termine			
II	Concessione crediti di breve termine			



CONTO CONSUNTIVO IN TERMINI DI CASSA

Livello	Descrizione codice economico	Classificazione per missioni - programmi - COGOG		SPESE
		Missione	Programma	
III	Concessione crediti di breve periodo a tasso agevolato a Amministrazioni Pubbliche			
III	Concessione crediti di breve periodo a tasso agevolato a Famiglie			
III	Concessione crediti di breve periodo a tasso agevolato a Imprese			
III	Concessione crediti di breve periodo a tasso agevolato a Istituzioni Sociali Private			
III	Concessione crediti di breve periodo a tasso agevolato all'Unione Europea e al Resto del Mondo			
III	Concessione crediti di breve periodo a tasso non agevolato a Amministrazioni Pubbliche			
III	Concessione crediti di breve periodo a tasso non agevolato a Famiglie			
III	Concessione crediti di breve periodo a tasso non agevolato a Imprese			
III	Concessione crediti di breve periodo a tasso non agevolato a Istituzioni Sociali Private			
III	Concessione crediti di breve periodo a tasso non agevolato all'Unione Europea e al Resto del Mondo			
II	Concessione crediti di medio-lungo termine			
III	Concessione crediti di medio-lungo termine a tasso agevolato a Amministrazioni Pubbliche			
III	Concessione crediti di medio-lungo termine a tasso agevolato a Famiglie			
III	Concessione crediti di medio-lungo termine a tasso agevolato a Imprese			
III	Concessione crediti di medio-lungo termine a tasso agevolato a Istituzioni Sociali Private			
III	Concessione crediti di medio-lungo termine a tasso agevolato all'Unione Europea e al Resto del Mondo			
III	Concessione crediti di medio-lungo termine a tasso non agevolato a Amministrazioni Pubbliche			
III	Concessione crediti di medio-lungo termine a tasso non agevolato a Famiglie			
III	Concessione crediti di medio-lungo termine a tasso non agevolato a Imprese			
III	Concessione crediti di medio-lungo termine a tasso non agevolato a Istituzioni Sociali Private			
III	Concessione crediti di medio-lungo termine a tasso non agevolato all'Unione Europea e al Resto del Mondo			
III	Concessione crediti di medio-lungo termine a tasso non agevolato a Amministrazioni Pubbliche			
III	Concessione crediti di medio-lungo termine a tasso non agevolato a Famiglie			
III	Concessione crediti di medio-lungo termine a tasso non agevolato a Imprese			
III	Concessione crediti di medio-lungo termine a tasso non agevolato a Istituzioni Sociali Private			
III	Concessione crediti di medio-lungo termine a tasso non agevolato all'Unione Europea e al Resto del Mondo			
III	Concessione crediti a seguito di escussione di garanzie in favore di Amministrazioni Pubbliche			
III	Concessione crediti a seguito di escussione di garanzie in favore di Famiglie			
III	Concessione crediti a seguito di escussione di garanzie in favore di imprese			



CONTO CONSUNTIVO IN TERMINI DI CASSA

Livello	Descrizione codice economico	Classificazione per missioni - programmi - COGOG			SPESE
		Missione	Programma	Raggruppamento COFOG - 2° livello	
III	Concessione crediti a seguito di escussione di garanzie in favore di Istituzioni Sociali Private				
III	Concessione crediti a seguito di escussione di garanzie in favore dell'Unione Europea e del Resto del Mondo				
II	Altre spese per incremento di attività finanziarie				
III	Incremento di altre attività finanziarie verso Amministrazioni Pubbliche				
III	Incremento di altre attività finanziarie verso Famiglie				
III	Incremento di altre attività finanziarie verso Imprese				
III	Incremento di altre attività finanziarie verso Istituzioni Sociali Private				
III	Incremento di altre attività finanziarie verso Unione Europea e Resto del Mondo				
III	Versamenti ai conti di tesoreria statale (diversi dalla Tesoreria Unica)				
III	Versamenti ai depositi bancari				
I	Rimborso prestiti				(35.178,78)
II	Rimborso di titoli obbligazionari				
III	Rimborso di titoli obbligazionari a breve termine				
III	Rimborso di titoli obbligazionari a medio-lungo termine				
II	Rimborso prestiti a breve termine				
III	Rimborso finanziamenti a breve termine				
III	Chiusura anticipazioni				
II	Rimborso mutui e altri finanziamenti a medio-lungo termine				(35.178,78)
III	Rimborso mutui e altri finanziamenti a medio-lungo termine	030 - Giovani e Sport	001 - Attività ricreative e Sport	8.1 - Attività ricreative, culturali e di culto - Attività ricreative	(35.178,78)
III	Rimborso prestiti da attualizzazione Contributi Pluriennali				
III	Rimborso prestiti sorti a seguito di escussione di garanzie in favore dell'amministrazione				
II	Rimborso di altre forme di indebitamento				
III	Rimborso Prestiti - Leasing finanziario				
III	Rimborso Prestiti - Operazioni di cartolarizzazione				
III	Rimborso Prestiti - Derivati				
I	Chiusura Anticipazioni ricevute da Istituto tesoriere/cassiere				
I	Uscite per conto di terzi e partite di giro				



CONTO CONSUNTIVO IN TERMINI DI CASSA

Livello	Descrizione codice economico	Classificazione per missioni - programmi - COGOG		SPESE
		Missione	Programma	
II	Uscite per partite di giro			
III	Versamenti di altre ritenute			
III	Versamenti di ritenute su Redditi da lavoro dipendente			
III	Versamenti di ritenute su Redditi da lavoro autonomo			
III	Altre uscite per partite di giro			
II	Uscite per conto terzi			
III	Acquisto di beni e servizi per conto terzi			
III	Trasferimenti per conto terzi a Amministrazioni Pubbliche			
III	Trasferimenti per conto terzi a Altri settori			
III	Depositi di/prezzo terzi			
III	Versamenti di imposte e tributi riscosse per conto terzi			
III	Altre uscite per conto terzi			
	TOTALE GENERALE USCITE			(9.597.331,89)
	SALDO ENTRATE - USCITE			(1.458.576,53)



Federazione Italiana Canottaggio

**BILANCIO D'ESERCIZIO
AL 31 DICEMBRE 2023**

NOTA INTEGRATIVA

PREMESSA E CRITERI DI REDAZIONE

Il presente bilancio è stato predisposto in conformità alla normativa del Codice Civile interpretata ed integrata dai principi e criteri elaborati dall'Organismo Italiano di Contabilità, agli schemi ed ai principi e criteri per la formulazione del regolamento di contabilità delle Federazioni Sportive Nazionali (FSN) e Discipline Sportive Associate (DSA) emanati dal CONI e al regolamento di amministrazione della Federazione.

Nella redazione del bilancio si è tenuto conto delle prescrizioni del D.L. 139/2015 che ha apportato modifiche allo schema dello Stato Patrimoniale e del Conto Economico.

Il bilancio d'esercizio al 31 dicembre 2023 è costituito dallo stato patrimoniale, dal conto economico, dalla nota integrativa e dal rendiconto finanziario.

Il bilancio è redatto in unità di euro.

Il bilancio è stato predisposto nel presupposto della continuità aziendale, non sussistendo incertezze significative a riguardo.

La nota integrativa ha la funzione di fornire l'illustrazione, l'analisi ed in taluni casi un'integrazione dei dati di bilancio e contiene le informazioni richieste dagli artt. 2427 e 2427 bis del codice civile, da altre disposizioni del codice civile in materia di bilancio e da altre leggi precedenti. Inoltre, in essa sono fornite tutte le informazioni complementari ritenute necessarie a dare una rappresentazione, la più trasparente e completa possibile, anche se non richieste da specifiche disposizioni di legge.

CRITERI DI VALUTAZIONE

I principi contabili di seguito riportati sono conformi alla Direttiva contabile 34/2013/UE.

In particolare, i principi contabili nazionali sono stati riformulati dall'OIC nella versione emessa il 22 dicembre 2016 e successivamente modificata in data 29 dicembre 2017. I più significativi criteri di valutazione adottati per la redazione del bilancio d'esercizio al 31 dicembre 2023, in osservanza dell'art. 2426 del codice civile e dei citati principi contabili, sono i seguenti:

Immobilizzazioni immateriali

Sono iscritte al costo di acquisto, inclusivo degli oneri accessori ed ammortizzate sistematicamente in ogni esercizio a quote costanti in relazione con la loro residua possibilità di utilizzazione. Le immobilizzazioni immateriali sono iscritte con il consenso del Collegio dei Revisori nei casi previsti dalla legge.

Nel caso in cui, indipendentemente dall'ammortamento già contabilizzato, risulti una perdita durevole di valore, l'immobilizzazione viene corrispondentemente svalutata; se in esercizi successivi vengono meno i motivi che avevano giustificato la svalutazione, viene ripristinato il valore originario, nei limiti del valore che l'attività avrebbe avuto ove la rettifica di valore non avesse mai avuto luogo, eccezion fatta per la voce avviamento ed "Oneri pluriennali" di cui al numero 5 dell'art. 2426 del codice civile.

Le migliorie su beni di terzi sono capitalizzate ed iscritte tra le “altre immobilizzazioni immateriali” se non sono separabili dai beni stessi (altrimenti sono iscritte tra le “immobilizzazioni materiali” nella specifica voce di appartenenza), sono ammortizzate in modo sistematico al minore tra il periodo di prevista utilità futura e quello residuo della locazione, tenuto conto dell'eventuale periodo di rinnovo, se dipendente dalla Federazione. In particolare, le aliquote di ammortamento dei beni immateriali di proprietà della Federazione iscritte nel libro dei beni ammortizzabili sono le seguenti:

Natura del bene	Aliquota %
Software	20%
Migliorie su beni terzi	20%

Immobilizzazioni materiali

Sono iscritte al costo di acquisto, al netto degli ammortamenti effettuati nell'esercizio e nei precedenti. Nel costo sono compresi gli oneri accessori di diretta imputazione. Le immobilizzazioni materiali possono essere rivalutate solo nei casi in cui leggi speciali lo richiedano o lo permettano.

Le immobilizzazioni sono sistematicamente ammortizzate in ogni esercizio a quote costanti sulla base della stimata residua possibilità di utilizzo dei beni. In particolare, aliquote previste dalla normativa fiscale, sono ritenute rappresentative della stimata residua possibilità di utilizzo dei beni. Per le immobilizzazioni entrate in funzione nell'esercizio le aliquote sono ridotte al 50%, ipotizzando che gli acquisti siano omogeneamente distribuiti nell'arco dell'esercizio.

Nel caso in cui, indipendentemente dall'ammortamento già contabilizzato, risulti una perdita durevole di valore, l'immobilizzazione viene corrispondentemente svalutata; se in esercizi successivi vengono meno i motivi che avevano giustificato la svalutazione viene ripristinato il valore originario, nei limiti del valore che l'attività avrebbe avuto ove la rettifica di valore non avesse mai avuto luogo.

Le immobilizzazioni materiali nel momento in cui sono destinate all'alienazione sono riclassificate in un'apposita voce nell'attivo circolante e quindi valutate al minore tra il valore netto contabile e il valore di realizzazione desumibile dall'andamento del mercato. I beni destinati alla vendita non sono più oggetto di ammortamento.

Gli ammortamenti sono stati calcolati a quote costanti sulla base di aliquote di seguito riportate, che si ritengono rappresentative della vita utile economico - tecnica dei cespiti:

Natura del bene	Aliquota %
Automezzi	20%
Attrezzature	15,50%
Attrezzature Scientifiche	12,50%
Mobili ed arredi	12%
Macchine elettroniche d'ufficio	20%

Crediti

I crediti sono rilevati in bilancio secondo il criterio del costo ammortizzato, tenendo conto del fattore temporale e del valore di presumibile realizzo.

Il criterio del costo ammortizzato non è applicato quando gli effetti sono irrilevanti, ovvero quando i costi di transazione, le commissioni pagate tra le parti e ogni altra differenza tra valore iniziale e valore a scadenza sono di scarso rilievo oppure se i crediti sono a breve termine (ossia con scadenza inferiore ai 12 mesi).

Disponibilità liquide

Le disponibilità liquide sono esposte al valore nominale e comprendono anche le disponibilità presso i Comitati Territoriali.

Ratei e risconti

Sono calcolati secondo il principio della competenza economica e temporale in applicazione del principio di correlazione dei costi e dei ricavi in ragione di periodo.

Fondi per rischi ed oneri

I fondi per rischi ed oneri sono stanziati per coprire perdite o debiti di natura determinata, di esistenza certa o probabile, dei quali tuttavia alla chiusura dell'esercizio non sono determinabili l'ammontare o la data di sopravvenienza. Gli stanziamenti riflettono la migliore stima possibile sulla base degli elementi a disposizione. I rischi, per i quali il manifestarsi di una passività è soltanto possibile, sono indicati nella nota di commento dei fondi, senza procedere allo stanziamento di un fondo rischi ed oneri. Gli accantonamenti ai fondi rischi e oneri sono iscritti prioritariamente nelle voci di costo di conto economico delle pertinenti classi. Tutte le volte in cui non è attuabile questa correlazione tra la natura dell'accantonamento ed una delle voci alle suddette classi, gli accantonamenti per rischi e oneri sono iscritti alla voce accantonamento per rischi ed oneri del conto economico.

Debiti

I debiti sono iscritti secondo il criterio del costo ammortizzato, tenendo conto del fattore temporale. Il criterio del costo ammortizzato non è applicato ai debiti qualora i suoi effetti risultino irrilevanti. Gli effetti sono considerati irrilevanti per i debiti a breve termine (ossia con

scadenza inferiore ai 12 mesi). Per il criterio del costo ammortizzato vedasi quanto detto con riferimento ai crediti.

I debiti per ferie maturate dai dipendenti e per retribuzioni differite, comprensivi di quanto dovuto agli enti previdenziali, sono rilevati sulla base dell'ammontare che si dovrebbe corrispondere nell'ipotesi di cessazione del rapporto di lavoro alla data del bilancio.

Ricavi

I ricavi per le prestazioni di servizi sono riconosciuti alla loro ultimazione e/o maturazione.

Le transazioni con le entità correlate sono avvenute a normali condizioni di mercato.

Contributi in conto impianto

I contributi in conto impianti commisurati al costo delle immobilizzazioni materiali sono rilevati nel conto economico, nel momento in cui sorge il diritto al precepimento, con un criterio sistematico che tiene conto della vita utile dei cespiti.

In conformità alle indicazioni fornite dall'OIC 16, i contributi ricevuti sono imputati nel conto economico secondo il metodo c.d. indiretto.

Tale metodo prevede che i contributi siano rilevati nella voce A5 "altri ricavi e proventi" del Conto Economico in misura pari al costo imputato attraverso gli ammortamenti, rinviando per competenza agli esercizi successivi la parte residua attraverso la rilevazione di "risconti passivi".

Tale metodo consente di imputare al conto economico gli ammortamenti calcolati sul costo lordo delle immobilizzazioni materiali e gli altri ricavi e proventi per la quota di contributo di competenza dell'esercizio. L'iscrizione del contributo tra i risconti passivi, da ridursi ogni anno con accredito al conto economico, lascia inalterato il costo dell'immobilizzazione, ma produce gli stessi effetti sull'utile dell'esercizio e sul patrimonio netto della contabilizzazione del contributo a diretta riduzione del costo.

Contributi

I contributi provenienti da enti pubblici e privati, finalizzati al sostegno delle attività e delle progettualità federali, sono rilevati per competenza nell'esercizio in cui è sorto il diritto a percepirli, indipendentemente dalla data di incasso.

Costi

I costi sono contabilizzati in base al principio di competenza, indipendentemente dalla data di incasso e pagamento, al netto dei resi, degli sconti, degli abbuoni e dei premi.

Proventi e oneri finanziari

I proventi ed oneri finanziari sono iscritti per competenza. I costi relativi alle operazioni di smobilizzo crediti a qualsiasi titolo (pro-solvendo e pro-soluto) e di qualsiasi natura (commerciali, finanziarie, altro) sono imputati nell'esercizio di competenza.

Imposte

Le imposte sui redditi sono determinate in base ai calcoli elaborati in applicazione della vigente normativa fiscale per gli Enti non Commerciali.

Le imposte correnti sono calcolate sulla base di una realistica previsione del reddito imponibile dell'esercizio, determinato secondo quanto previsto dalla legislazione fiscale, e applicando le aliquote d'imposta vigenti alla data di bilancio. Il relativo debito tributario è rilevato nello stato patrimoniale al netto degli acconti versati, delle ritenute subite e dei crediti d'imposta compensabili e non richiesti a rimborso; nel caso in cui gli acconti versati, le ritenute ed i crediti eccedano le imposte dovute viene rilevato il relativo credito tributario. I crediti e i debiti tributari sono valutati secondo il criterio del costo ammortizzato, salvo i casi in cui siano esigibili entro 12 mesi.

ALTRE INFORMAZIONI

Deroghe ai sensi del 4° comma art. 2423 - Si precisa altresì che, ad eccezione di quanto detto in precedenza a proposito dei componenti di reddito della gestione straordinaria non si sono verificati casi eccezionali che abbiano richiesto deroghe alle norme di legge relative al bilancio ai sensi del 4° comma dell'art. 2423.

ANALISI DELLE VOCI DELLO STATO PATRIMONIALE

ATTIVO

IMMOBILIZZAZIONI

Immobilizzazioni immateriali

Le immobilizzazioni immateriali, al netto degli ammortamenti, ammontano al 31 dicembre 2023 ad euro 370.552.

Categoria	Costo storico (a)			
	31/12/2022	Incrementi	Decrementi	31/12/2023
Software	68.882	0	1.570	67.312
Migliorie su beni di terzi	376.400	236.252	0	612.652
Totale	445.282	236.252	1.570	679.964

Categoria	Fondo ammortamento (b)			
	31/12/2022	Amm.to del periodo	Utilizzo fondo	31/12/2023
Software	31.006	12.601	1.570	42.037
Migliorie su beni di terzi	159.434	107.941		267.375
Totale	190.440	120.542	1.570	309.412

Categoria	Valore netto contabile (c) = (a - b)	
	31/12/2022	31/12/2023
Software	37.876	25.275
Migliorie su beni di terzi	216.966	345.277
Totale	254.842	370.552

L'incremento è dovuto all'aumento dei costi di manutenzione su beni di terzi

Immobilizzazioni materiali

Le immobilizzazioni materiali, al netto degli ammortamenti, al 31 dicembre 2023 sono pari ad euro 1.478.534

Categoria	Costo storico (a)			
	31/12/2022	Incrementi	Decrementi	31/12/2023
Attrezzature sportive	3.560.587	789.089	283.972	4.065.704
Mobili e arredi	101.175	20.059	5.967	115.267
Automezzi	272.801	56.836	10.397	319.240
Macchine d'ufficio ed elettroniche	68.287	13.552	15.161	66.678
Totale	4.002.850	879.536	315.498	4.566.888

Categoria	Fondo ammortamento (b)			
	31/12/2022	Amm.to del periodo	Utilizzo fondo	31/12/2023
Attrezzature sportive	2.730.007	265.189	276.433	2.718.763
Mobili e arredi	82.788	5.554	5.294	83.048
Automezzi	229.326	23.210	10.397	242.139
Macchine d'ufficio ed elettroniche	51.776	6.886	14.258	44.404
Totale	3.093.897	300.839	306.382	3.088.354

Categoria	Valore netto contabile (c) = (a - b)	
	31/12/2022	31/12/2023
Attrezzature sportive	830.580	1.346.941

Mobili e arredi	18.387	32.218
Automezzi	43.475	77.101
Macchine d'ufficio ed elettroniche	16.511	22.274
Totale	908.953	1.478.534

Nel corso dell'esercizio il valore delle immobilizzazioni materiali, al netto del fondo ammortamento, ha registrato un incremento di euro 569.581.

Nel corso dell'esercizio, a seguito delle dismissioni dovute alla vendita e alla eliminazione dei beni in disuso, è stato ridotto il corrispondente valore del costo storico e del fondo ammortamento, con contestuale rilevazione delle minusvalenze e delle plusvalenze.

ATTIVO CIRCOLANTE

Crediti

I crediti iscritti in bilancio al 31.12.2023 sono pari ad euro 1.984.135 al netto del fondo svalutazione dei crediti

	31/12/2022	31/12/2023	Differenza
Crediti vs clienti	271.436	225.529	-45.907
<i>F.do sval. crediti vs clienti</i>	<i>-72.000</i>	<i>-72.000</i>	<i>0</i>
Crediti vs clienti netti	199.436	153.529	-45.907
Crediti vs Altri soggetti	230.358	433.033	202.675
Crediti vs Enti	60.000	405.000	345.000
Crediti vs Erario	577	7.545	6.968
Crediti verso Coni	100.465	9.700	-90.765
Crediti vs Sport e Salute spa	122.320	1.043.345	921.025
Crediti vs/dipendenti	0	177	177
Crediti vs/tesoreria INPS	2.581	2.581	0
<i>F.do sval. crediti vs Altri</i>	<i>-70.775</i>	<i>-70.775</i>	<i>0</i>
Crediti vs Altri netti	445.526	1.830.606	1.385.079

Totale crediti	787.737	2.126.910	1.339.172
<i>Totale fondo svalutazione crediti</i>	<i>-142.775</i>	<i>-142.775</i>	<i>0</i>
Totale crediti netti	644.962	1.984.135	1.339.172

Crediti verso clienti

	31/12/2022	31/12/2023	Differenza
Crediti vs. clienti sede centrale	209.640	158.829	-50.811
Fatture da emettere	61.796	66.700	4.904
Crediti vs. clienti	271.436	225.529	-45.907
<i>F.do sval. crediti vs clienti</i>	<i>-72.000</i>	<i>-72.000</i>	<i>0</i>
Crediti vs clienti netti	199.436	153.529	-45.907

I crediti verso clienti, pari ad euro 153.529, hanno registrato un decremento di euro 45.907 rispetto al precedente esercizio.

Crediti verso altri soggetti

	31/12/2022	31/12/2023	Differenza
Crediti vs Società e Ass.ni sportive	30.000	36.581	6.581
Depositi cauzionali	2.049	2.049	0
Crediti verso CIP	0	25.132	25.132
Credito verso INAIL	0	0	0
Altri Crediti	198.309	369.270	170.961
Crediti vs Altri soggetti	230.358	433.033	202.675
<i>F.do sval. crediti vs Altri</i>	<i>-70.775</i>	<i>-70.775</i>	0
Crediti vs Altri soggetti netti	159.583	362.258	202.675

I crediti verso altri soggetti sono iscritti per euro 362.258 al netto del fondo svalutazione crediti con un incremento di euro 202.675 rispetto al precedente esercizio.

In particolare, la voce “Altri Crediti” iscritta per euro 369.270, è composta principalmente da crediti verso Comitato organizzatore Sabaudia oltre che a crediti verso terzi maturati negli anni precedenti e non ancora incassati. I depositi cauzionali attivi di euro 2.049 si riferiscono alle cauzioni versate negli anni precedenti ed ancora attive.

Il fondo svalutazione crediti verso altri, è stato accantonato principalmente per i crediti vantati dalla Federazione nei confronti della Fondazione Terzo Pilastro e del Comitato Organizzatore di Sabaudia attualmente oggetto di contenzioso.

Crediti verso erario

	31/12/2022	31/12/2023	Differenza
Credito per ritenute in eccesso	577	7.545	6.968
Totale crediti verso erario	577	7.545	6.968

I crediti verso erario sono costituiti dai crediti per ritenute d’acconto e per acconto imposta sostitutiva TFR versate in eccesso.

Crediti verso Coni e Sport e Salute

Tale voce è relativa ai crediti per contributi deliberati a favore della FIC, per i quali è sorto il diritto al recepimento, rispettivamente dal Coni e dalla società Sport e Salute per l’anno 2023 e non ancora erogati.

L’importo complessivo di euro 1.053.045 è così ripartito:

Crediti verso CONI	31/12/2022	31/12/2023	Differenza
Solidarietà Olimpica	14.700	9.700	-5.000
Contributi Preparazione Olimpica	85.765	-	-85.765
Totale	100.465	9.700	-90.765

Crediti verso Sport e Salute	31/12/2022	31/12/2023	Differenza
Contributi arretrati personale	0		0
Contributi Piano Formazione	10.050	10.050	0
Piano Salute	4.020	4.020	0
Contributi Impianti	75.000	75.000	0
Piano Tech Digitalizzazione	33.250	25.900	-7.350
Progetto studieremo in famiglia	0	536.848	536.848
Progetto sport terapia integrata	0	309.117	309.117
Remare in liberta	0	82.410	82.410
Totale	122.320	1.043.345	921.025

Crediti verso Dipendenti

	31/12/2022	31/12/2023	Differenza
crediti verso personale	177	177	0
Totale	177	177	0

Crediti verso lo Stato, Regioni e Enti locali

Al 31 dicembre è iscritto un credito di euro 405.000 per contributi deliberati dalla Regione Umbria e dal Comune di Terni.

	31/12/2022	31/12/2023	Differenza
Regione Umbria	4.000	5.000	1.000
Comune di Terni	56.000	400.000	344.000
Totale	60.000	405.000	345.000

Crediti verso tesoreria INPS

I crediti verso l'Inps sono relativi a versamenti in eccesso effettuati in esercizi precedenti e da recuperare nel corso del 2023.

	31/12/2022	31/12/2023	Differenza
Crediti verso tesoreria	2.581	2.581	0
Totale	2.581	2.581	0

Disponibilità liquide

Sono di seguito elencati tutti i conti correnti bancari, con i relativi saldi al 31 dicembre 2023.

Descrizione conto	N° conto corrente	31/12/2022	31/12/2023	Differenza
Conto ordinario	c/c BNL n. 10110	4.000.370	2.717.477	-1.282.893
Conto risorse umane	c/c BNL n. 191	657.921	829.313	171.392
Conto dedicato ai sensi art. 3, c.7, Legge 136/01	c/c BNL n. 558	333.864	53.560	-280.304
CNCP	c/c BNL n.13210	621	608	-13
Totale disponibilità liquide Sede centrale		4.992.776	3.600.959	-1.391.817

Descrizione conto	N° conto corrente	31/12/2022	31/12/2023	Differenza
Comitato Regionale Piemonte	c/c BNL n. 17934	15.418	19.032	3.614
Comitato Regionale Lombardia	c/c BNL n. 47466	48.439	37.382	-11.057
Comitato Regione Liguria	c/c BNL n.339	24.474	30.705	6.231
Comitato Regionale Campania	c/c BNL n. 9566	40.198	42.947	2.749
Comitato Regionale Puglia	c/c BNL n. 5361	5.021	10.908	5.887
Comitato Regionale Veneto	c/c BNL n. 3941	3.519	2.065	- 1.454
Delegazione Regionale Marche	c/c BNL n. 1659	7.480	7.639	159
Delegazione Regionale Umbria	c/c BNI n. 70	3.250	4.432	1.182
Delegazione Regionale Abruzzo	c/c BPER 124185	3.381	2.966	- 415
Comitato Regionale Liguria Centro Per.	c/c 5003	4.468	1.789	- 2.679
Comitato Regione Friuli VG	c/c BANCA CRED. COOP. n. 341557	16.188	16.583	395
Comitato Regione Calabria	BNL c/c 3570	5	13	8
Comitato Regionale Sardegna	c/c BNL n. 6822	13.528	13.949	421
Comitato Provinciale Trento	c/c BNL n. 5617	1.492	1.963	471
Delegazione Regione Emilia Romagna	c/c credit agricole n.424	3.635	4.160	525
Comitato Regionale Toscana	c/c Banca Pisa e Fornacette	24.648	12.946	- 11.702
Comitato Regionale Sicilia	c/c BNL n. 11702	66.802	3.428	- 63.374
Comitato Regionale Lazio	c/c UNICREDIT n. 103135230	9.650	11.228	1.578
Cassa Comitanti		421	1.122	701
Totale disponibilità liquide Comitanti		292.017	225.258	-66.759
Totale disponibilità liquide		5.284.793	3.826.217	-1.458.576

Al 31/12/2023 i saldi bancari e di cassa ammontano complessivamente ad euro 3.826.217 con un decremento di euro 1.458.576 rispetto al precedente esercizio.

I conti correnti bancari della Sede centrale sono riconciliati con cadenza mensile e vengono verificati dal Collegio dei Revisori dei Conti con cadenza trimestrale.

I conti correnti bancari delle Strutture territoriali sono riconciliati con cadenza quadrimestrale a presentazione di rendiconto e vengono verificati dal Collegio dei Revisori dei Conti in occasione dei controlli presso i Comitati.

Ratei e risconti

Ratei Attivi

I ratei attivi al 31 dicembre 2023 sono pari ad euro 137.280 e sono relativi alla quota di interessi bancari di competenza dell'esercizio.

	31/12/2022	31/12/2023	Differenza
Interessi Attivi Bancari	19.000	137.280	118.280
Totale	19.000	137.280	118.280

Risconti Attivi

I risconti attivi al 31 dicembre 2023, pari ad euro 4.195, si riferiscono principalmente ai costi di viaggio sostenuti per le olimpiadi 2024.

	31/12/2022	31/12/2023	Differenza
Quote iscrizione World Roeing Coach Conference	0	0	0
Agenzia Stampa	2.306	0	-2.306
canone software	4.878	0	-4.878
Assicurazioni sanitaria personale	13.745	0	-13.745
Canone bollo auto	5	0	-5
Alberghi Mondiale under 19 2023	9.051	0	-9.051
Spese viaggio Europei 2023	600	0	-600
Spese alberghi mondiali	39.680	0	-39.680
Assicurazione infortuni	25.039	0	-25.039
Assicurazione Geneva Pra	1.005	0	-1.005
Canone Arval gennaio 2023	702	0	-702
Assicurazioni atleti	26.432	0	-26.432
Quota contributi digitalizzazione	3.682	0	-3.682
Costi viaggio ufficio stampa Olimpiadi 2024	0	4.195	4.195
Totale	127.125	4.195	-122.930

PASSIVO

Patrimonio netto

Il patrimonio netto al 31 dicembre 2023 è pari ad euro 2.784.091 ed ha subito un decremento di euro 119.925 pari alla perdita dell'esercizio 2023.

Sono di seguito riportate le variazioni intervenute nel corso dell'esercizio 2023:

	Fondo di dotazione	Riserve	Utili / Perdite a nuovo	Risultato dell'esercizio	Totale
Patrimonio netto al 31/12/2022	220.000	2.717.354		-33.338	2.904.016
Destinazione risultato esercizio precedente		-33.338		33.338	0
Utilizzo riserve	30.000	-30.000			0
Riclassifiche					0
Risultato esercizio corrente				-119.925	-119.925
Patrimonio netto al 31/12/2023	250.000	2.654.016	0	-119.925	2.784.091

Si evidenzia che è necessario adeguare il fondo di dotazione in quanto risulta leggermente inferiore all'importo minimo stabilito dal CONI per il patrimonio indisponibile (euro 264.382) pari al 3% della media aritmetica dei costi degli ultimi tre esercizi (costi della produzione, oneri finanziarie imposte sul reddito).

Per tale motivo si ritiene necessario incrementarlo di euro 30.000, ponendolo pari ad euro 280.000, mediante utilizzo delle riserve disponibili.

	2021	2022	2023
Costi sostenuti			
Costi attività sportiva	5.902.958	5.788.438	7.665.418
Costi funzionamento	2.083.206	2.363.008	2.478.153
Costo della produzione	7.986.164	8.151.446	10.143.571
Oneri finanziari	1.468	1.878	5.934
Oneri straordinari	0	0	10.403
Imposte sul reddito	34.850	44.300	58.209
Totale costi	8.022.482	8.197.624	10.218.117
Costi medi	8.812.741		
3%	264.382		

Fondo rischi ed oneri

Il saldo del fondo al 31 dicembre 2023 è pari a 0 essendo stato interamente utilizzato nel corso dell'anno.

	31/12/2022	Accantonamenti	Utilizzi	Rettifiche	31/12/2023
Fondo per cause legali	9.100	0	9.100	0	0
Totale Fondi rischi e oneri	9.100	0	9.100	0	0

Il fondo per cause legali era stato accantonato in precedenti esercizi a fronte della passività potenziale per la causa promossa nei confronti della FIC per un incidente occorso durante una manifestazione sportiva.

Trattamento di Fine Rapporto

Il Trattamento di Fine Rapporto si riferisce all'ammontare delle somme spettanti ai lavoratori dipendenti, sulla base della normativa vigente e del contratto nazionale di lavoro della Sport e Salute S.p.A. e delle Federazioni Sportive Nazionali, per accantonamento di fine rapporto.

L'incremento si riferisce alla quota di trattamento di fine rapporto maturata nell'esercizio 2023 al netto dell'imposta sostitutiva sulla rivalutazione del TFR degli anni pregressi e al netto delle erogazioni effettuate.

Fondo al 31.12.22		586.105
Rivalutazione TFR		11.014
Accantonamento		60.354
Tratt. F.do Pensione INPS	-	5.026
Imposta Sostitutiva TFR	-	1.872
Utilizzo	-	45.014
Fondo al 31.12.23		605.561

Debiti

È di seguito illustrata la composizione dei debiti al 31 dicembre 2023.

I debiti iscritti in bilancio sono pari ad euro 2.799.019 con un decremento di euro 185.339 rispetto al precedente esercizio, dovuti principalmente all'anticipazione ricevuta da Sport e Salute per i progetti approvati.

	31/12/2022	31/12/2023	Differenza
Debiti vs fornitori	818.437	1.302.338	483.901
Debiti vs altri soggetti	1.905.299	1.183.874	-721.425
Acconti	0	10.997	10.997
Debiti vs Banche e Istituti di credito	102.251	149.821	47.570
Debiti vs Erario	106.028	88.408	-17.620
Debiti vs istituti di previdenza	52.343	63.580	11.237
Totale Debiti	2.984.358	2.799.019	-185.339

Nel dettaglio la composizione dei debiti è la seguente:

Debiti verso Fornitori

	31/12/2022	31/12/2023	Differenza
Debiti vs fornitori sede centrale	51.810	344.692	292.882
Note di Credito da ricevere per forniture beni e servizi	-6.327	-18.999	-12.672
Fatture da ricevere	772.954	976.646	203.692
Totale Debiti vs Fornitori	818.437	1.302.338	483.901

I debiti verso fornitori iscritti per euro 1.302.338, al netto delle note di credito da ricevere, sono composti per euro 976.646 da debiti per fatture da ricevere alla data di chiusura dell'esercizio e per la restante parte da debiti verso fornitori per l'acquisto di beni e servizi le cui fatture sono pervenute entro il 31.12.2023.

Debiti verso Altri

	31/12/2022	31/12/2023	Differenza
Debiti vs tesserati, arbitri, giudici, asd, ssd	680.892	921.715	240.823
Anticipi da Sport e Salute	1.024.563	0	-1.024.563
Anticipi da C.I.P.	4.799	0	-4.799
Debiti vs il personale	160.938	256.322	95.384
Debiti vs personale per acc.to fondo previdenza	5.837	5.837	0
Debiti vs Altri soggetti	1.905.299	1.183.874	-693.155

I debiti verso altri soggetti sono dettagliati nella tabella precedente.

I debiti verso il personale includono i debiti per stipendi al 31 dicembre 2023 e gli oneri maturati al 31 dicembre per ferie, festività non godute e ratei di retribuzione.

Debiti verso banche

I debiti verso banche sono costituiti dal mutuo di euro 185.000 contratto con l'Istituto di Credito Sportivo per la ristrutturazione del Centro federale di Piediluco.

Il piano di ammortamento prevede che il rimborso sarà effettuato in cinque rate semestrali: 30.09.2023, 31.03.2024, 30.09.2024, 31.03.2025 e 30.09.2025, ciascuna di euro 39.948,18.

La prima rata di competenza 2023 indica come quota capitale euro 35.178,78, per cui la quota capitale residua al 31 dicembre 2023 è pari ad euro 149.821,22.

Debiti verso erario

	31/12/2022	31/12/2023	Differenza
Imposta sostitutiva TFR	8.717	341	-8.376
Ritenute lavoro autonomo	22.284	29.048	6.764
Ritenute lavoro dipendente	33.462	45.463	12.001
Altre imposte	9.373	12.626	3.253
Iva Split	30.427	0	-30.427
Iva da versare	1.765	930	-835
Debiti vs Erario	106.028	88.408	-17.620

Debiti verso Istituti di previdenza e sicurezza sociale

	31/12/2022	31/12/2023	Differenza
Debiti verso INPS dipendenti	50.332	51.008	676
Inps collaboratori	1.530	12.496	10.966
Inail	481	77	-405
Debiti vs Istituti Previdenza	52.343	63.580	11.237

I debiti verso Istituti di previdenza, pari ad euro 63.580, sono relativi al debito contributivo maturato nel mese di dicembre 2023.

Risconti Passivi

I risconti passivi, iscritti per euro 1.612.184 sono relativi ai ricavi di competenza dei prossimi esercizi. In particolare:

	31/12/2022	31/12/2023	Differenza
Contributo Fondazione Vodafone	45.576	33.001	-12.575
Contributo Fondazione Carit	82.340	64.679	-17.661
Contributi Fondazione III Pilastro	169.258	147.806	-21.452
Contributi Sport e Salute	0	150.000	150.000
Contributi Sport e Salute per progetti digitalizzazione	195.386	32.241	-163.145
Contributi sport e salute per altri progetti	0	503.599	503.599
Bando regione umbria	0	348.060	348.060
Credito CIP immobilizz. 2020	54.955	56.259	1.304
Società non affiliate	0	600	600
Quote corsi	32.400	0	-32.400
Quote Affiliazioni e tesseramento	179.801	275.939	96.138
Totale	759.716	1.612.184	852.468

I contributi erogato dalla Fondazione Vodafone, dalla Fondazione CARIT e dalla Fondazione Terzo Pilastro, trattandosi di un contributo in conto impianti, viene trattato secondo le prescrizioni dell'OIC 16.

I contributi erogati dalla società Sport e Salute S.p.A., conformemente alle indicazioni fornite dalla società sono stati iscritti per la quota di competenza del 2023.

In particolare:

- ✓ Contributi per progetto Digitalizzazione TECH euro 32.241;
- ✓ Contributi per impianto sportivo di Genova PRA euro 150.000;

ANALISI DELLE VOCI DEL CONTO ECONOMICO

Valore della produzione

Il valore della produzione ammonta complessivamente a euro 9.958.064 ed è così articolato:

Descrizione	31/12/2022	% su tot.	31/12/2023	% su tot.	Differenza	Diff.%
Contributi CONI/Sport e Salute Spa	6.191.327	76%	7.978.013	80%	1.786.686	29%
Contributi dello Stato, Regione, Enti Locali	282.712	3%	303.776	3%	21.064	7%
Quote degli associati	313.155	4%	242.331	2%	-70.824	-23%
Ricavi da Manifestazioni Internazionali	4.765	0%	0	0%	-4.765	0%
Ricavi da Manifestazioni Nazionali	250	0%	500	0%	250	100%
Ricavi da pubblicità e sponsorizzazioni	467.864	6%	521.082	5%	53.218	11%
Altri ricavi della gestione ordinaria	295.557	4%	271.579	3%	-23.978	-8%
Contributi Comitato Italiano Paralimpico	358.471	4%	403.063	4%	44.592	12%
Totale attività centrale	7.914.101	97%	9.720.344	98%	1.806.243	23%
Contributi dello Stato, Enti Locali	138.182	2%	147.646	1%	9.464	7%
Quote degli associati:	90.302	1%	83.251	1%	-7.051	-8%
Altri ricavi della gestione:	2.701	0%	6.823	0%	4.122	153%
Totale attività Strutture territoriali	231.185	3%	237.719	2%	6.534	3%
Valore della produzione	8.145.286	100%	9.958.064	100%	1.812.778	22%

Complessivamente i ricavi risultano aumentati di euro 1.812.778. Tale incremento è il risultato della variazione delle seguenti voci:

Sport e Salute S.p.A.:

Nel 2023 i contributi Sport e Salute di competenza dell'esercizio sono stati pari ad euro 7.702.013 con un decremento di euro 1.833.386 rispetto al precedente esercizio.

In particolare:

Contributi Sport e Salute Spa	31/12/2022	31/12/2023	Differenza
Attività Po/AL	2.924.995	3.441.801	516.806
Contributi Generale	2.905.986	2.788.028	-117.958
Contributo Progetti speciali	37.646	13.146	-24.500
Contributi Strordinari	0	9.700	9.700
Contributo altri progetti Sport e salute	0	1.449.339	1.449.339
Totale	5.868.627	7.702.013	1.833.386

Tutti i contributi erogati, sono stati finalizzati in base alle indicazioni di Sport e Salute S.p.A.

Contributi CONI	31/12/2022	31/12/2022	Differenza
Club Olimpico	308.000	276.000	-32.000
Premio Banca IFIS	14.700		-14.700
Totale	322.700	276.000	-46.700

Contributi dello Stato ed Enti pubblici:

Tale voce è relativa a contributi di competenza dell'esercizio erogati dalla Fondazione III Pilastro e dalla Fondazione Vodafone per investimenti nei centri federali (euro 303.776).

Quote degli associati:

Tale voce ha registrato, complessivamente, un decremento del 23% rispetto al precedente esercizio. In particolare:

Quote associati	2022	2023	Diff.	Var. %
Affiliazione	53.150	52.950	-200	0%
Tesseramento	139.685	146.976	7.291	5%
Tasse Gare	18.145	10.005	-8.140	-45%
Quote Iscrizioni ai corsi	102.175	32.400	-69.775	-68%
Totale	313.155	242.331	-70.824	-23%

Ricavi da manifestazioni nazionali:

Sono relativi ai diritti televisivi derivanti dal contratto Rai.

Ricavi da pubblicità e sponsorizzazioni:

Tale voce registra un incremento di euro 53.218 rispetto all'esercizio precedente.

Altri ricavi della gestione ordinaria:

Comprendono principalmente recuperi e rimborsi da terzi e le sopravvenienze attive non iscrivibili in altre voci del bilancio.

Presentano un decremento di euro 23.978 rispetto al precedente esercizio.

Contributi Comitato Italiano Paralimpico:

Il valore del contributo deliberato dal CIP a favore della Federazione ha subito un incremento di euro 44.592.

Ricavi della struttura territoriale:

I ricavi delle strutture territoriali sono aumentati del 3% rispetto al precedente esercizio.

L'incremento è dovuto ai ricavi derivanti da contributi pubblici e quote associative.

Costo della produzione

Il costo della produzione ammonta complessivamente a € 10.153.973 ed è così articolato:

- euro 7.665.418 per costi dell'attività sportiva;
- euro 2.462.952 per costi del funzionamento;
- euro 25.604 per oneri diversi di gestione

Attività sportiva

I costi per le attività di PO / AL sono articolati come segue:

Descrizione	31/12/2022	% su tot.	31/12/2023	% su tot.	Differenza	Diff. %
Partec. a Man. Sport. Naz./Intern. PO/AL	685.454	18%	989.854	24%	304.400	44%
Allenamenti e stages	1.267.235	33%	1.486.551	36%	219.316	17%
Compensi per prestazioni contrattuali	472.313	12%	414.038	10%	-58.275	-12%
Interventi per gli atleti	351.801	9%	324.164	8%	-27.637	-8%
Spese per antidoping	11.104	0%	13.233	0%	2.129	19%
Totale Preparazione Olimpica/Alto livello	2.787.907	73%	3.227.839	78%	439.932	16%
Partecipaz. a Manif. sportive naz./inter.	422.167	11%	314.629	8%	-107.538	-25%
Allenamenti e stages	454.826	12%	458.148	11%	3.322	1%
Compensi per prestazioni contrattuali	106.717	3%	110.696	3%	3.979	4%
Interventi per gli atleti	24.700	1%	19.700	0%	-5.000	-20%
Spese per antidoping	2.000	0%	2.874	0%	874	44%
Totale Rappresentative Nazionali	1.010.410	27%	906.047	22%	-104.363	-10%
Totale Costi PO / AL	3.798.317	100%	4.133.886	100%	335.569	9%

I costi per le attività di PO / AL sono complessivamente aumentati di euro 335.569.

Come emerge dal bilancio le principali variazioni sono relative ai costi per la preparazione olimpica ed in particolare ai maggiori costi sostenuti per gli allenamenti e gli stages degli atleti e per la partecipazione a manifestazioni nazionali e internazionali.

I costi per l'attività sportiva della sede centrale sono articolati come segue:

Descrizione	31/12/2022	% su tot.	31/12/2023	% su tot.	Differenza	Diff. %
Organizzazione Manifestaz. Sportive Intern.li	144.165	10%	172.987	6%	28.822	20%
Organizz. Manifestazione Sportive Nazionali	364.696	26%	413.653	14%	48.957	13%
Partecipazione ad organismi internazionali	2.205	0%	2.557	0%	352	16%
Formazione ricerca e documentazione	71.772	5%	52.183	2%	-19.589	-27%
Promozione Sportiva	253.263	18%	1.472.693	51%	1.219.430	481%
Contributi per l'attività sportiva	219.683	16%	223.067	8%	3.384	2%
Gestione impianti sportivi	31.023	2%	119.001	4%	87.978	284%
Ammortamenti attività sportiva	306.631	22%	408.941	14%	102.310	33%
Costi Attività Sportiva	1.393.438	100%	2.865.082	100%	1.471.644	106%

Complessivamente i costi per l'attività sportiva hanno subito un incremento di euro 1.471.644.

Tale incremento è dovuto prevalentemente all'avvio di nuovi progetti. Nel dettaglio:

- Progetto Remare in Libertà per euro 319.694
- Progetto Sport Terapia Integrata per euro 427.462
- Progetto #StudiEremoinFamiglia per euro 548.832

Costi Attività Paralimpica

La principale variazione è dovuta ai maggiori costi per la preparazione degli atleti.

Descrizione	31/12/2022	% su tot.	31/12/2023	% su tot.	Differenza	Diff. %
Preparazione paralimpica	234.076	95%	284.124	94%	50.048	21%
Costi attività paralimpica	13.217	5%	18.749	6%	5.532	42%
Costi attività paralimpica	247.293	100%	302.873	100%	55.580	22%

Costi Attività Sportiva Territoriale

I costi per l'attività sportiva delle strutture territoriali sono articolati come segue:

Descrizione	31/12/2022	% su tot.	31/12/2023	% su tot.	Differenza	Diff. %
Attività agonistica	51.087	15%	60.049	17%	8.962	18%
Organizzazione Manifestazioni Sportive	163.963	47%	158.505	44%	-5.458	-3%
Corsi di formazione	403	0%	152	0%	-251	-62%
Promozione Sportiva	20.175	6%	28.788	8%	8.613	43%
Contributi all'attività sportiva	101.805	29%	109.618	30%	7.813	8%
Gestione Impianti sportivi	11956	3%	6.466	2%	- 5.490	-46%
Costi attività sportiva Strutture territoriali	349.389	100%	363.577	100%	14.188	4%

Costi per il Funzionamento

I costi per il funzionamento della sede centrale sono articolati come segue:

Descrizione	31/12/2022	% su tot.	31/12/2023	% su tot.	Differenza	Diff. %
Costi per il personale e collaborazioni	1.479.729	66%	1.590.348	65%	110.619	7%
Organi e Commissioni federali	175.932	8%	171.138	7%	-4.794	-3%
Costi per la comunicazione	361.857	16%	397.925	16%	36.068	10%
Costi generali	222.722	10%	269.430	11%	46.708	21%
Ammortamenti per funzionamento	10.940	0%	12.440	1%	1.500	14%
Totale costi funzionamento centrale	2.251.180	100%	2.441.280	100%	190.100	8%

I costi del funzionamento sono pari ad euro 2.441.280 e registrano un incremento complessivo di euro 190.100.

Nel dettaglio, la variazione è dovuta prevalentemente all'incremento dei costi per il personale dovuto all'assunzione di dipendenti a tempo determinato per lo sviluppo dei progetti finanziati da Sport e Salute SpA.

I costi per il funzionamento delle strutture territoriali sono articolati come segue:

Descrizione	31/12/2022	% su tot.	31/12/2023	% su tot.	Differenza	Diff. %
Costi per i collaboratori	0	0%		0%	0	0%
Organi e Commissioni	1.535	6%	3.471	16%	1.936	126%
Costi generali	25.403	94%	18.200	84%	-7.203	-28%
Totale costi funzionamento Strutture territoriali	26.938	100%	21.671	100%	-5.267	-20%

Tali costi hanno subito un decremento per euro 5.267.

Costi per il personale

Descrizione	31/12/2022	31/12/2023	Differenza
Fondo previdenza complementare	90	295	205
Salari e stipendi	1.018.006	1.057.704	39.698
Oneri previdenziali	317.332	340.635	23.303
Oneri sociali Inail	4.534	4.510	-24
TFR	114.077	71.368	-42.709
Altri costi	25.690	115.836	90.146
TOTALE:	1.479.729	1.590.348	110.619

Di seguito si espone l'andamento del personale in forza negli ultimi due esercizi:

Livello	Personale 2022	Personale 2023	Differenza
Dirigente	1	1	0
Quadro super	1	1	0
Quadro	2	3	1
C	7	4	-3
B	10	12	2
A	1	2	1
Totale	22	23	1

Oneri diversi di gestione

In ottemperanza ai principi contabili, le sopravvenienze passive e le minusvalenze che non hanno trovato collocazione nelle corrispondenti voci di conto economico sono espresse tra gli oneri diversi di gestione.

Sulla base di quanto sopra la voce è così composta:

Descrizione	31/12/2022	31/12/2023	Differenza
Minusvalenze	2.029	9.116	7.087
Imposte indirette	18.841	15.201	-3.640
Sopravvenienze passive non iscr.in altre voci	0	1.287	1.287
Totale gestione straordinaria	20.870	25.604	4.734

Le minusvalenze di euro 9.116 si riferiscono alla dismissione di beni dall'elenco inventario non più idonei e funzionanti.

Proventi e oneri finanziari

I proventi ed oneri finanziari sono così composti:

Descrizione	31/12/2022	31/12/2023	Differenza
Interessi attivi	19.000	137.280	118.280
Interessi passivi su mutui	-1.878	-5.934	-4.056
Altri oneri e proventi finanziari	0	2.848	2.848
Totale gestione finanziaria	17.122	134.195	117.073

Gli interessi attivi sono maturati sulle giacenze bancarie della Federazione.

Gli interessi passivi sono maturati sul mutuo contratto con l'ICS.

Imposte e tasse

La voce di bilancio è così composta:

Descrizione	31/12/2022	31/12/2023	Differenza
IRAP	44.300	58.209	13.909
IRES	0	0	0
Totale imposte dell'esercizio	44.300	58.209	13.909

Compensi agli organi di gestione e controllo

Descrizione	31/12/2022			31/12/2023			Differenza		
	Compensi	Gettoni	Totale	Compensi	Gettoni	Totale	Compensi	Gettoni	Totale
Presidente Federale	30.947		30.947	30.949		30.949	2	0	2
Collegio dei revisori dei conti	33.454	0	33.454	31.688		31.688	-1.766	0	-1.766
Assemblea	32.817		32.817	0		0	-32.817	0	-32.817
Totale	97.218	0	97.218	62.637	0	62.637	-34.581	0	-34.581

I costi sono rimasti sostanzialmente invariati rispetto al precedente esercizio, ad eccezione di quelli relativi all'assemblea

Appare opportuno precisare che l'onere relativo all'indennità del Presidente Federale non incide sul bilancio federale in quanto le risorse necessarie rientrano nel contributo generale erogato da Sport e Salute S.p.A.

PROPOSTA DI DESTINAZIONE RISULTATO D'ESERCIZIO

Preso atto del risultato negativo dell'esercizio 2023, pari ad euro 119.925, si propone al Consiglio di coprire la perdita utilizzando la riserva straordinaria.

FATTI DI RILIEVO AVVENUTI DOPO LA CHIUSURA DELL'ESERCIZIO

Dopo la chiusura dell'esercizio 2023 non si sono verificati fatti di rilievo da evidenziare.


RENDICONTO FINANZIARIO

Il rendiconto finanziario è stato redatto, in ottemperanza al "decreto armonizzazione" (Decreto MEF del 27 marzo 2013), secondo il format standard previsto dall'OIC 10 - metodo diretto.

Sulla base delle analisi delle entrate ed uscite della Federazione, il rendiconto finanziario rileva un saldo finanziario attivo al 31.12.2023 di euro 3.826.217.

Il saldo al 31.12.2023 denota la solidità finanziaria della Federazione e la sua capacità di sostenere gli impegni assunti.

IL PRESIDENTE
Giuseppe Abbagnale



Crediti vs. clienti (a)	2007	2014	2015	2018	2019	2021	2022	2023	Saldo al 31/12/2023 (a)	Fondo sval. crediti (b)	Crediti al netto del fondo sval. crediti (a - b)	Note ed esiti della circolarizzazione	Rischio di esigibilità / Azioni esperite per il recupero
Fondazione Carit								€ 50.000,00	€ 50.000,00				
Fondazione Terza Piastrola				€ 72.000,00					€ 72.000,00	€ 72.000,00			
Djio Italia srl								€ 915,00	€ 915,00				
Co.Ge.Di. International								€ 9.150,00	€ 9.150,00				
Fi. Sedile Fisso						€ 400,00			€ 400,00				
Moxy Milan Linote							€ 363,60		€ 363,60				
Protom Group								€ 26.000,06	€ 26.000,06				
Filippi Lido srl								€ 21.661,20	€ 21.661,20				
fatture da emettere								€ 66.699,94	€ 66.699,94				
Totale €	- €	- €	- €	€ 72.000,00	€	€ 400,00	€ 363,60	€ 174.426,20	€ 247.189,80	€ 72.000,00			

Crediti vs altri soggetti (b)	2007	2014	2015	2018	2019	2021	2022	2023	Saldo al 31/12/2023	Fondo sval. crediti	Crediti al netto del fondo sval. crediti	Note ed esiti della circolarizzazione	Rischio di esigibilità / Azioni esperite per il recupero
Canottieri Caprera								€ 290,23	€ 290,23				
Fisdir								€ 3.200,00	€ 3.200,00				
S.C. Corgeno								€ 825,00	€ 825,00				
S.C. Varese							€ 3.067,24	€ 7.320,00	€ 10.387,24				
Società Amici del Fiume								€ 1.200,00	€ 1.200,00				
Società San Miniato								€ 840,26	€ 840,26				
Ass. Gwirate								€ 2.520,00	€ 2.520,00				
S.C. Bissolati								€ 1.200,00	€ 1.200,00				
S.C. Ravenna							€ 720,00	€ 990,00	€ 1.710,00				
S.C. Cernobbio								€ 330,00	€ 330,00				
C.N. Candia 2010								€ 1.800,00	€ 1.800,00				
C.C. Tirrenia Todaro									€ 1.125,88				
C. Retico						€ 506,87		€ 1.200,00	€ 1.706,87				
C. Ausonia								€ 549,22	€ 549,22				
S.C. Firenze							€ 7.516,24		€ 7.516,24				
Ass. Tritium							€ 975,00		€ 975,00				
S.C. Velocior								€ 1.800,00	€ 1.800,00				
S.C. Menaggio									€ 0,00				
S.C. Pullino								€ 1.200,00	€ 1.200,00				
Diversi								€ 605,45	€ 605,45				
Crediti verso terzi								€ 111.140,91	€ 111.140,91				
Credito v/INPGI					€ 775,00			€ 147.762,95	€ 172.105,94				
Deposito cauzionale	€ 1.200,00		€ 1.161,96						€ 1.161,96				
Totale	1.200,00	-	€ 1.161,96	€ 6.754,72	€ 775,00	€ 506,87	€ 31.067,07	€ 284.774,02	€ 326.239,64	€ 6.754,72			

Stratificazione crediti per anno di formazione 2023

Crediti vs erario (c)	2007	2014	2015	2018	2019	2021	2022	2023	Saldo al 31/12/2023	Fondo sval. crediti	Crediti al netto del fondo sval. crediti	Note ed esiti della circolarizzazione	Rischio di esigibilità / Azioni esperite per il recupero
<i>Credito ritenute</i>	€ 0,00	€ 0,00	€ 0,00	€ 0,00	€ 0,00	€ 0,00	€ 577,14	€ 6.967,84	€ 7.544,98				
Totale	€ 0,00	€ 0,00	€ 0,00	€ 0,00	€ 0,00	€ 0,00	€ 577,14	€ 6.967,84	€ 7.544,98				
Altri crediti (d)	2007	2014	2015	2018	2019	2021	2022	2023	Saldo al 31/12/2023	Fondo sval. crediti	Crediti al netto del fondo sval. crediti	Note ed esiti della circolarizzazione	Rischio di esigibilità / Azioni esperite per il recupero
<i>Credito v/Coni</i>							€ 9.700,00		€ 9.700,00				
<i>Credito v/Sport e Salute</i>						€ 14.070,00	€ 100.900,00	€ 928.374,98	€ 1.043.344,98	€ 4.020,00			
<i>Credito v/Cip</i>								€ 25.132,45	€ 25.132,45				
Totale									€ 0,00				
<i>Comitato Sabaudia MMAX</i>							€ 60.000,00		€ 60.000,00				
Totale									€ 60.000,00				
<i>Regione Umbria</i>								€ 5.000,00	€ 5.000,00				
<i>Comune di Terni</i>								€ 400.000,00	€ 400.000,00				
<i>Credito v/personale</i>							€ 176,71		€ 176,71				
<i>Credito v/Inail</i>		€ 2.581,24											
<i>Credito v/NPS</i>	€ 0,00	€ 2.581,24	€ 0,00	€ 0,00	€ 0,00	€ 14.070,00	€ 170.776,71	€ 1.358.507,43	€ 1.545.935,38	€ 64.020,00			
Totale	€ 0,00	€ 2.581,24	€ 0,00	€ 0,00	€ 0,00	€ 14.070,00	€ 170.776,71	€ 1.358.507,43	€ 1.545.935,38	€ 64.020,00			
Totale crediti (a + b + c + d)	€ 1.200,00	€ 2.581,24	€ 1.161,96	€ 78.754,72	€ 775,00	€ 14.976,87	€ 202.784,52	€ 1.824.675,49	€ 2.126.909,80	€ 142.774,72			

€ 142.774,72

€ 1.984.135,08

23 Fondo Svalutazione Crediti

Federazione Italiana Canottaggio
€ / 000

Fondo	Fondo al 31/12/2022 (a)	Movimentazioni 2023			Fondo rischi al 31/12/2023 (e) = (a - b - c + d)
		Utilizzi (b)	Decrementi (c)	Incrementi (d)	
Fondo svalutazione crediti	€ 78.754,72				€ 78.754,72
					€ -
Sport e Salute	€ 4.020,00				€ 4.020,00
Comitato Sabaudia MMXX	€ 60.000,00				€ 60.000,00
Totale	€ 142.774,72		€ -	€ -	€ 142.774,72

23 FondoRischi

Federazione Italiana Canottaggio
 €/000

Fondo	Fondo rischi al 31/12/2022 (a)	Movimentazioni 2023			Fondo rischi al 31/12/2023 (e) = (a - b - c + d)
		Utilizzi (b)	Decrementi (c)	Incrementi (d)	
Fondo rischi per cause legali	€ 9.100,00		€ 9.100,00		€ -
ricorso Istat					€ -
contenzioso FIC/Speczi	€ 9.100,00		€ 9.100,00		€ -
contributi vincolati per programmi	€ -	€ -	€ -	€ -	€ -
contributi vincolati per programmi					€ -
Fondo rischi per contenziosi tributari	€ -	€ -	€ -	€ -	€ -
contenzioso 1					€ -
Fondo spese Future	€ -	€ -	€ -	€ -	€ -
					€ -
Totale	€ 9.100,00	€ -	€ 9.100,00	€ -	€ -

Bilancio di esercizio 2023		
calcolo fondo dotazione importo minimo 3%		
costi della produzione + oneri finanziari + tasse = totale 3% (media del triennio)		
2021		
costi produzione		€ 7.986.164,37
oneri finanziari		€ 1.468,32
tasse		€ 34.850,00
		€ 8.022.482,69
2022		
costi produzione		€ 8.151.446,56
oneri finanziari		€ 1.878,40
tasse		€ 44.300,00
		€ 8.197.624,96
2023		
costi produzione		€ 10.153.973,41
oneri finanziari		€ 5.933,82
tasse		€ 58.209,37
totale		€ 10.218.116,60
somma dei totali		€ 26.438.224,25
media		€ 8.812.741,42
	3%	€ 264.382,24

Relazione sull'analisi di crediti e di debiti e sulla valutazione dei rischi

In ottemperanza alle circolari CONI del 6 ottobre 2011 e del 28 febbraio 2012 si procede ad una valutazione e rilevazione di alcune poste di bilancio in particolare i crediti e debiti per fornire un'informativa quanto più attendibile del patrimonio federale.

La Società di revisione ha provveduto alla circolarizzazione dei crediti e dei debiti i cui esiti saranno forniti alla Federazione.

Crediti

La verifica effettuata sui crediti iscritti in bilancio è finalizzata a valutare la corretta valorizzazione degli stessi e gli eventuali rischi di esigibilità.

Si è proceduto ad elaborare un prospetto analitico suddividendo i crediti, pari ad euro 2.126.909,80 (€ 1.984.135,08 tolto il fondo € 142.774,72) per tipologia e anno di formazione.

In particolare:

1 – Depositi cauzionali per € 2.049,44

Anzianità Credito anno 2007 per € 1.200,00. Il credito è relativo al deposito cauzionale per l'affitto dei box magazzini.

Anzianità Credito anno 2022 per € 849,44. Il credito è relativo al deposito cauzione della concessione demaniale della Provincia di Terni.

2- Credito v/Inps per € 2.581,24

Anzianità Credito 2014 per € 2.581,24. Il credito è relativo a maggiori versamenti effettuati. Il recupero è gestito dall'Ufficio del Personale del Coni.

3- Credito verso INPGI per € 1.161,96

Anzianità credito 2015. Il credito verso INPGI deriva da maggiori versamenti per € 1.161,96. Il recupero è gestito dall'Ufficio del Personale del Coni.

4- Altri crediti 2018 per € 78.754,72

Anzianità credito 2018 per € 72.000,00. Il credito è relativo al contributo assegnato dalla Fondazione Terzo Pilastro per l'abbattimento delle barriere presso il Centro di Preparazione Olimpica per il quale si è provveduto ad accantonare un fondo pari all'intero importo del credito. Il credito sarà introitato nel 2023.

Il credito verso terzi per € 6.754,72 è relativo al credito relativo alla sentenza Mila Kevin. Si è provveduto ad accantonare un fondo pari all'intero importo del credito.

5- Altri crediti 2019 per € 775,00

Anzianità credito 2019. Il credito di € 775,00 è relativo al credito del C.R. Lombardia per incasso tasse gare da parte dei Col.

6- Altri crediti 2021 per € 14.976,87

Anzianità credito 2021 per € 400,00. Il credito è relativo all'utilizzo delle infrastrutture di Genova Prà da parte della Federazione Sedile Fisso.

Federazione Italiana Canottaggio

Il credito per € 506,87 è relativo al credito delle Società per la partecipazione alla Coupe de la Jeunesse/Europei Junior e Under 23.

Il credito di € 14.070,00 è relativo al contributo di Sport e Salute per il piano formazione per € 10.050,00 e il piano salute per € 4.020,00.

7- Altri crediti 2022 per € 202.784,52

Anzianità credito 2022

I crediti derivanti da:

- Crediti verso clienti € 363,60
- Credito verso il Coni € 9.700,00
- Credito verso Sport e Salute SpA € 100.900,00
- Crediti verso altri soggetti € 31.067,07
- Credito ritenute € 577,14
- Credito v/personale € 176,71
- Altri crediti verso terzi € 60.000,00

8- Altri crediti 2023 per € 1.824.675,49

Anzianità credito 2023

I crediti derivanti da:

- Crediti verso clienti € 174.426,20
- Credito verso Sport e Salute SpA € 928.374,98
- Credito v/CIP € 25.132,45
- Crediti verso altri soggetti € 284.774,02
- Credito ritenute € 6.967,84
- Credito Regione/Comune € 405.000,00

Somme che saranno regolate nel corso del 2024

Debiti

La verifica sui debiti è finalizzata a valutare la completezza e la corretta valorizzazione delle singole posizioni presenti in bilancio.

1 - Debiti verso terzi 2018 – 2019 -2021 – 2022 per € 92.222,96

Debiti verso terzi per € 27.119,44 e fatture da ricevere per € 65.103,52 relativi per i quali non è ancora pervenuta la documentazione/fattura.

2 - Altri debiti iscritti in bilancio sono relativi principalmente a debiti sorti nel 2023, in gran parte saldati nel corso dei primi mesi del 2024.

Il totale complessivo dei debiti pari ad euro 2.799.018,76 risulta così suddiviso:

Debiti verso ICS € 149.821,22

Acconti anticipi € 10.997,00

Debiti verso fornitori € 1.302.338,29

Debiti verso erario € 88.408,35

Debiti verso istituto di previdenza € 63.580,09

Debiti verso personale € 256.322,38

Debiti verso personale fondo previdenza € 5.836,70

Debiti v/ altri soggetti € 921.714,73

Federazione Italiana Canottaggio

Allegato al bilancio di esercizio 2023

Cancellazione crediti e debiti

Richiamato l'art. 12 comma 8 e 9 si propone la cancellazione dei seguenti crediti e debiti.

Essendo stati esperiti tutti gli atti per ottenere la riscossione/pagamento e valutato che il costo per tale esperimento supera l'importo da recuperare.

Si propone la cancellazione dei seguenti crediti/debiti portati a sopravvenienze attiva/passiva:

Sopravvenienza attiva

Premi Maglia Azzurra 2022 under 23 atleti deferiti	€ 3.895,65
C.R. Campania debiti v/Lago Patria non dovuti	€ 2.262,26
Debiti verso terzi non dovuti	€ 554,57
Contenzioso Kevin Mila da fondo svalutazione	€ 9.100,00
Totale	€ 15.812,40

Sopravvenienza passiva

Differenza imposte arrotondamento	€ 1.287,00
-----------------------------------	------------

Totale	€ 1.287,00
---------------	-------------------

DIFFERENZA PREVENTIVO-BILANCIO 2023

ATTIVITA' CENTRALE	BILANCIO	PREVENTIVO	DIFFERENZA
Contributi CONI/Sport e Salute SpA	7.978.012,69 €	9.577.871,12 €	- 1.599.858,43 €
Contributi dello Stato, Regione, Enti locali	303.775,86 €	328.601,81 €	- 24.825,95 €
Quote degli associati	242.331,09 €	309.861,00 €	- 67.529,91 €
Ricavi da Manifestazioni Internazionali			- €
Ricavi da Manifestazioni Nazionali	500,00 €	500,00 €	- €
Ricavi da pubblicità e sponsorizzazioni	521.082,12 €	524.539,00 €	- 3.456,88 €
Altri ricavi della gestione ordinaria	185.479,90 €	172.973,46 €	12.506,44 €
Contributi Comitato Italiano Paralimpico	403.063,13 €	407.930,68 €	- 4.867,55 €
Rettifiche di passività	86.099,40 €	69.786,84 €	16.312,56 €
Valore della produzione Attività Centrale	9.720.344,19 €	11.392.063,91 €	- 1.671.719,72 €

ATTIVITA' STRUTTURA TERRITORIALE	BILANCIO	PREVENTIVO	DIFFERENZA
Contributi dello Stato, Enti Locali, altri soggetti	139.545,75 €	26.092,84 €	113.452,91 €
Quote degli associati	94.973,71 €	115.485,00 €	- 20.511,29 €
Ricavi da manifestazioni		- €	- €
Altri ricavi della gestione	3.200,00 €	2.600,00 €	600,00 €
Valore della produzione Strutt. Terr.	237.719,46 €	144.177,84 €	93.541,62 €

Valore della Produzione	9.958.063,65 €	11.536.241,75 €	- 1.578.178,10 €
--------------------------------	-----------------------	------------------------	-------------------------

COSTO DELLA PRODUZIONE

COSTI PO/AL	BILANCIO	PREVENTIVO	DIFFERENZA
Preparazione Olimpica/Alto livello	3.227.839,38 €	3.270.900,00 €	- 43.060,62 €
Rappresentative Nazionali	906.046,84 €	972.165,00 €	- 66.118,16 €
Totale costi PO/AL	4.133.886,22 €	4.243.065,00 €	- 109.178,78 €

COSTI ATTIVITA' SPORTIVA	BILANCIO	PREVENTIVO	DIFFERENZA
Organizzazione Manifestaz. Sportive Invern.li	172.987,39 €	170.587,39 €	2.400,00 €
Organizzazione Manifestaz. Sportive Nazionali	413.653,16 €	454.224,03 €	- 40.570,87 €
Partecipazione ed Organismi internazionali	2.557,27 €	4.500,00 €	- 1.942,73 €
Formazione ricerca e documentazione	52.182,95 €	105.125,00 €	- 52.942,05 €
Promozione Sportiva	1.472.692,62 €	3.091.674,58 €	- 1.618.981,96 €
Contributi per l'attività sportiva	223.067,00 €	212.000,00 €	11.067,00 €
Gestione impianti sportivi	119.000,62 €	142.600,00 €	- 23.599,38 €
Noleggio materiale tecnico			
Ammortamenti attività sportiva	408.940,86 €	397.949,62 €	10.991,24 €
Acquisto materiale sportivo			
Totale costi Attività Sportiva	2.865.081,87 €	4.578.660,62 €	- 1.713.578,75 €

COSTI PREPARAZIONE PARALIMPICA	BILANCIO	PREVENTIVO	DIFFERENZA
Attività Naz. ed Internaz. Preparazione Paralimpica/ A.L	104.049,39 €	109.160,00 €	- 5.110,61 €
Allenamenti e stages	149.382,51 €	175.665,78 €	- 26.283,27 €
Spese mediche			- €
Compensi per prestazioni contrattuali	27.692,01 €	49.000,00 €	- 21.307,99 €
Tutela assicurativa	2.000,00 €	2.000,00 €	- €
Spese per antidoping	1.000,00 €	1.000,00 €	- €
Tot. Costi Preparazione Paralimpica /A.L.	284.123,91 €	336.825,78 €	- 52.701,87 €

ATTIVITA' SPORTIVA PARALIMPICA	BILANCIO	PREVENTIVO	DIFFERENZA
Organizz. Manif. Sportive Paralimpiche Naz. Ed Intern.	- €	18.000,00 €	- 18.000,00 €
compensi per servizi tecnici scientifici	12.000,00 €	12.000,00 €	- €
Corsi di formazione per altri soggetti	6.749,00 €	10.000,00 €	- 3.251,00 €
Ricerca e documentazione	- €	- €	- €
Tot attività Sportiva Paralimpica	18.749,00 €	40.000,00 €	- 21.251,00 €

ATTIVITA' SPORTIVA STRUTTURA TERRITORIALE

	BILANCIO	PREVENTIVO	DIFFERENZA
Costi att. Sportiva Strutt. Territoriale	363.577,01 €	573.958,13 €	- 210.381,12 €

FUNZIONAMENTO E COSTI GENERALI

FUNZ. E COSTI GENERALI ATTIVITA' CENTRALE	BILANCIO	PREVENTIVO	DIFFERENZA
Costi per il personale e collaborazioni	1.590.348,35 €	1.572.365,22 €	17.983,13 €
Organi e Commissioni Federali	171.137,64 €	166.000,00 €	5.137,64 €
Costi per la comunicazione	397.924,59 €	444.001,72 €	- 46.077,13 €
Costi generali	269.429,81 €	281.331,00 €	- 11.901,19 €
Ammortamento per funzionamento	12.439,85 €	11.000,00 €	1.439,85 €
D.rimanenze di mat. Di consumo per funzionamento	- €	- €	- €
Imposte e tasse			- €
TOT.FUNZ. E COSTI GENERALI ATTIVITA' CENTRALE	2.441.280,24 €	2.474.697,94 €	- 33.417,70 €

	BILANCIO	PREVENTIVO	DIFFERENZA
Funz. E costi gen. Struttura Territoriale	21.671,31 €	35.000,00 €	- 13.328,69 €

	BILANCIO	PREVENTIVO	DIFFERENZA
ACCANTONAMENTI PER RISCHI ED ONERI	- €	- €	- €
ACCANTONAMENTI PER SVALUTAZIONE CREDITI		- €	- €
ONERI DIVERSI DI GESTIONE	25.603,85 €	23.000,00 €	2.603,85 €

	BILANCIO	PREVENTIVO	DIFFERENZA
COSTI DELLA PRODUZIONE	10.153.973,41 €	12.305.207,47 €	- 2.151.234,06 €

	BILANCIO	PREVENTIVO	DIFFERENZA
DIFF. VALORI E COSTI DELLA PRODUZIONE	- 195.909,76 €	- 768.965,72 €	573.055,96 €

	BILANCIO	PREVENTIVO	DIFFERENZA
PROVENTI ED ONERI FINANZIARI	134.194,59 €	- 2.652,00 €	131.542,59 €
IMPOSTE SUL REDDITO	58.209,37 €	40.000,00 €	18.209,37 €

	BILANCIO	PREVENTIVO	DIFFERENZA
RISULTATO D'ESERCIZIO	- 119.924,54 €	- 806.313,72 €	686.389,18 €

RENDICONTO CONSUNTIVO ESERCIZIO 2023			
Denominazione Federazione: CANOTTAGGIO			
VALORE DELLA PRODUZIONE	BUDGET AGG.TO	CONSUNTIVO	DIFFERENZA
Quote associative			
Contributo CIP Preparazione Paralimpica			
Contributo CIP Attivita' Sportiva Alto Livello			
Contributo CIP Attivita' Sportiva			
Contributo CIP Risorse Umane	51.119,24	51.119,24	-
Contributo CIP Funzionamento	345.000,00	340.132,45	- 4.867,55
Contributi CIP Straordinari			
Contributi dello Stato, Regione, Enti Locali e privati			
Pubblicità e sponsorizzazioni			
Immobilizzazioni	14.000,00	13.115,00	- 885,00
Quote risconto	11.811,44	11.811,44	-
TOTALE VALORE DELLA PRODUZIONE	410.119,24	404.366,69	- 5.752,55
COSTI DELLA PRODUZIONE	BUDGET AGG.TO	CONSUNTIVO	DIFFERENZA
PREPARAZIONE PARALIMPICA			
Partecipazione a Manif. Sport. Naz. - Intern. finalizzate alla Prep. Paral.ca.:			
Spese di trasferta e soggiorno	78.160,00	75.448,53	- 2.711,47
Indennità, diarie e rimborsi forfettari			-
Compensi per staff tecnico			-
Compensi per staff sanitario			-
Acquisto materiale sportivo			-
Spese mediche	5.000,00	1.738,59	- 3.261,41
Spese antidoping			-
Premi di classifica	25.000,00	25.000,00	-
Premi di assicurazione			-
Noleggio materiale tec. sportivo, attrezzature, impianti, automezzi			-
Coppe e medaglie			-
Quote di iscrizione e partecipazione a manifestazioni			-
Spese per ufficiali di gara, arbitri, commissari, cronometristi			-
Trasporto e facchinaggio	1.000,00	1.862,27	862,27
Spese per carburanti e combustibili			-
Altre spese			-
Acquisto materiale di consumo			-
Manutenzione ordinaria			-
Canoni ed oneri locativi			-
Totale	109.160,00	104.049,39	- 5.110,61
Allenamenti e stages:			
Spese di trasferta e soggiorno	164.665,78	131.570,83	- 33.094,95
Indennità, diarie e rimborsi forfettari			-
Compensi per staff tecnico	10.000,00	17.811,68	7.811,68
Compensi per staff sanitario			-
Acquisto materiale sportivo			-
Spese mediche			-
Noleggio materiale tec. sportivo, attrezzature, impianti, automezzi			-
Trasporto e facchinaggio			-
Spese per carburanti e combustibili			-
Altre spese			-
Acquisto materiale di consumo	1.000,00		- 1.000,00
Manutenzione ordinaria			-
Canoni ed oneri locativi			-
Totale	175.665,78	149.382,51	- 26.283,27
Funzionamento Commissioni Tecniche:			
Spese di trasferta e soggiorno			
Indennità, diarie e rimborsi forfettari			
Altre spese			
Totale	-	-	-
Compensi per prestazioni contrattuali:			
Compensi per staff tecnico	15.000,00	15.000,00	-
Compensi per staff sanitario	32.000,00	12.692,01	- 19.307,99
Collaboratori tecnici oneri previdenziali	2.000,00		- 2.000,00
Totale	49.000,00	27.692,01	- 21.307,99
Interventi per gli atleti:			
Tutela sanitaria			-
Tutela assicurativa	2.000,00	2.000,00	-
Tutela previdenziale Controlli antidoping	1.000,00	1.000,00	-
Borse di studio			-
Contributi			-
Totale	3.000,00	3.000,00	-
TOTALE PREPARAZIONE PARALIMPICA	336.825,78	284.123,91	- 52.701,87

ALTO LIVELLO			
Partecipaz. a Manif. sportive naz./inter.:			
Spese di trasferta e soggiorno			
Indennità, diarie e rimborsi forfettari			
Compensi per staff tecnico			
Compensi per staff sanitario			
Acquisto materiale sportivo			
Spese mediche			
Spese antidoping			
Premi di classifica			
Premi di assicurazione			
Noleggio materiale tec. sportivo, attrezzature, impianti, automezzi			
Coppe e medaglie			
Quote di iscrizione e partecipazione a manifestazioni			
Spese per ufficiali di gara, arbitri, commissari, cronometristi			
Trasporto e facchinaggio			
Spese per carburanti e combustibili			
Altre spese			
Acquisto materiale di consumo			
Manutenzione ordinaria			
Canoni ed oneri locativi			
Totale	-	-	-
Allenamenti e stages:			
Spese di trasferta e soggiorno			
Indennità, diarie e rimborsi forfettari			
Compensi per staff tecnico			
Compensi per staff sanitario			
Acquisto materiale sportivo			
Spese mediche			
Noleggio materiale tec. sportivo, attrezzature, impianti, automezzi			
Trasporto e facchinaggio			
Spese per carburanti e combustibili			
Altre spese			
Acquisto materiale di consumo			
Manutenzione ordinaria			
Canoni ed oneri locativi			
Totale	-	-	-
Funzionamento Commissioni Tecniche:			
Spese di trasferta e soggiorno			
Indennità, diarie e rimborsi forfettari			
Altre spese			
Totale	-	-	-
Compensi per prestazioni contrattuali:			
Compensi per staff tecnico			
Compensi per staff sanitario			
Totale	-	-	-
Interventi per gli atleti:			
Tutela sanitaria			
Tutela assicurativa			
Tutela previdenziale			
Borse di studio			
Contributi			
Totale	-	-	-
TOTALE ALTO LIVELLO	-	-	-
ATTIVITA' SPORTIVA			
Organizzazione Manif. sportive internazionali:			
Spese di trasferta e soggiorno			
Indennità, diarie e rimborsi forfettari			
Acquisto materiale sportivo			
Premi di classifica			
Noleggio materiale tec. sportivo, attrezzature, impianti, automezzi			
Coppe e medaglie			
Quote iscrizione e tasse per partecip. Manif. Internaz.			
Spese per ufficiali di gara, arbitri, commissari, cronometristi			
Trasporto e facchinaggio			
Altre spese			
Acquisto biglietti			
Acquisto materiale di consumo			
Compensi per prestazioni			
Contributi a Comitati Organizzatori			
Rimborsi a squadre partecipanti			
Manutenzione ordinaria			
Assistenza medica, antidoping			
Spese per pubblicità			
Canoni ed oneri locativi			
Contributi ad associazioni e terzi			
Totale	-	-	-
Organizz. Manifestazione Sportive Nazionali:			
Spese di trasferte e soggiorno	18.000,00	-	18.000,00
Indennità, diarie e rimborsi forfettari			
Acquisto materiale sportivo			
Premi di classifica			
Noleggio materiale tec. sportivo, attrezzature, impianti, automezzi			
Coppe e medaglie			
Quote di iscrizione e partecipazione a manifestazioni			

Spese per ufficiali di gara, arbitri, commissari, cronometristi			
Trasporto e facchinaggio			
Altre spese			
Acquisto biglietti			
Acquisto materiale di consumo			
Compensi per prestazioni	12.000,00	12.000,00	-
Contributi a Comitati Organizzatori			
Rimborsi a squadre partecipanti			
Manutenzione ordinaria			
Assistenza medica, antidoping			
Spese per pubblicità			
Canoni ed oneri locativi			
Contributi ad associazioni e terzi			
Totale	30.000,00	12.000,00	- 18.000,00

Partecipazione ad organismi internazionali:			
Quote di adesione ad organismi internazionali			
Spese componenti organismi internazionali			
Partecipazione a congressi, comitati			
Spese per licenze			
Totale	-	-	-
Corsi di formazione:			
Spese di trasferte e soggiorno	10.000,00	6.749,00	- 3.251,00
Indennità, diarie e rimborsi forfettari			
Premi di assicurazione			
Noleggio materiale tec. sportivo, attrezzature, impianti, automezzi			
Acquisto materiale di consumo			
Borse di studio			
Compensi per prestazioni			
Spese per partecipazione a corsi nazionali ed internazionali			
Spese di organizzazione corsi			
Brevetti e diplomi			
Stampa opuscoli e materiale di propaganda			
Totale	10.000,00	6.749,00	- 3.251,00
Promozione Sportiva:			
Spese trasferte e soggiorni			
Acquisto materiale sportivo			
Coppe e medaglie			
Spese per ufficiali di gara, arbitri, commissari, cronometristi			
Trasporto e facchinaggio			
Contributi			
Compensi per prestazioni			
Manutenzione ordinaria			
Spese di pubblicità			
Organizz. e/o partecipaz. a Giochi Sportivi Studenteschi			
Centri di Avviamento allo Sport			
Sport nella scuola			
Organiz. e/o partecipaz. a manif. a carattere sociale			
Partecipazione a manifestazioni			
Formazione di quadri tecnici			
Premi e borse di studio			
Stampa opuscoli e materiale di propaganda			
Assicurazioni			
Canoni ed oneri locativi			
Totale	-	-	-
Contributi per l'attività sportiva:			
Contributi a Società e Associazioni Sportive			
Totale	-	-	-
TOTALE ATTIVITA' SPORTIVA	40.000,00	18.749,00	- 21.251,00
ALTRI COSTI ATTIVITA' SPORTIVA			
Comunicazione			
(eventuale altra voce di spesa non ricompresa nell'elenco)			
(eventuale altra voce di spesa non ricompresa nell'elenco)			
Totale	-	-	-
Acquisto attrezzature sportive e materiale capitalizzabile:			
(eventuale altra voce di spesa non ricompresa nell'elenco)			
(eventuale altra voce di spesa non ricompresa nell'elenco)			
Totale	-	-	-
TOTALE ALTRI COSTI ATTIVITA' SPORTIVA	-	-	-
TOTALE COSTI DELLA PRODUZIONE ATTIVITA' SPORTIVA	376.825,78	302.872,91	- 73.952,87
COSTI PER IL PERSONALE			
Buoni pasto/ticket restaurant	1.057,40	1.060,32	- 7,08
Assicurazione Sanitaria personale dipendente	1.309,00	1.439,88	- 130,88
Personale Federale - retribuzione ordinaria	34.075,60	26.402,69	- 7.672,91
Personale Federale - straordinari	2.088,00	53,67	- 2.034,33
Personale Federale - oneri previdenziali/assistenziali e previdenza comp.			
Personale Federale - assicurazione INAIL	11.655,37	8.902,53	- 2.752,84
Personale Federale - Accantonamento e rivalutazione TFR	195,19	-	- 195,19
Personale Federale - Accantonamento e rivalutazione TFR	3.772,04	2.822,79	- 949,25
Personale Federale - rimborso spese missione			-
Personale Federale - rimborsi spese di trasferta a piè di lista			-
Benefici assistenziali	544,10	30,00	- 514,10
Accantonamento CCNL		4.857,48	- 4.857,48
Premi di produzione Personale Federale	4.750,66	4.045,94	- 704,72
TOTALE COSTI PER IL PERSONALE	59.458,36	49.615,30	- 9.843,06
Immobilizzazioni	14.000,00	13.115,00	- 885,00
TOTALE COSTI DELLA PRODUZIONE	450.284,14	365.603,21	- 84.680,93
Ammortamenti	11.811,44	11.811,44	
PERDITA/UTILE DI ESERCIZIO	- 40.164,90	38.763,48	78.928,38
Contributi assegnati			
Preparazione paralimpica	285.000,00		
Attività Sportiva	30.000,00		
Strordinari	40.000,00	38.383,45	
Formazione	10.000,00	6.749,00	
Risorse Umane	51.119,24		
Immobilizzazioni	14.000,00	13.115,00	
IL SEGRETARIO GENERALE	IL COLLEGIO DEI REVISORI DEI CONTI		

Maurizio L'Esposito

Maurizio L'Esposito