



**FEDERAZIONE
FEDERAZIONE
ITALIANA
ITALIANA
CANOTTAGGIO
CANOTTAGGIO**

BILANCIO DI ESERCIZIO 2022

***DELIBERATO DAL CONSIGLIO FEDERALE
ROMA 22 APRILE 2023***

IL SEGRETARIO

**IL COLLEGIO DEI REVISORI
DEI CONTI**

IL PRESIDENTE

**APPROVATO DALLA GIUNTA NAZIONALE DEL CONI
NELLA SEDUTA DEL 13 GIUGNO 2023**

DELIBERA DEL CONSIGLIO FEDERALE N. 59/2023

Roma, 22 aprile 2022

Oggetto: Approvazione bilancio consuntivo di Esercizio 2022

IL CONSIGLIO FEDERALE

- Visto** lo Statuto della Federazione Italiana Canottaggio approvato con delibera della Giunta Nazionale del CONI n. 115 del 26 marzo 2019;
- Visto** l'art. 47 dello Statuto Federale;
- Visto** il Regolamento di Amministrazione e Contabilità federale vigente;
- Preso atto** delle variazioni degli stanziamenti successive alla terza nota di variazione al bilancio preventivo 2022 approvata dal Consiglio Federale;
- Richiamato** l'art. 12, punto 8 del Regolamento Amministrazione e Contabilità Federale;
- Richiamata** la circolare CONI n. 23556 dell'8/03/2019 in merito all'aggiornamento dei format dei bilanci federali relativamente al rendiconto finanziario redatto in linea con quanto previsto dall'OIC 10 – metodo diretto, alla stampa del conto consuntivo in termini di cassa e del conto economico riclassificato MEF in ottemperanza al "decreto armonizzazione" (Decreto MEF 27 marzo 2013);
- Richiamata** la circolare MEF n. 31 prot. 249382 del 29 novembre 2018 avente per oggetto "Enti ed Organismi Pubblici" che prevede la trasmissione alla Ragioneria Generale dello Stato del conto consuntivo in termini di cassa e del conto economico riclassificato MEF;
- Visto** il bilancio d'esercizio chiuso al 31.12.2022, costituito dallo stato patrimoniale, dal conto economico, dal rendiconto finanziario, dal consuntivo CIP, dal consuntivo in termini di cassa e dalla nota integrativa, nonché i suoi allegati;
- Ravvisata** la necessità di adeguare il "Fondo di Dotazione" della FIC attualmente pari ad € 220.000,00, all'importo minimo stabilito dal CONI per il patrimonio indisponibile,

- Preso atto** della relazione al bilancio d'esercizio chiuso al 31.12.2022 della Società di Revisione KPMG, che in allegato costituisce parte integrante e sostanziale della presente deliberazione;
- Vista** la relazione del Presidente Federale al predetto bilancio, che in allegato ne costituisce parte integrante e sostanziale;
- Preso atto** della relazione del Collegio dei Revisori dei Conti;
- Acquisito** il parere favorevole della Consulta Nazionale;


DELIBERA

- di approvare gli scostamenti intervenuti successivamente all'ultima nota di variazione al bilancio preventivo 2022;
- di approvare la cancellazione dei crediti iscritti a bilancio, come da art. 12 punto 8 Regolamento Amministrazione e Contabilità;
- di approvare il bilancio di esercizio chiuso al 31.12.2022 unitamente ai suoi allegati, al quale vengono accluse la relazione del Presidente Federale ed il verbale del Collegio dei Revisori dei Conti che ne formano parte integrante e sostanziale;
- di coprire il disavanzo del bilancio chiuso al 31.12.2022, pari ad € 33.338,40 mediante l'utilizzo di parte della riserva di gestione degli anni precedenti;
- di aumentare il fondo di dotazione di un importo pari ad € 30.000,00 per adeguarlo all'importo minimo stabilito dal CONI per il patrimonio indisponibile, fondo che, dopo l'incremento, risulterà quindi pari ad € 250.000,00;
- di approvare il conto economico riclassificato MEF con il consuntivo in termini di cassa come allegati al bilancio di esercizio 2022;
- di dare mandato alla Segreteria Federale per esperire tutti gli atti necessari e conseguenti all'adozione della presente deliberazione.

Il Segretario Generale

Maurizio Leone

Federazione Italiana Canottaggio
Per copia conforme all'originale
Il Segretario Generale



Il Presidente

Giuseppe Abbagnale



Federazione Italiana Canottaggio

Bilancio d'esercizio al 31 dicembre 2022
(con relativa relazione della società di revisione)

KPMG S.p.A.

21 aprile 2023



KPMG S.p.A.
Revisione e organizzazione contabile
Via Curtatone, 3
00185 ROMA RM
Telefono +39 06 80961.1
Email it-fmauditaly@kpmg.it
PEC kpmgspa@pec.kpmg.it

Relazione della società di revisione indipendente

Al Consiglio Federale della
Federazione Italiana Canottaggio

Giudizio

Abbiamo svolto la revisione contabile del bilancio d'esercizio della Federazione Italiana Canottaggio (nel seguito anche la "Federazione"), costituito dallo stato patrimoniale al 31 dicembre 2022, dal conto economico e dal rendiconto finanziario per l'esercizio chiuso a tale data e dalla nota integrativa.

A nostro giudizio, il bilancio d'esercizio della Federazione Italiana Canottaggio al 31 dicembre 2022 fornisce una rappresentazione veritiera e corretta, in tutti gli aspetti significativi, della situazione patrimoniale e finanziaria della Federazione Italiana Canottaggio al 31 dicembre 2022 e del risultato economico per l'esercizio chiuso a tale data in conformità ai criteri di redazione illustrati nella nota integrativa.

Elementi alla base del giudizio

Abbiamo svolto la revisione contabile in conformità ai principi di revisione internazionali (ISAs). Le nostre responsabilità ai sensi di tali principi sono ulteriormente descritte nel paragrafo "Responsabilità della società di revisione per la revisione contabile del bilancio d'esercizio" della presente relazione. Siamo indipendenti rispetto alla Federazione Italiana Canottaggio in conformità alle norme e ai principi in materia di etica e di indipendenza dell'*International Code of Ethics for Professional Accountants (including International Independence Standards) (IESBA Code)* emesso dall'*International Ethics Standards Board for Accountants* applicabili alla revisione contabile del bilancio. Riteniamo di aver acquisito elementi probativi sufficienti e appropriati su cui basare il nostro giudizio.

Richiamo di informativa – Criteri di redazione del bilancio d'esercizio

Richiamiamo l'attenzione alla nota integrativa del bilancio d'esercizio che ne descrive i criteri di redazione. Il bilancio d'esercizio è stato redatto in conformità alla normativa del Codice Civile, interpretata ed integrata dai principi e criteri elaborati dall'Organismo Italiano di Contabilità, agli schemi, ai principi ed ai criteri di formulazione previsti dal regolamento di contabilità delle Federazioni Sportive Nazionali emanati dal CONI e dal regolamento di amministrazione della Federazione. Il nostro giudizio non è espresso con rilievi in relazione a tale aspetto.

Altri aspetti

La presente relazione non è emessa ai sensi di legge stante il fatto che la Federazione non era obbligata alla revisione legale ai sensi del D.Lgs. 39/10 con riferimento all'esercizio chiuso al 31 dicembre 2022. Il nostro incarico non ha pertanto comportato lo svolgimento delle procedure di revisione finalizzate alla



Federazione Italiana Canottaggio
Relazione della società di revisione
31 dicembre 2022

verifica della regolare tenuta della contabilità sociale previste dal principio di revisione SA Italia 250B, né quelle finalizzate all'espressione del giudizio di cui all'art. 14, comma 2, lettera e), del D.Lgs. 39/10 previste dal principio di revisione SA Italia 720B.

Il bilancio d'esercizio della Federazione Italiana Canottaggio per l'esercizio chiuso al 31 dicembre 2021 è stato sottoposto a revisione contabile da parte di un altro revisore che, in data 22 aprile 2022, ha espresso un giudizio senza rilievi su tale bilancio.

Responsabilità del Presidente Federale e del Collegio dei Revisori dei Conti della Federazione Italiana Canottaggio per il bilancio d'esercizio

Il Presidente Federale è responsabile per la redazione del bilancio d'esercizio in conformità ai criteri di redazione illustrati nella nota integrativa e per quella parte del controllo interno dallo stesso ritenuta necessaria per consentire la redazione di un bilancio che non contenga errori significativi dovuti a frodi o a comportamenti o eventi non intenzionali.

Il Presidente Federale è responsabile per la valutazione della capacità della Federazione di continuare a operare come un'entità in funzionamento e, nella redazione del bilancio d'esercizio, per l'appropriatezza dell'utilizzo del presupposto della continuità aziendale, nonché per una adeguata informativa in materia. Il Presidente Federale utilizza il presupposto della continuità aziendale nella redazione del bilancio d'esercizio a meno che abbia valutato che sussistono le condizioni per la liquidazione della Federazione o per l'interruzione dell'attività o non abbia alternative realistiche a tali scelte.

Il Collegio dei Revisori dei Conti ha la responsabilità della vigilanza, nei termini previsti dallo Statuto, sul processo di predisposizione dell'informativa finanziaria della Federazione.

Responsabilità della società di revisione per la revisione contabile del bilancio d'esercizio

I nostri obiettivi sono l'acquisizione di una ragionevole sicurezza che il bilancio d'esercizio nel suo complesso non contenga errori significativi, dovuti a frodi o a comportamenti o eventi non intenzionali, e l'emissione di una relazione di revisione che includa il nostro giudizio. Per ragionevole sicurezza si intende un livello elevato di sicurezza che, tuttavia, non fornisce la garanzia che una revisione contabile svolta in conformità ai principi di revisione internazionali (ISAs) individui sempre un errore significativo, qualora esistente. Gli errori possono derivare da frodi o da comportamenti o eventi non intenzionali e sono considerati significativi qualora ci si possa ragionevolmente attendere che essi, singolarmente o nel loro insieme, siano in grado di influenzare le decisioni economiche degli utilizzatori prese sulla base del bilancio d'esercizio.

Nell'ambito della revisione contabile svolta in conformità ai principi di revisione internazionali (ISAs), abbiamo esercitato il giudizio professionale e abbiamo mantenuto lo scetticismo professionale per tutta la durata della revisione contabile. Inoltre:

- abbiamo identificato e valutato i rischi di errori significativi nel bilancio d'esercizio, dovuti a frodi o a comportamenti o eventi non intenzionali; abbiamo definito e svolto procedure di revisione in risposta a tali rischi; abbiamo acquisito elementi probativi sufficienti e appropriati su cui basare il nostro giudizio. Il rischio di non individuare un errore significativo dovuto a frodi è più elevato rispetto al rischio di non individuare un errore significativo derivante da comportamenti o eventi non intenzionali, poiché la frode può implicare l'esistenza di collusioni, falsificazioni, omissioni intenzionali, rappresentazioni fuorvianti o forzature del controllo interno;



Federazione Italiana Canottaggio
Relazione della società di revisione
31 dicembre 2022

- abbiamo acquisito una comprensione del controllo interno rilevante ai fini della revisione contabile allo scopo di definire procedure di revisione appropriate nelle circostanze e non per esprimere un giudizio sull'efficacia del controllo interno della Federazione;
- abbiamo valutato l'appropriatezza dei criteri di redazione utilizzati nonché la ragionevolezza delle stime contabili effettuate dal Presidente Federale, inclusa la relativa informativa;
- siamo giunti a una conclusione sull'appropriatezza dell'utilizzo da parte del Presidente Federale del presupposto della continuità aziendale e, in base agli elementi probativi acquisiti, sull'eventuale esistenza di un'incertezza significativa riguardo a eventi o circostanze che possono far sorgere dubbi significativi sulla capacità della Federazione di continuare a operare come un'entità in funzionamento. In presenza di un'incertezza significativa, siamo tenuti a richiamare l'attenzione nella relazione di revisione sulla relativa informativa di bilancio ovvero, qualora tale informativa sia inadeguata, a riflettere tale circostanza nella formulazione del nostro giudizio. Le nostre conclusioni sono basate sugli elementi probativi acquisiti fino alla data della presente relazione. Tuttavia, eventi o circostanze successivi possono comportare che la Federazione cessi di operare come un'entità in funzionamento.
- abbiamo valutato la presentazione, la struttura e il contenuto del bilancio d'esercizio nel suo complesso, inclusa l'informativa, e se il bilancio d'esercizio rappresenti le operazioni e gli eventi sottostanti in modo da fornire una corretta rappresentazione.

Abbiamo comunicato ai responsabili delle attività di *governance*, tra gli altri aspetti, la portata e la tempistica pianificate per la revisione contabile e i risultati significativi emersi, incluse le eventuali carenze significative nel controllo interno identificate nel corso della revisione contabile.

Roma, 21 aprile 2023

KPMG S.p.A.


Marco Maffei
Socio



**BILANCIO CONSUNTIVO
ESERCIZIO 2022
Relazione del Presidente**

Relazione del Presidente al Bilancio di esercizio 2022

PREMESSA

Il 2022 è l'anno post olimpico e come di consueto, caratterizzato dalla riprogrammazione, impostazione e pianificazione di tutte le attività organizzative sportive con l'obiettivo di arrivare con la migliore preparazione alle Olimpiadi e Paralimpiadi di Parigi 2024.

Un anno "anomalo" a causa del quadriennio "corto" derivante dalla ben nota crisi pandemica. Infatti già nella prima decade di settembre si avranno le gare di qualifica Olimpica a paralimpica a Belgrado

Nell'anno 2022 la Federazione, in risposta agli avvisi pubblicati da parte di Sport e Salute SpA, è risultata assegnataria di contributi relativi a progetti per la promozione e per la realizzazione dell'attività sportiva di base. Si è aggiudicata complessivamente un contributo pari a € 3.458.000,00 per tre progetti denominati: #StudiEremoinFamiglia, Sport Terapia Integrata e Remare in Libertà ai quali crede profondamente e profuso grande impegno.

PRINCIPI DI REDAZIONE

La relazione al Bilancio consuntivo 2022 espone le principali attività gestionali della Federazione in linea con gli obiettivi prefissati e nel rispetto del vincolo delle risorse disponibili.

La Federazione, riconosciuta dal CONI per il perseguimento delle finalità istituzionali dell'attività sportiva, è associazione di diritto privato come da D.Lvo n. 242/1999.

Il Bilancio, di cui alla presente Relazione, viene sottoposto al parere preventivo della Consulta Nazionale dell'Organizzazione Territoriale, al parere del Collegio dei Revisori dei Conti ed all'esame del Consiglio Federale per la sua deliberazione ed è presentato all'approvazione della Giunta Nazionale C.O.N.I.

Il documento è inoltre assoggettato alla certificazione da parte della Società KPMG in ottemperanza all'art. 94 comma 7 dello Statuto Federale e viene, inoltre, trasmesso riclassificato al Ministero dell'Economia e Finanze.

Il presente documento, nell'osservanza dello Statuto Federale, è stato redatto in linea con i principi amministrativi e contabili vigenti recepiti dal Consiglio Nazionale del CONI, dalle disposizioni del Codice Civile in materia di Associazioni con personalità giuridica di diritto privato, con criteri di equilibrio, competenza economica, chiarezza, prudenza e veridicità nonché nel rispetto delle normative in tema di redazione dei bilanci, introdotte dal Decreto Legislativo n. 139 del 2015.

Il Bilancio di esercizio è costituito dal conto economico, dallo stato patrimoniale, dalla nota integrativa, dal rendiconto finanziario, dal prospetto CIP e dal bilancio riclassificato MEF con il consuntivo in termini di cassa, ed è accompagnato dalla presente relazione e da quella del Collegio dei Revisori dei Conti.

La presente relazione riporta informazioni di analisi gestionale/amministrativa con descrizione sulla destinazione delle risorse utilizzate ed i risultati conseguiti nell'anno.

Attività Olimpica e Paralimpica

L'attenzione nell'anno 2022 è stata subito rivolta alla pianificazione ed all'organizzazione dell'attività tecnica già proiettata alle prossime Olimpiadi e Paralimpiadi di Parigi 2024 oltre che, come di consueto, alla regolare attività Internazionale.

Tutte le squadre nazionali, dall'Olimpica e Paralimpica fino ad arrivare alle giovanili hanno dimostrato grande impegno nella ricerca del risultato con i successi nelle competizioni assolute europee e mondiali nelle varie categorie, nei mondiali e europei Indoor, nelle Coppe del Mondo, nei Mondiali e Europei di Coastal e Beach Sprint conquistando in totale 94 medaglie così ripartite:

MEDAGLIERE 2022

ORO ARGENTO RONZO

Campionati del Mondo Indoor – on line 25-26/2	4	2	2
Campionati Europei S - PL – Pararowing – Monaco 11-14/8	4	2	3
2° Coppa del Mondo – Poznan 17-19/6	2	2	1
3° Coppa del Mondo – Lucerna 8-10/7	1	3	2
Virtus European Summer Games Cracovia 18-19/7	5	1	1
Campionati del Mondo Under 23 - Varese 25-30/7	6	2	2
Campionati del Mondo Under 19 –Varese 25-31/7	2	6	1
Coupe de la Jeunesse – Castrelo de Mino 6-7/8	5	4	4
Campionati Europei Under 23 – Hazewinkel 3-4/9	3	1	
Campionati del Mondo S-PL-Pararowing – Racice 18-25/9	5	3	1
Campionati del Mondo Beach Sprint- Saundersfoot 14-16/10	1		1
Campionati del Mondo Coastal – Saundersfoot 7-9/10		2	
Campionati Europei Under 19 – Varese 21-22/5	2	5	1
European Coastal Rowing e Beach Sprint S. Sabastian 27-29/10			2

La Federazione è affiliata alla FISDIR attraverso la quale partecipa alle attività internazionali con atleti con disabilità intellettiva. La Federazione ha quindi selezionato la Delegazione Nazionale di atlete e atleti con disabilità intellettivo-relazionali che hanno partecipato ai Virtus European Summer Games di Cracovia.

La Federazione promuove il canottaggio anche attraverso l'attività degli Special Olympics Italia organizzando gare ed esibizioni nazionali aperte agli atleti "speciali" che si avvicinano alla disciplina remiera.

Le risultanze economiche del Settore Pararowing si riassumono nei seguenti valori:

Ricavi

Attività paralimpica	€ 290.000,00	
Risorse Umane	€ 54.726,00	
	€ 344.726,00	
Quote risconto immobilizzazioni	€ 13.745,03	
Totale ricavi		€ 358.471,03

=====

Costi

Attività Sportiva	€ 234.076,43	
Organizzazione manifestazioni sportive	€ 13.217,27	
Spese personale dipendente	€ 45.606,52	
	€ 292.900,22	
Ammortamento	€ 13.745,03	
Totale costi		€ 306.645,25

=====

Il contributo per l'anno 2022 riporta un avanzo di € 51.825,78 il quale, in considerazione della più intensa attività Pararowing 2023 e delle qualificazioni per le Paralimpiadi di Parigi 2024, potrà essere destinato ad integrazione della più intensa programmazione per l'anno 2023.

Attività Organizzativa Manifestazioni Nazionali ed Internazionali e promozionali

L'attività di organizzazione delle manifestazioni nazionali ed internazionali, si è svolta grazie al lavoro e alle capacità delle Società e dei Comitati Organizzatori Locali (COL).

A livello Internazionale, nel 2022, si sono tenuti a Varese i Campionati Europei Under 19 (inizialmente calendarizzati a Sabaudia) ed i Campionati Mondiali Under 19 ed Under 23, manifestazioni che hanno fatto registrare consistenti numeri di partecipanti a testimonianza del gradimento a livello internazionale del campo di Varese.

Il Comitato Organizzatore di Varese, anche grazie all'offerta tecnica del Col e all'intervento della FIC, ha ottenuto l'assegnazione della seconda prova di Coppa del Mondo nel 2023 e della prima prova di Coppa del Mondo nel 2024.

Su iniziativa delle Città di Barletta e di Genova, con il fondamentale contributo della Federazione Italiana Canottaggio, la quale è riuscita ad ottenere anche importanti contributi da parte del Dipartimento dello sport, si sono ottenute le assegnazioni del Campionati Mondiali di Coastal Rowing e Finali di Beach Sprint per gli anni 2023 e 2024.

Presso il Lago di Piediluco si è svolta la consueta manifestazione internazionale Memorial d'Aloja che nel 2022 ha visto la 36esima edizione a cui hanno partecipato ben 21 Nazioni. Come per ogni edizione la Federazione ha finanziato il Training Camp riservato al World

Rowing Development Programme ospitando le delegazioni delle nazioni in via di sviluppo nel canottaggio. La Federazione ha inoltre ospitato una rappresentativa dell'Ucraina.

L'evento Memorial viene organizzato anche grazie ai contributi fondamentali della Fondazione Cassa di Risparmio di Terni per € 85.000,00 e del Comune di Terni per € 56.000,00 nonché della Regione Umbria per € 4.000,00.

A livello Nazionale i Meeting Nazionali e le Regate Nazionali hanno visto una partecipazione numerica notevole a conferma del buon momento che sta vivendo il nostro sport.

Si ringrazia ancora la Fondazione Carit per l'assegnazione del contributo di € 50.000,00 per la titolazione dei Campionati Italiani Under 23, Ragazzi, Esordienti e per l'organizzazione dei due meeting nazionali tenutesi a Piediluco.

Anche le gare delle categorie dei più giovani hanno rilevato numeri importanti. Il Festival dei Giovani quest'anno si è tenuto all'Idroscalo di Milano ed ha superato la soglia dei duemila partecipanti arrivando a ben 2183 atleti. In tale occasione è stata presentata la nuova barca promozionale BARVY destinata Settore Giovanile Under 10.

In questa ottica è da inquadrare le attività di sviluppo del progetto del Settore Giovanile Sportivo con l'abbassamento dell'età a sei anni per il tesseramento per il quale è stato redatto un programma di allenamento ad hoc per i giovanissimi rientranti nella fascia di età da 6 a 10 anni.

La Federazione ha partecipato al progetto Let's Row Towards Olympics 2022, svoltosi a Parigi al quale hanno aderito sedici atleti, otto ragazze e otto ragazzi, che hanno condiviso un'esperienza culturale e sportiva con i coetanei di Germania, Francia, Gran Bretagna, Repubblica Ceca, Austria e Ungheria.

L'attività di Coastal Rowing e Beach Sprint continua ad avere sempre maggiore considerazione da parte del mondo remiero nazionale e internazionale in previsione del futuro programma olimpico di Los Angeles 2028 che auspicabilmente dovrebbe introdurre la disciplina del Beach Sprint.

Nel 2022 si è svolta a San Sebastian in Spagna la prima edizione dell'Europeo di Coastal Rowing e di Beach Sprint. Ai Mondiali di Saundersfoot in Galles e agli Europei di Beach Sprint di San Sebastian in Spagna, la Federazione ha qualificato 3 equipaggi il singolo maschile e femminile e doppio misto agli Anoc World Beach Games in programma a Bali ad agosto 2023.

Il canottaggio indoor è in continuo e forte sviluppo anche grazie alle iniziative di World Rowing che permettono la partecipazione sia in presenza che da remoto.

Da segnalare che quest'anno il Campionato Italiano Indoor, organizzato in multisede con collegamenti da remoto, è stato anche gara di qualifica ai mondiali.

Nell'ambito dell'attività promozionale il settore scuola e università ha promosso e organizzato varie iniziative, con un rafforzamento per la parte Universitaria con la possibilità di un doppio tesseramento.

L'interesse per il mondo scolastico, importante bacino per l'attività agonistica, ha registrato un trend in crescendo delle Società che negli ultimi anni hanno aderito al progetto unico del Remare a Scuola e in aggiunta recentemente al progetto, Studieremo in famiglia.

Nuove risorse e progettualità hanno investito questo settore: dalla realizzazione di un video didattico, locandine promozionali e premi in attrezzature abbinati alla classifica Caccialanza, passando per la prima edizione del Campionato Scolastico Indoor da remoto.

Per il settore universitario è continuata l'attività di sostegno alla Dual Career e agli studenti grazie al progetto Coni "Atleta eccellente, eccellente studente". Confermate le convenzioni con numerosi Atenei Italiani. Sempre attivi i College remieri di Pavia e dell'Insubria. Il College Universitario di Genova ha riscontrato una crescita di domande con la copertura totale dei posti disponibili.

Attività della Commissione Direttiva Arbitrale

La Commissione Direttiva Arbitrale ha svolto come sempre una produttiva attività di formazione/aggiornamento organizzando eventi/riunioni in presenza e in remoto. Ha provveduto alla designazione e gestione delle giurie per le regate internazionali, di Campionato, dei Meeting Nazionali, Regionali e Promozionali.

Il Collegio dei Giudici Arbitri è ad oggi composto da 179 unità di cui 20 nuovi Car grazie all'intensa ed efficace attività di reclutamento svolta nell'anno.

Attività Amministrativa

L'attività amministrativa ha avuto un consistente incremento di impegno lavorativo legato alle progettualità messe in atto e conseguente maggiore attività svolgendo sempre con grande attenzione e professionalità il lavoro anche grazie al supporto del Collegio dei Revisori.

Attività di Comunicazione e Marketing

L'Area Comunicazione è stata produttiva in tutte le attività di divulgazione e promozione con comunicati stampa, articoli/interviste, approfondimenti, analisi, statistiche e servizi fotografici, radio televisivi provvedendo ad una capillare diffusione dell'immagine federale.

Ha provveduto al restyling del sito canottaggio.org; testata giornalistica con funzione di Agenzia di Stampa. Per tale attività si indicano i seguenti dati: visitatori diversi 1.100.000, numero visite 2.450.000 e pagine viste 13.100.000.

Incrementata l'attività sui social di You Tube con 5.400 followers, Twitter con 3.050 followers, Facebook con 42.500 followers, Instagram con 15.400 followers, e LinkedIn con 1100 followers.

Aumentate le gare trasmesse in streaming e le attività di TG Rowing ed ulteriori programmi di approfondimento.

Sono state realizzate diverse conferenze stampa anche legate ai nuovi progetti finanziati da Sport e Salute SpA e con la presenza di partner federali.

Rapporti Internazionali

Le presenze italiane nelle Commissioni vedono confermati: Pasquale Triggiani nella Rowing For All Commission, Piero Poli alla Sports Medicine Commission, Antonio Colamonici alla Youth Rowing Commission. Hanno concluso il proprio mandato Pierpaolo Frattini alla Athlete Commission e Fabio Bolcic alla Umpiring Commission.

In occasione del Congresso World Rowing svoltosi a Praga a settembre, la Federazione Internazionale ha espresso apprezzamento per le celebrazioni organizzate a Trieste dal Comitato Regionale Friuli Venezia Giulia e dalla Società delle Regate per il 130° anniversario della fondazione della FISA con la regata delle Nazioni fondatrici a cui hanno partecipato oltre all'Italia anche Belgio, Francia, Svizzera e Federazione dell'Adriatico. Le celebrazioni si sono concluse con una conviviale organizzata dal Panathlon a cui ha partecipato il Presidente Onorario World Rowing e membro del Comitato esecutivo del CIO Denis Oswald.

Da evidenziare il contenzioso nato con il Comune di Sabaudia che a seguito del rinnovo delle cariche elettive ha deciso di non onorare gli impegni contrattuali presi dalla precedente amministrazione in merito alla organizzazione del Campionato del Mondo di Coastal Rowing e Beach Sprint Finals nel 2023 e dei Campionati Europei assoluti calendarizzati nel 2024.

Il Comune, insieme alla Provincia di Latina, hanno poi deciso di sciogliere il Comitato organizzatore degli eventi di Sabaudia nominando un Commissario liquidatore.

Lo stesso Commissario liquidatore non riconosce la penale anticipata nel pagamento di FIC su fattura intestata al CO di Sabaudia.

La penale, pari ad € 60K, era stata addebitata da World Rowing per supportare il CO di Varese che si è assunto l'onere di organizzare l'evento Europeo U19 che Sabaudia, anche a seguito dell'azzeramento dei vertici comunali, non ha più organizzato.

Corsi di Formazione ed Aggiornamento- Ricerca

Nell'anno 2022 si è tenuta a Pisa il 12-13 novembre la Conferenza Allenatori con la partecipazione di 410 tecnici.

Il settore formazione ha organizzato n. 3 corsi on line di specializzazione, ha effettuato corsi allenatori di 2° livello per un totale di 57 iscrizioni ed ha completato con gli esami di abilitazione, il corso di 1 livello iniziato nel 2021 con il coinvolgimento di 13 Comitati Regionali.

Interventi a favore delle società

La Federazione nel 2022 ha erogato i seguenti contributi così suddivisi:

- contributo utilizzo strutture societarie € 5.000,00
- contributo alle società partecipazione Coupe de la Jeunesse € 14.999,91
- premi società accordo Filippi € 40.000,00
- indennità chilometrica € 150.000,00
- contributi scolastici € 2.483,00
- contributo atleti ucraini crisi umanitaria € 7.200,00
- contributo Progetto attività giovanile acquisto Barvi € 139.568,00

per un totale complessivo di

€ 359.250,91

Organizzazione Periferica

L'attività svolta dall'Organizzazione territoriale ha conseguito nell'esercizio 2022 entrate aggiuntive pari a € 231.185,35, derivanti per la maggior parte da contributi delle Regioni a supporto delle società sul territorio, nonché per multe e tasse gara.

I rendiconti dei Comitati e delle Delegazioni Regionali sono stati presentati nei termini previsti ed inclusi nel quadro riepilogativo del Bilancio di esercizio in ottemperanza alle disposizioni previste dal Regolamento di Amministrazione degli Organi Periferici.

I Comitati/Delegazioni hanno riportato un avanzo di gestione attivo per € 287.548,92 che sarà valutato, dal Consiglio Federale ai fini di una riassegnazione a favore degli stessi Comitati nell'esercizio 2023.

Personale Federale

Di seguito si riepiloga la consistenza del personale federale alla data del 31 dicembre 2022.

Personale ex CONI dipendente

n. 1 – Dirigente	Maurizio Leone
n. 1 – Quadro Super	Monica De Luca
n. 1 – Quadro	Eliana Rotatori
n. 5 – C4	Pilar Martinori, Cristiana Ravelli, Nunzio Sorrentino, Elena Sagretti
n. 1 – C3	Alessandro Guida
n. 2 – B4	Consuelo Gasperoni, Gabriela Petrollini
	(*)Caterina Ambrosini

(*) A agosto 2022 la dipendente Caterina Ambrosini ha cessato il rapporto di lavoro per pensionamento.

Personale FSN

n. 1 – Quadro	Ambra Di Miceli
n. 1 – C3	Barbara Guidetti
n. 4 – B4	Daniela Silverio, Ylenia Ciaffi, Matteo Cavagnini Licina Alfieri
n. 2 – B2	Alda Cama, Alessandro Ciaccini,
n. 1 – B1	Federica Simari
n. 1 – A4	Imola Scaramuccia
n. 1 – B1	Monir Ghassem a tempo determinato

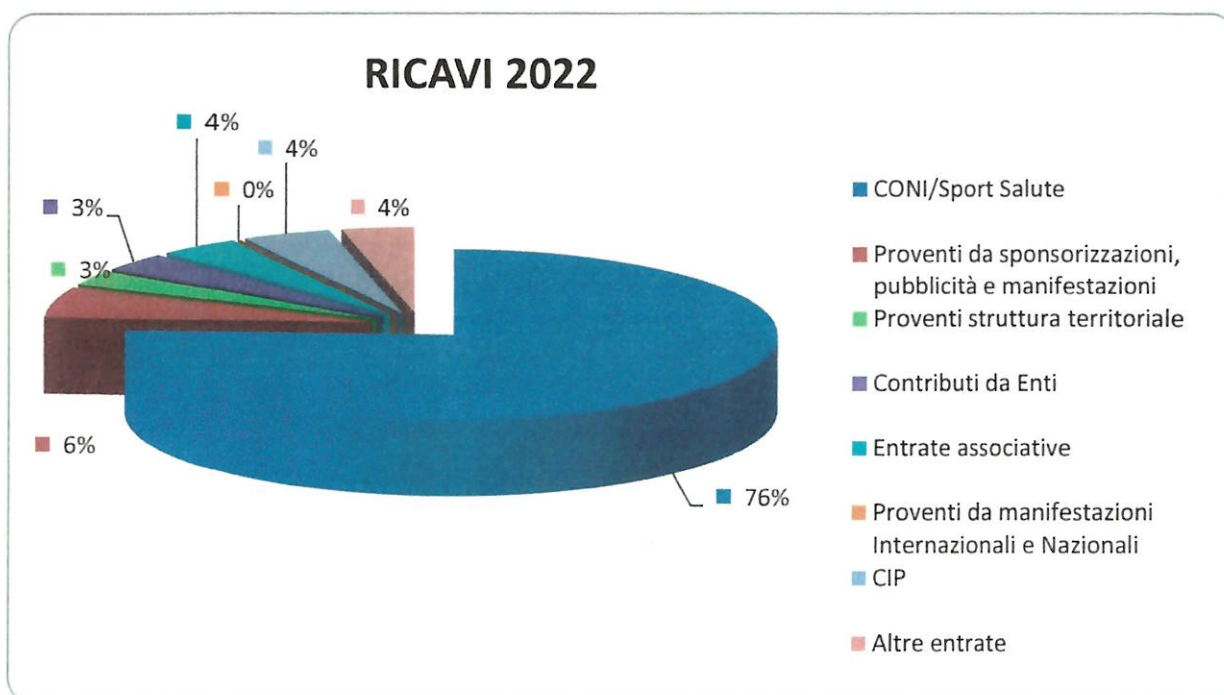
ANALISI DELLE PRINCIPALI VOCI DEI RICAVI E DEI COSTI

VALORE DELLA PRODUZIONE

Di seguito vengono illustrate le risultanze contabili 2022.

Le risorse, a previsione finale dell'esercizio in rapporto percentuale sul totale, possono essere così riassunte:

DESCRIZIONE	SALDO AL 31/12/2022	%
CONI/Sport Salute	6.191.327	76,01%
Proventi da sponsorizzazioni, pubblicità e manifestazioni	467.864	5,74%
Proventi struttura territoriale	231.185	2,84%
Contributi da Enti	282.712	3,47%
Entrate associative	313.155	3,84%
Proventi da manifestazioni Internazionali e Nazionali	5.014	0,06%
CIP	358.471	4,40%
Altre entrate	295.557	3,63%
TOTALE VALORE DELLA PRODUZ.	8.145.286	100%



Rispetto all'esercizio precedente i ricavi evidenziano le seguenti variazioni:

DESCRIZIONE	2021	2022	Differenza
CONI/Sport e Salute	7.487.548	6.191.327	1.296.221
Proventi da sponsorizzazioni, pubblicità e manifestazioni	509.495	467.864	41.631
Contributi da Enti	172.300	282.712	-110.412
Entrate associative	218.992	313.155	-94.163
Ricavi da manifestazioni Nazionali	250	250	0
Ricavi da manifestazioni Internazionali		4.765	-4.765
Altre entrate	230.751	295.557	-64.805
Proventi struttura territoriale	113.164	231.185	-118.021
Contributo CIP	301.796	358.471	-56.675
Totale	9.034.297	8.145.286	889.011

Le differenze di maggiore rilievo sono:

Contributi CONI e Sport e Salute SpA € 6.191.327,03

Il contributo rispetto al precedente esercizio evidenzia complessivamente un decremento di € 1.296.221,23, dovuto principalmente dalla differenza tra maggiori contributi generali e minori contributi straordinari e contributi per le borse di studio del Club Olimpico/Premi medaglia e dalle quote di sconto relative all'esercizio 2020, riportati nel 2021, inerenti i contributi integrativi e di preparazione olimpica.

Di seguito sono indicati le voci di ricavo:

Contributo PO	€ 2.924.995,00
Contributo generale	€ 2.905.986,00
Contributi straordinari	€ 39.508,62
Contributi progetti speciali	€ 12.837,41
Contributo Club olimpico	€ 308.000,00
Totale	€ 6.191.327,03

Il contributo generale di Sport e Salute Spa è finalizzato ai costi per il personale, per l'indennità del Presidente, per la revisione contabile e per i costi di funzionamento.

In merito ai contributi per Progetti Speciali si evidenzia che la Federazione è risultata assegnataria di contributi relativi alla progettualità per la promozione e la realizzazione dell'attività sportiva di base in risposta agli avvisi pubblicati da parte di Sport e Salute SpA per complessivi € 3.458.000,00. In particolare, il contributo di € 1.318.000,00 per il progetto denominato #StudiEremoinFamiglia, il contributo di € 938.000,00 per il progetto denominato Sport Terapia Integrata e il contributo di € 1.202.000,00 per il progetto denominato Remare in Libertà.

Sport e Salute Spa ha anticipato nel 2022 l'importo di € 1.037.400,00 pari al 30% dell'assegnato. A consuntivo è stato posto a conto anticipi l'importo € 1.024.562,59 in quanto la principale attività verrà svolta nell'esercizio 2023 e la differenza di € 12.837,41 a ricavo in relazione ai costi sostenuti nell'esercizio.

Contributi da Enti € 282.712,23

Di maggior rilievo per il 2022 è il contributo della Fondazione Carit per l'edizione del Memorial d'Aloja per € 85.000,00 e per la titolazione dei Campionati Italiani per € 47.776,00, sempre per il Memorial d'Aloja il contributo assegnato dal Comune di Terni per € 56.000,00 e dalla Regione per € 4.000,00. Inoltre il Comune di Genova ha concesso un contributo per il campo gara di Genova Prà per € 12.000,00.

Infine, il contributo assegnato dal Dipartimento dello Sport per la crisi umanitaria inerente l'ospitalità degli atleti ucraini per € 7.200,00, e il contributo della FISDIR di € 4.000,00 per la stagione 2022.

Altri contributi sono le quote di competenza: della Fondazione Vodafone per il Rowing for ever e Rowing for all per € 27.624,51; della Fondazione Terzo Pilastro utilizzato per la realizzazione del "Progetto per l'abbattimento delle barriere architettoniche presso il Centro Nazionale di Preparazione Olimpica" per € 2.851,66, e per il progetto Lago Patria per € 18.600,00; della Fondazione Carit per i lavori di adeguamento degli spogliatoi della palestra del CNPOP per € 17.660,06.

Ricavi da quote degli associati € 313.154,94

Rispetto all'esercizio precedente si rileva un incremento della voce riferita alle quote di iscrizioni a corsi di formazione, affiliazione e multe e tasse gare mentre si rileva un lieve decremento del tesseramento.

Ricavi da manifestazioni internazionali € 4.764,84

La voce è riferita ad un contributo per la partecipazione a Let's Row Toward to Olympic della Federazione Francese.

Ricavi da manifestazioni nazionali € 250,00

Rimasti invariati rispetto all'esercizio precedente riferito all'accordo con la RAI che prevede un contributo minimo per la cessione dei diritti.

Proventi da sponsorizzazioni, pubblicità 467.863,78

I proventi da sponsorizzazioni risultano diminuiti di € 41.630,82 rispetto al 2021 a fronte dei maggiori premi riconosciuti agli atleti dai nostri sponsor per i risultati raggiunti alle Olimpiadi.

Questa voce di ricavo è così composta.

- DalSport75 srl sponsor abbigliamento sportivo per € 78.662,27;
- COOP sponsor della maglia azzurra e della barca femminile per € 78.047,70;
- Pastificio Garofalo sponsor della maglia azzurra maschile per 80.000,00;
- Cantiere Filippi per la fornitura di barche in comodato d'uso per € 65.000,00;
- Mectronic Medica per la fornitura di apparecchiature scientifiche per € 39.000,00;
- Fujifilm per premi a sostegno delle atlete junior per € 50.000,00;
- Sensor Medica per € 4.500,00;
- Indoor Rowing per la fornitura di bike e remoergometri per € 27.008,00;
- Co.Ge.Di per la fornitura dell'acqua Uliveto/Rocchetta per € 35.485,81;
- Destinazione Benessere per gli spazi giornalistici per € 10.160,00.

Altri ricavi da gestione ordinaria € 295.556,71

La voce comprende i recuperi e le entrate da terzi a vario titolo, derivanti principalmente dalle quote addebitate alle società per la partecipazione a competizioni nazionali ed internazionali ed alla riduzione dei fondi rischi accantonati nei precedenti esercizi.

Contributi Comitato Italiano Paralimpico € 358.471,03

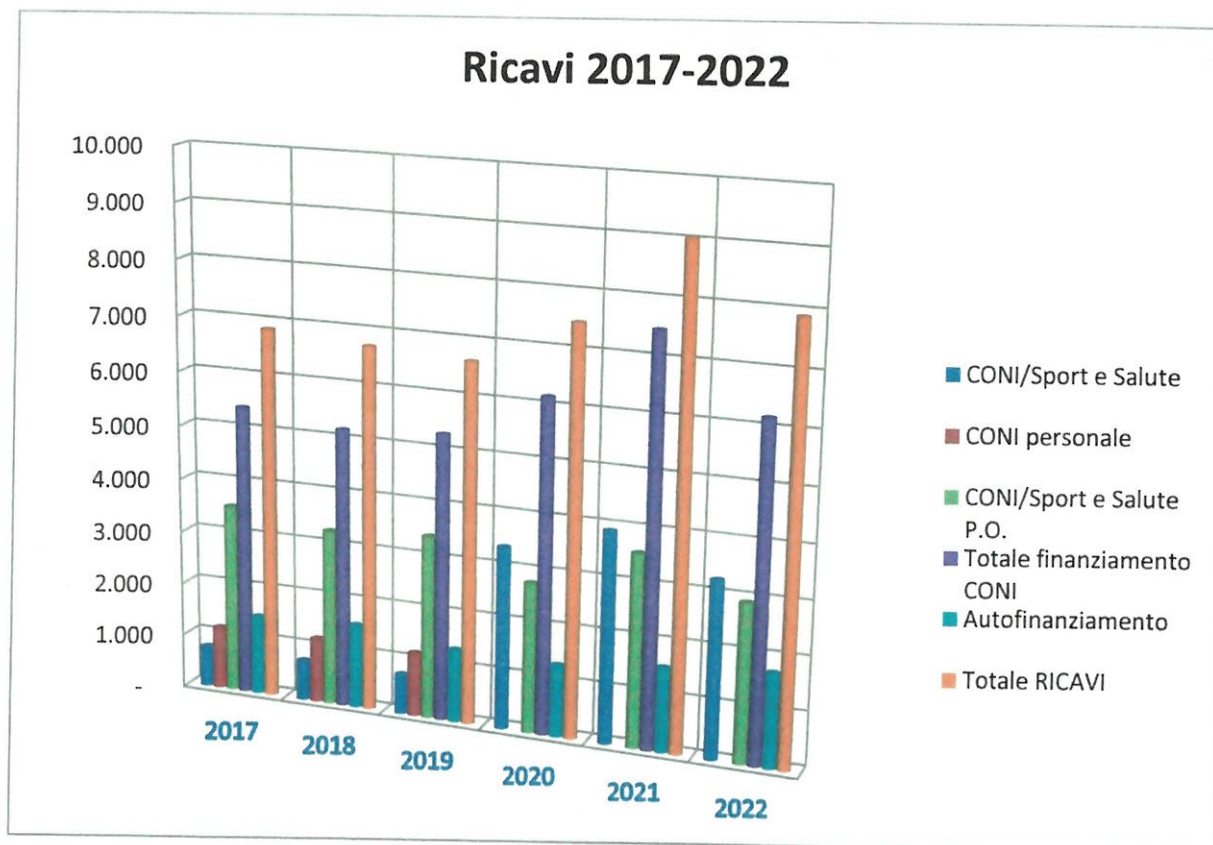
L'incremento è dovuto dal maggior contributo erogato dal Comitato Italiano Paralimpico.

RICAVI 2017-2022

	2017	2018	2019	2020	2021	2022
<i>CONI/Sport e Salute</i>	743	722	728	3.385	3.912	3.266
<i>CONI personale</i>	1.143	1.181	1.167			
<i>CONI/Sport e Salute P.O.</i>	3.519	3.279	3.409	2.783	3.576	2.925

Totale finanziamento CONI	5.405	5.182	5.304	6.168	7.488	6191
Autofinanziamento	1.456	1.543	1.341	1.319	1.546	1.723
Totale RICAVI	6.861	6.725	6.645	7.487	9.034	7.914

Analizzando la precedente tabella ed il grafico sotto riportato, l'autofinanziamento risulta incrementato rispetto all'esercizio 2021.



COSTI DELLA PRODUZIONE

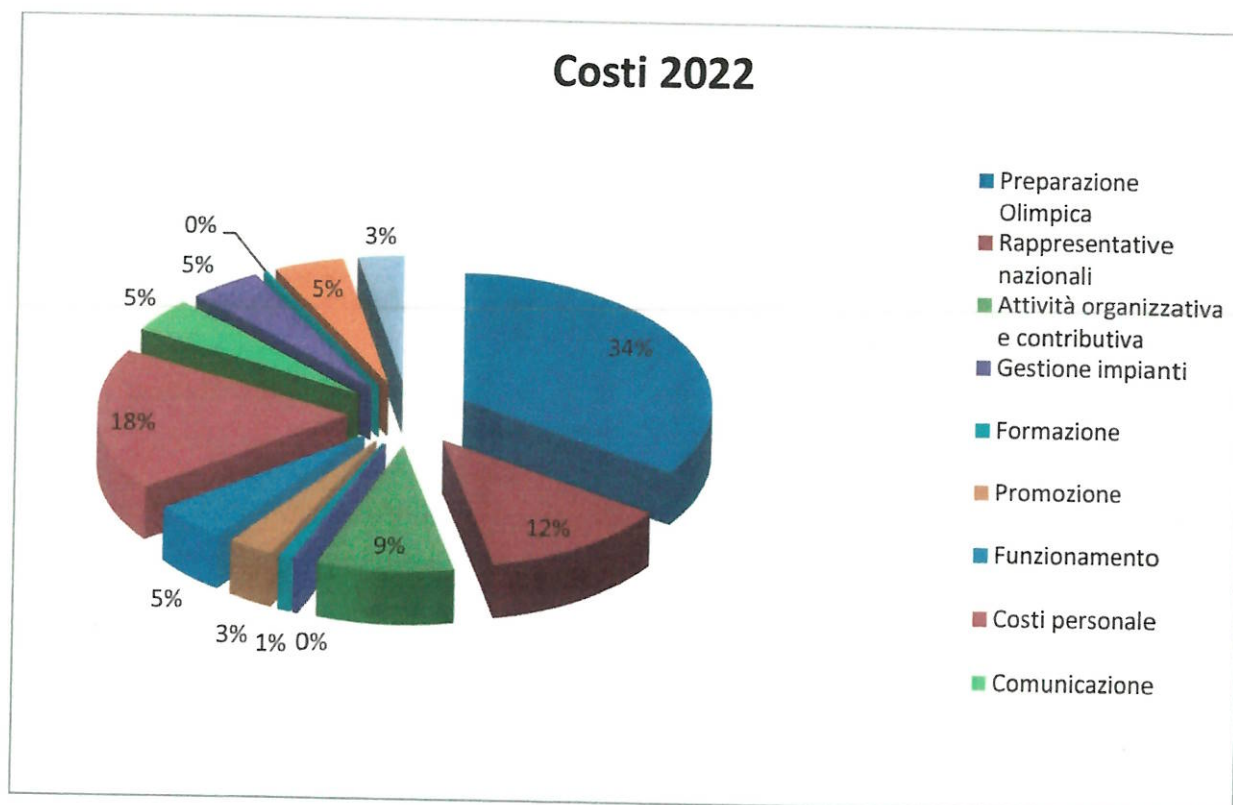
La previsione dei costi dell'attività sportiva e del funzionamento è stata formulata in coerenza con le previsioni di ricavo.

Costi Attività Sportiva

Le risorse disponibili, in base all'attività programmata dai vari settori federali, sono state così impiegate:

DESCRIZIONE	SALDO AL 31/12/2022	%
<i>Preparazione Olimpica</i>	2.787.908	34,20%
<i>Rappresentative nazionali</i>	1.010.409	12,40%
<i>Attività organizzativa e contributiva</i>	730.749	8,96%
<i>Gestione impianti</i>	31.024	0,38%
<i>Formazione</i>	71.772	0,88%
<i>Promozione</i>	253.263	3,11%
<i>Funzionamento</i>	398.655	4,89%
<i>Costi personale</i>	1.479.729	18,15%
<i>Comunicazione</i>	361.857	4,44%
<i>Ammortamento e accantonamenti</i>	381.591	4,68%
<i>Oneri diversi di gestione</i>	20.870	0,26%
<i>Attività periferica</i>	376.327	4,62%
<i>CIP</i>	247.294	3,03%
Totale	8.151.447	100,00%

I costi per l'attività di preparazione olimpica ed alto livello e delle rappresentative nazionali ammontano a € 3.798.316,85 oltre gli investimenti inerenti all'acquisto di attrezzature sportive e riguardano i costi relativi alla preparazione olimpica, alto livello e rappresentative nazionali per la preparazione e partecipazione degli equipaggi ai raduni ed alle gare.



Rispetto all'esercizio 2021, le voci di costo evidenziano le seguenti variazioni:

DESCRIZIONE	SALDO €/000		DIFFERENZA €/000
	2022	2021	
Preparazione Olimpica	2.788	3.407	-619
Rappresentative Nazionali	1.010	932	78
Attività organizzativa e contributiva	731	584	147
Gestione impianti	31	6	25
Formazione	72	38	34
Promozione	253	286	-33
Funzionamento	399	362	37
Costi personale	1.480	1413	67
Comunicazione	362	256	106
Ammortamento ed accantonamenti	382	231	151
Oneri diversi di gestione	21	17	4
Attività periferica	376	233	143
CIP	247	221	26
Totale	8.152	7.986	166

Analizzando le singole voci di bilancio le differenze per i costi dell'attività sportiva di preparazione olimpica e delle rappresentative nazionali riguardano l'assegnazione delle borse di studio per il Club Olimpico e i premi di classifica assegnati nell'esercizio 2021 anno in cui si sono tenute le Olimpiadi. Incrementati i costi per le gare e i raduni al fine della partecipazione delle manifestazioni previste a calendario.

La diminuzione delle spese mediche è data dai minori costi di sanificazione e tamponi derivante dalla fine dell'emergenza Covid.

Diminuita la spesa relativa alla tutela assicurativa a seguito dell'aggiudicazione della nuova gara.

Invariate le altre spese con lievi aumenti per compensi del settore sanitario e per i compensi tecnici a gettone;

Aumentati i costi relativi alla manutenzione del Centro Nazionale di Preparazione Olimpica e Paralimpica e dei beni federali, mezzi nautici, di trasporto, imbarcazioni.

Per quanto riguarda i costi relativi all'organizzazione delle manifestazioni internazionali, questi sono relativi allo svolgimento della XXXVI edizione del Memorial P. d'Aloja.

In merito alle manifestazioni nazionali i costi sono inerenti le prestazioni svolte dagli ufficiali di gara, dalla segreteria gare, dagli speakers e dall'approvvigionamento del materiale di premiazione. Maggior costo relativo alle prestazioni tecniche per la progettazione di interventi sul campo di gara di Piediluco e le perizie per l'adeguamento del Centro.

Invariate le voci inerenti ai costi per l'adesione agli organismi internazionali.

Per la Formazione i costi risultano essere incrementati rispetto al precedente anno per le prestazioni rese dai corsisti relativi all'attività svolta.

I costi dell'attività di promozione si riferiscono alla organizzazione del Festival dei Giovani, del Trofeo delle Regioni e del Trofeo CONI, e risultano per lo più invariati rispetto lo scorso anno.

Sono stati svolti l'Attività scuola Kids e attività Junior finanziata dal Sport e Salute Spa. In crescita l'attività del Remare a scuola e il progetto giovanile con lo studio grafico della mascotte e del fumetto.

Acquistate n. 44 barche Barvy per l'attività giovanile under 10.

Siglato l'accordo con la Protrom per il progetto Hairemi-Haptic Advanced Interactive Rower Enhancing Muscular and Inclusive per la realizzazione di un simulatore di voga.

In riferimento ai contributi assegnati per i progetti di promozione Sport e Salute Spa ha anticipato nel 2022 l'importo di € 1.037.400,00 pari al 30% dell'assegnato. I costi sostenuti per l'avviamento e la divulgazione dei progetti nell'anno sono pari a € 12.837,41 e in relazione la stessa somma posta a ricavo. La differenza di € 1.024.562,59 è stata stornata all'esercizio successivo nel quale verranno svolte le principali attività.

La voce relativa ai contributi alle società affiliate risulta incrementata rispetto al 2021 in quanto la Federazione ha aumentato la somma assegnata alle società di canottaggio per

l'indennità chilometrica portandola da € 125.000,00 a € 150.000,00 e ha riconosciuto un contributo alle società partecipanti alla Coupe de la Jeunesse di € 15.000,00.

Tra i contributi erogati da segnalare quelli per gli atleti ucraini in occasione della ospitalità al Memorial P. D'Aloja e il lavoro degli uffici federali per i contributi finanziati dal Ministero dello Sport tramite la società Sport e Salute.

Confermato il premio alle società in beni tecnico/sportivi di cui all'accordo con il cantiere Filippi Lido.

La voce impianti sportivi comprende i costi sostenuti per la gestione del Centro di Genova Prà i cui costi sono ripartiti tra le società fruitrici dell'impianto.

I costi relativi al Centro Tecnico di Preparazione Olimpica e Paralimpica di Piediluco sono stati allocati sul conto della manutenzione della preparazione olimpica.

I costi riferiti all'attività del pararowing sono in linea ai contributi erogati dal CIP come sopra già evidenziati ed esposti nello schema di rendiconto CIP.

Costi Attività Funzionamento

Per il funzionamento i costi hanno avuto un decremento riferita all'impatto dell'Assemblea Nazionale Ordinaria Elettiva dello scorso anno.

Si registra un incremento dei costi per il settore della comunicazione per la maggiore attività svolta; per i costi del personale dovuto sostanzialmente agli adeguamenti del Contratto collettivo ed per i costi generali.

Risultano in linea i costi di funzionamento per l'attività svolta sul territorio da parte dell'Organizzazione Periferica.

Attività di responsabilità sociale e promozionale

La Federazione anche nel 2022 ha rivolto particolare interesse ai progetti di responsabilità sociale, ed agli eventi promozionali, in particolar modo:

- Regata "Via le Mani" – nel 2022 riconfermato l'appuntamento con il Telefono Rosa e a Hands Off Women per la solidarietà della Federazione a favore delle donne e contro la violenza di genere, assistita, dal punto visto logistico, dalla Canottieri Roma e dal Comitato Regionale FIC Lazio.
- Regata celebrativa dei 130 anni della FISA – evento tenutosi a Trieste dalla Canottieri S. Giorgio di Nogaro con il patrocinio e sostegno della Federazione Italiana Canottaggio, dal Comitato Regionale FIC Friuli Venezia Giulia, il Comune di Trieste e affiancato dalla collaborazione di tutte le società della regione, con particolare riferimento all'evento Special Olympics.

Particolare attenzione, come già riportato, l'attività di Responsabilità Sociale finanziata da Sport e Salute Spa per i progetti che coinvolgeranno direttamente le società aderenti:

- Remare in libertà – in collaborazione con il Dipartimento di Giustizia Minorile e di Comunità. Coinvolti i giovani detenuti di cinque Istituti Penitenziari Minorili (IPM) e i «minori e giovani adulti in carico ai servizi della Giustizia Minorile ed agli Uffici di servizio sociale per i minorenni» presenti sul territorio italiano. Ai ragazzi coinvolti verranno proposti corsi di canottaggio indoor ed in barca con il fine di portare una rappresentativa regionale "Remare in libertà" all'evento remiero nazionale che si terrà Torino ad ottobre 2023.
- Sport Terapia Integrata – in collaborazione con Federsanità verranno attivati corsi di Canottaggio Terapia Integrata che accoglieranno medici, persone con pregresse patologie (oncologiche e non solo) e semplici appassionati, over 65 con l'intento di promuovere una nuova visione del Canottaggio inteso non solo come sport ma come disciplina completa, con riconosciuti benefici fisico-motori, oltre che psicologici, generati dal contatto con la natura e che rappresentano la soluzione ideale per uno stile di vita corretto, in un giusto equilibrio tra mente e corpo.
- #StudiEremoinFamiglia – il progetto intende avvicinare bambini e adolescenti, classi e istituti, insegnanti e genitori, alla pratica del canottaggio: si prevede un primo approccio con lo sport del remo per gli alunni delle Scuole Primarie (4^a e 5^a elementare) e Secondarie di I° grado.

RISULTATO DI ESERCIZIO

Il Bilancio di esercizio 2022 si chiude con un risultato negativo pari a € 33.338,40, disavanzo totalmente coperto dalle disponibilità liquide della Federazione.

La restante disponibilità sarà oggetto di valutazione per eventuali interventi necessari per il movimento remiero.

La Federazione ha inoltre adeguato il Fondo Dotazione ad € 250.000,00, sulla base della media degli introiti degli ultimi tre esercizi.

CONCLUSIONI

La Federazione Italiana Canottaggio, accanto alla sua attività di promozione e sviluppo dello sport agonistico a tutti i livelli, dai ragazzi Under 10 fino alla squadra Olimpica, da alcuni anni sta cogliendo la sfida del canottaggio come sport di impatto sociale, veicolo di benessere psico-fisico e di prevenzione per problematiche derivanti dalla sedentarietà ovvero di cura Psico-fisica per chi ha avuto patologie.

La Federazione ha verificato che sul territorio questa sfida è stata raccolta da tante Società affiliate anche se la sua strutturazione passa da un'inevitabile presa di coscienza anche culturale. Questa presa di coscienza è anche riferita al fatto che il "Canottaggio

"Sociale" è un volano per la promozione del canottaggio giovanile che andrà a costruire gli atleti e le atlete del futuro.

Un lavoro portato avanti da tutte le componenti federali, dalle società, con un grande sforzo anche della struttura federale che sta lavorando con impegno per garantire il raggiungimento degli obiettivi prefissati.


Anche quest'anno il mio ringraziamento va a tutto il nostro movimento, dalla base al vertice, agli allenatori e i dirigenti societari, agli atleti, allo staff federale, allo staff tecnico diretto dal Direttore Tecnico, allo staff sanitario, ai giudici arbitri.

Ed infine un grazie a tutti gli enti/società sponsor che credono nelle attività della Federazione e che ogni anno ci supportano concretamente nel portare le nostre attività.

Questo supporto è sempre più forte e questo ci conferma che si sta andando nella direzione giusta per il futuro del canottaggio, traguardando Parigi 2024 con un occhio alla nostra società.

Viva il Canottaggio Italiano!

IL PRESIDENTE
(Giuseppe Abbagnale)



VERBALE N. 07

Il giorno 12 aprile 2023, alle ore 9.30, si è riunito in Viale Tiziano, 74 in Roma, il Collegio dei Revisori dei Conti della FIC per la disamina del Bilancio di Esercizio 2022.

Partecipano: Alberto Belgeri Presidente
 Massimo Iacobacci Componente
 Alice Sette Componente in video conferenza

RELAZIONE DEL COLLEGIO AL BILANCIO DI ESERCIZIO 2022

1. Controllo amministrativo – gestionale

Il Collegio ha partecipato a tutte le riunioni del Consiglio Federale, svoltesi nel rispetto delle norme statutarie che ne disciplinano il funzionamento, non mancando di esplicitare i propri rilievi sulle materie in discussione sia in sede di Consiglio sia mediante segnalazione nei propri verbali, potendo quindi ragionevolmente assicurare che le decisioni adottate dal Consiglio sono da ritenersi conformi alla legge ed allo statuto federale.

Il Collegio, in corso d'anno, ha valutato e vigilato sull'adeguatezza del sistema amministrativo e contabile, nonché sull'affidabilità di quest'ultimo a rappresentare correttamente i fatti di gestione e non ha particolari osservazioni da riferire.

2. Controllo contabile

Il Collegio, sulla base della legge e dello statuto, ha verificato la regolare tenuta della contabilità e la rispondenza delle scritture contabili ai valori iscritti in bilancio.

Il Collegio ha esaminato il bilancio compilato nel rispetto dei Principi e Criteri deliberati dal Consiglio Nazionale del CONI.

Il bilancio d'esercizio è composto dallo stato patrimoniale, dal conto economico, dalla nota integrativa, dal rendiconto finanziario e dal prospetto CIP, a cui si aggiungono il conto economico riclassificato Mef ed il consuntivo in termini di cassa.

Il Collegio ha proceduto alla verifica del bilancio, con particolare riferimento ai seguenti aspetti:

- osservanza delle norme che presidono la formazione, l'impostazione del bilancio dell'esercizio e la relazione sulla gestione predisposta dal Presidente della Federazione;
- correttezza dei risultati economici della gestione e della situazione patrimoniale di fine esercizio;
- esattezza e chiarezza dei dati contabili presentati nei prospetti di bilancio e nei relativi allegati.

Le risultanze del Bilancio si compendiano nei seguenti valori:



Stato patrimoniale

<i>Valori in €/000</i>			
Descrizione	Stato patrimoniale al 31.12.2022	Stato patrimoniale al 31.12.2021	Differenza 2022- 2021
	Valore	Valore	Valore
Immobilizzazioni	1.163.793,58	1.045.671,85	118.121,73
Attivo circolante	5.933.533,48	5.071.918,52	861.614,96
Ratei e risconti	146.126,65	393,96	145.732,69
ATTIVO	7.243.453,71	6.117.984,33	1.125.469,38
Patrimonio netto	2.904.015,88	2.937.354,28	-33.338,40
Fondi per rischi ed oneri	9.100,00	9.100,00	0
Trattamento di fine rapporto	586.104,65	507.307,15	78.797,50
Debiti	2.984.359,08	1.787.551,23	1.196.807,85
Ratei e risconti	759.874,10	876.671,67	-116.797,57
PASSIVO	7.243.453,71	6.117.984,33	1.125.469,38

A

B

Valori in €/000	Preventivo iniziale 2022	Variazioni	Stanziamiento 2022	Conto economico 2022	Conto economico 2021	Differenze 2022-2021
Attività centrale:						
Contributi CONI/Sport e Salute	4.570.418,40	1.409.757,60	5.980.176,00	6.191.327,03	7.487.548,26	-1.296.221,23
Ricavi propri	543.708,97	733.236,79	1.276.945,76	1.364.302,50	1.131.788,20	232.514,30
CIP	266.827,64	106.643,39	373.471,03	358.471,03	301.796,36	56.674,67
Totale attività centrale	5.380.955,01	2.249.637,78	7.630.592,79	7.914.100,56	8.921.132,82	-1.007.032,26
Attività struttura territoriale:						
Contributi dallo Stato, Regioni ed Enti Locali		22.176,00	22.176,00	138.182,84	75.254,35	62.928,49
Altri ricavi		14.468,00	14.468,00	90.301,00	29.574,00	60727,00
Ricavi da manifestazioni					5.000,00	- 5.000,00
Altri ricavi della gestione		170,00	170,00	2.701,51	3.336,00	- 634,49
Totale attività territoriale		36.814,00	36.814,00	231.185,35	113.164,35	118.021,00
VALORE DELLA PRODUZIONE	5.380.955,01	2.286.451,78	7.667.406,79	8.145.285,91	9.034.297,17	- 889.011,26
Attività sportiva:						
Centrale	4.054.538,00	1.325.146,37	5.379.684,37	5.191.755,51	5.474.306,98	-282.551,47
CIP	224.000,00	95.000,00	319.000,00	247.293,70	220.748,85	26.544,85
Struttura territoriale	146.000,00	242.281,44	388.281,44	349.388,88	207.902,38	141.486,50
accantonamenti						
Totale attività sportiva	4.424.538,00	1.662.427,81	6.086.965,81	5.788.438,09	5.902.958,21	-114.520,12
Funzionamento:						
Centrale	2.070.598,14	165.534,15	2.236.132,29	2.251.179,95	2.040.898,12	210.281,83
Struttura territoriale	25.000,00	10.000,00	35.000,00	26.938,47	25.118,33	1.820,14
Totale funzionamento	2.095.598,14	175.534,15	2.271.132,29	2.278.118,42	2.066.016,45	212.101,97
Accantonamenti				64.020,00		64.020,00
Oneri diversi di gestione	12.000,00	3.000,00	15.000,00	20.870,05	17.189,71	3.680,34
COSTO DELLA PRODUZIONE	6.522.136,14			8.151.446,56	7.986.164,37	165.282,19
Proventi / oneri finanziari	-2.500,00		-2.500,00	17.122,25	-1.121,50	18.243,75
Imposte e tasse	40.000,00		40.000,00	44.300,00	34.850,00	9.450,00
RISULTATO D'ESERCIZIO	- .193.681,13	445.489,82	-748.191,31	-33.338,40	1.012.161,30	-1.045.499,70

Con riguardo ai criteri di valutazione adottati per la predisposizione del bilancio, il Collegio segnala quanto segue:

- i criteri di valutazione, illustrati in nota integrativa, sono conformi a quanto previsto negli "Indirizzi e Norme di Contabilità del CONI" e dall'applicazione delle modifiche introdotte dal Decreto Legislativo n. 139 del 2015;
- i suddetti criteri di valutazione sono stati correttamente applicati dalla Federazione e sono i medesimi del bilancio relativo all'esercizio precedente e, pertanto, è

- possibile asserire che il bilancio chiuso al 31/12/2022 è stato predisposto con i criteri di continuità e quindi comparabile con il bilancio dell'esercizio precedente;
- i criteri di valutazione sono improntati alle disposizioni dell'art 2426 del codice civile se ed in quanto applicabili, si dà atto, infine, che non è stato fatto ricorso a deroghe nell'applicazione dei principi e criteri sopra adottati e che non sono state effettuate compensazioni di partite;
 - dall'analisi delle risultanze di bilancio, emerge che la Federazione ha chiuso l'esercizio al 31/12/2022 con un risultato pari a € - 33.338,40.

Il patrimonio netto è pari a € 2.904.015,88 al 31/12/2022 per effetto del predetto disavanzo di gestione.

Per completezza di informazioni si rappresenta che il patrimonio netto risulta essere così composto:

1. fondo di dotazione	€ 220.000,00
2. riserva da avanzi di gestione anni precedenti	€ 2.717.354,28
3. disavanzo di gestione corrente	€ 33.338,40 -

Pertanto, il Collegio riepiloga il fondo di dotazione di seguito rappresentato:

Bilancio di esercizio 2022	
calcolo fondo dotazione importo minimo 3%	
costi della produzione + oneri finanziari + imposte = totale 3% (media del triennio)	
2020	
costi produzione	€ 6.111.292,67
oneri finanziari	€ 922,27
imposte	€ 16.518,00
totale	€ 6.128.732,94
2021	
costi produzione	€ 7.986.164,37
oneri finanziari	€ 1.468,32
imposte	€ 34.850,00
totale	€ 8.022.482,69
2022	
costi produzione	€ 8.151.446,56
oneri finanziari	€ 1.878,40
imposte	€ 44.300,00
totale	€ 8.197.624,96
somma dei totali	€ 22.348.840,59
media	€ 7.449.613,53
	3% € 223.488,41

Il Collegio evidenzia di dover adeguare il fondo di dotazione in quanto l'importo di € 223.488,41 risulta superiore all'importo minimo stabilito dal CONI per il patrimonio

indisponibile pari al 3% della media aritmetica dei costi degli ultimi tre esercizi (costi della produzione, oneri finanziarie imposte sul reddito).

Il Collegio prende atto che le significative variazioni sul conto economico chiuso al 31/12/2022, rispetto alle linee guida fissate in sede di programmazione per il medesimo esercizio, sono dovute principalmente alle maggiori entrate intervenute successivamente all'ultima nota di variazione.

Il Collegio per l'attività paralimpica ha provveduto ad eseguire tutte le attività di controllo e vigilanza previste, ha ottenuto informazioni dallo stesso Consiglio sul generale andamento della gestione e sulle operazioni di maggior rilievo effettuate dalla Federazione a favore dell'attività pararowing, ha valutato e vigilato sull'adeguatezza del sistema amministrativo e contabile a rappresentare correttamente i fatti di gestione, sulla base della legge e dello statuto, ha verificato la regolare tenuta della contabilità e la rispondenza delle scritture contabili ai valori iscritti in bilancio.

Le risultanze del Settore Pararowing si riassumono nei seguenti valori:

Ricavi

Attività paralimpica	€ 290.000,00	
Risorse Umane	€ 54.726,00	
	€ 344.726,00	
Quote risconto immobilizzazioni	€ 13.745,03	
Totale ricavi		€ 358.471,03

Costi

Attività Sportiva	€ 234.076,43	
Organizzazione manifestazioni sportive	€ 13.217,27	
Spese personale dipendente	€ 45.606,52	
	€ 292.900,22	
Ammortamento	€ 13.745,03	
Totale costi	€ 306.645,25	

L'avanzo di € 51.825,78, per risorse non completamente utilizzate per l'attività sportiva, verrà destinato ad integrazione della programmazione per l'anno 2023.

Per quanto di competenza, Il Collegio constata che i criteri di valutazione illustrati sono conformi a quanto previsto nel Regolamento Pararowing e che la Federazione ha ottemperato con diligenza alle disposizioni in esso contenute.

Il Collegio ha esaminato il rendiconto consuntivo CIP esercizio 2022, nel rispetto della circolare del Comitato Paralimpico Prot. n. GEN/0002394/U del 07/04/2022, riscontrando che riporta correttamente i dati consuntivati nell'esercizio ed oggetto dell'assegnazione del contributo relativo all'attività di pararowing. Il budget dei costi del personale è quello risultante dai dati trasmessi dall'apposito Ufficio di Sport e Salute SpA. Il Collegio, pertanto, esprime parere favorevole in merito al rendiconto esaminato che evidenzia un avanzo di € 51.825,78 rispetto a quanto preventivato. Tale maggiore importo sarà reso disponibile a favore del bilancio federale pararowing nell'esercizio 2023.

3. Giudizio /parere

Il Collegio conferma che la Federazione ha ottemperato con diligenza a quanto richiesto dal CONI e da Sport e Salute Spa a mezzo delle circolari pervenute.

Il Collegio, altresì, ha esaminato la relazione sull'analisi di crediti e di debiti e sulla valutazione dei rischi che è parte integrante della nota integrativa, ed ha riscontrato il dettaglio inerente la cancellazione dei crediti e debiti non più esigibili.

Il Collegio ha accertato il rendiconto finanziario ed il bilancio riclassificato Mef con il conto consuntivo in termini di cassai parti integranti del bilancio di esercizio 2022.

Il Collegio prende atto che la Federazione è risultata assegnataria di contributi relativi a progetti per la promozione e per la realizzazione dell'attività sportiva di base in risposta agli avvisi pubblicati da parte di Sport e Salute SpA, aggiudicandosi il contributo di € 1.318.000,00 per il progetto denominato #StudiEremoinFamiglia, il contributo di € 938.000,00 per il progetto denominato Sport Terapia Integrata ed il contributo di € 1.202.000,00 per il progetto denominato Remare in Libertà.

Sport e Salute Spa ha anticipato nel 2022 l'importo di € 1.037.400,00 pari al 30% degli importi assegnati. Di tale somma € 1.024.562,59 sono stati stornati all'esercizio successivo nel quale verrà svolta la parte principale delle attività. La differenza di € 12.837,41 è stata posta a ricavo in relazione ai costi sostenuti nell'esercizio.

In conclusione, per quanto di sua competenza, il Collegio esprime parere favorevole al bilancio chiuso al 31/12/2022 e ritiene che lo stesso possa essere portato in approvazione al Consiglio Federale.

Il Collegio prende atto che la Federazione ha provveduto all'applicazione del prospetto di rendiconto finanziario redatto in linea con quanto previsto dall'OIC 10 – metodo diretto. Inoltre, ha provveduto all'aggiunta, tra le stampe del bilancio, di quella del "Conto consuntivo in termini di cassa", come previsto da circolare CONI 23556 dell'8 marzo 2019 ("Aggiornamento dei format che compongono il bilancio federale in ottemperanza al "decreto armonizzazione" (Decreto MEF 27 marzo 2013)") e del conto economico riclassificato MEF per la trasmissione alla Ragioneria Generale dello Stato, come previsto dalla circolare MEF n. 31 del 29/11/2018.

La riunione ha termine alle ore 17.15

Il presente verbale viene inviato, per conoscenza, al Presidente del Consiglio Federale, all'Ufficio di Vigilanza del CONI ed al MEF, Dipartimento della Ragioneria Generale dello Stato.


Letto, approvato e sottoscritto.

Il Collegio

Alberto Belgeri (Presidente)

Massimo Iacobacci (Sindaco Effettivo)

Alice Sette (Sindaco Effettivo)



per accettazione a seguito di scambio mail



1. QUADRO RIEPILOGATIVO

Esercizio **2022**

Denominazione Federazione:

Federazione Italiana Canottaggio

A	B	DIFF. A-B	
CONTO EC. 2022	CONTO EC. 2021	€	%

VALORE DELLA PRODUZIONE

Attività Centrale

Contributi Sport e Salute SpA:	6.191.327,03	7.487.548,26	-1.296.221,23	-17%
Contributi dello Stato, Regione, Enti Locali	282.712,23	172.300,14	110.412,09	64%
Quote degli associati:	313.154,94	218.992,00	94.162,94	43%
Ricavi da Manifestazioni Internazionali:	4.764,84		4.764,84	
Ricavi da Manifestazioni Nazionali:	250,00	250,00		0%
Ricavi da pubblicità e sponsorizzazioni:	467.863,78	509.494,60	-41.630,82	-8%
Altri ricavi della gestione ordinaria:	295.556,71	230.751,46	64.805,25	28%
Contributi Comitato Italiano Paralimpico	358.471,03	301.796,36	56.674,67	19%
Valore della produzione Attività Centrale	7.914.100,56 €	8.921.132,82 €	-1.007.032,26 €	-11%
In % sul Valore della produzione	97%	99%		

Attività Struttura Territoriale

Contributi dello Stato, Enti Locali, altri soggetti	138.182,84	75.254,35	62.928,49	84%
Quote degli associati:	90.301,00	29.574,00	60.727,00	205%
Ricavi da manifestazioni:		5.000,00	-5.000,00	-100%
Altri ricavi della gestione:	2.701,51	3.336,00	-634,49	-19%
Valore della produzione Strutt. Terr.	231.185,35 €	113.164,35 €	118.021,00 €	104%
In % sul Valore della produzione	3%	1%		
VALORE DELLA PRODUZIONE	8.145.285,91 €	9.034.297,17 €	-889.011,26 €	-10%



Denominazione Federazione:

Federazione Italiana Canottaggio

A	B	DIFF. A-B	
CONTO EC. 2022	CONTO EC. 2021	€	%

COSTO DELLA PRODUZIONE

Attività sportiva

Attività sportiva centrale

COSTI PO/AL

Preparazione Olimpica/Alto livello

2.787.907,84	3.406.779,23	-618.871,39	-18%
--------------	--------------	-------------	------

Rappresentative Nazionali

1.010.409,01	931.876,71	78.532,30	8%
--------------	------------	-----------	----

TOTALE COSTI PO/AL

3.798.316,85	4.338.655,94	-540.339,09	-12%
--------------	--------------	-------------	------

COSTI ATTIVITA' SPORTIVA

Organizzazione Manifestaz. Sportive Intern.li

144.165,18	76.701,99	67.463,19	88%
------------	-----------	-----------	-----

Organizz. Manifestazione Sportive Nazionali

364.695,57	331.131,20	33.564,37	10%
------------	------------	-----------	-----

Partecipazione ad organismi internazionali

2.205,15	1.905,00	300,15	16%
----------	----------	--------	-----

Formazione ricerca e documentazione

71.772,07	38.164,86	33.607,21	88%
-----------	-----------	-----------	-----

Promozione Sportiva

253.262,53	286.221,60	-32.959,07	-12%
------------	------------	------------	------

Contributi per l'attività sportiva

219.682,91	174.779,96	44.902,95	26%
------------	------------	-----------	-----

Gestione impianti sportivi

31.023,95	6.073,83	24.950,12	411%
-----------	----------	-----------	------

Altri costi per l'attività sportiva

--	--	--	--

Ammortamenti attività sportiva

306.631,30	220.672,60	85.958,70	39%
------------	------------	-----------	-----

D. rimanenze di mat. di consumo per att. sportiva

--	--	--	--

TOTALE COSTI ATTIVITA' SPORTIVA

1.393.438,66	1.135.651,04	257.787,62	23%
--------------	--------------	------------	-----

COSTI ATTIVITA' PARALIMPICA

Costi Preparazione Paralimpica

234.076,43	210.748,85	23.327,58	11%
------------	------------	-----------	-----

Attività Sportiva Paralimpica

13.217,27	10.000,00	3.217,27	32%
-----------	-----------	----------	-----

TOTALE COSTI ATTIVITA' PARALIMPICA

247.293,70	220.748,85	26.544,85	12%
------------	------------	-----------	-----

Totale costi attività sportiva centrale

5.439.049,21 €	5.695.055,83 €	-256.006,62 €	-4%
----------------	----------------	---------------	-----

In % sul Costo della produzione

67%	71%
-----	-----

Attività sportiva Struttura Territoriale

Costi att. sportiva Strutt. Terr. (dettaglio in Allegato)

349.388,88 €	207.902,38 €	141.486,50 €	68%
--------------	--------------	--------------	-----

In % sul Costo della produzione

4%	3%
----	----



Denominazione Federazione:

Federazione Italiana Canottaggio

	A	B	DIFF. A-B	
	CONTO EC. 2022	CONTO EC. 2021	€	%
Funzionamento e costi generali				
Funz. e costi gen. attività centrale:				
Costi per il personale e collaborazioni	1.479.728,66	1.412.772,21	66.956,45	5%
Organi e Commissioni federali	175.932,31	206.120,52	-30.188,21	-15%
Costi per la comunicazione	361.856,66	255.660,00	106.196,66	42%
Costi generali	222.722,64	156.202,36	66.520,28	43%
Ammortamenti per funzionamento	10.939,68	10.143,03	796,65	8%
D. rimanenze di mat. di consumo per funzionam.				
Rimborsi allo Stato per applicazione norme di contenimento spesa pubblica amministrazione				
Funz. e costi gen. attività centrale	2.251.179,95 €	2.040.898,12 €	210.281,83 €	10%
In % sul Costo della produzione	28%	26%		
Funz. e costi gen. Struttura Territoriale				
Funz. e costi gen. Struttura Territoriale (dettaglio in Allegato)	26.938,47 €	25.118,33 €	1.820,14 €	7%
In % sul Costo della produzione	0%	0%		
ACCANTONAMENTI PER RISCHI ED ONERI				
ACCANTONAMENTI PER SVALUTAZIONE CREDITI	64.020,00		64.020,00	
ONERI DIVERSI DI GESTIONE	20.870,05	17.189,71	3.680,34	21%
COSTI DELLA PRODUZIONE	8.151.446,56 €	7.986.164,37 €	165.282,19 €	2%
In % sul Valore della produzione	100%	88%		
DIFF. VALORI E COSTI DELLA PROD.	-6.160,65 €	1.048.132,80 €	-1.054.293,45 €	-101%
In % sul Valore della produzione	0%	12%		
PROVENTI E ONERI FINANZIARI	17.122,25	-1.121,50	18.243,75	1.050%
IMPOSTE SUL REDDITO	44.300,00	34.850,00	9.450,00	27%
RISULTATO D'ESERCIZIO	-33.338,40 €	1.012.161,30 €	-1.045.499,70 €	-103%



2. QUADRO ANALITICO

Esercizio **2022**

Denominazione Federazione:

Federazione Italiana Canottaggio

A	B	DIFF. A-B	
CONTO EC. 2022	CONTO EC. 2021	€	%

CEA VALORE DELLA PRODUZIONE

1 Attività Centrale

1.01	Contributi Sport e Salute SpA:				
CEA001	Attività sportiva				
CEA002	Prepar. Olimpica e Alto Livello	2.924.995,00	3.576.355,00	-651.360,00	-18%
CEA003	Contributi per Uffici Federali				
CEA005	Contributi per impianti sportivi				
CEA032	Contributo Sport di Tutti		253.079,00	-253.079,00	-100%
CEA100	Contributi Sport e Salute SpA per il Club Olimpico	308.000,00	1.044.000,00	-736.000,00	-70%
CEA101	Contributi Sport e Salute SpA per promesse olimpiche				
CEA500	Contributi per uffici federali				
CEA501	Contributi personale già con contratto federale				
CEA502	Contributo costo lavoro personale ex Sport e Salute SpA				
CEA503	Contributo Generale	2.905.986,00	1.946.109,74	959.876,26	49%
CEA504	Contributi straordinari	39.508,62	668.004,52	-628.495,90	-94%
CEA505	Contributi Progetti Speciali	12.837,41		12.837,41	
	Totale	6.191.327,03 €	7.487.548,26 €	-1.296.221,23 €	-17%
1.02	Contributi dello Stato, Regione, Enti Locali				
CEA031	Contributi dello Stato, Regione, Enti Locali	282.712,23	172.300,14	110.412,09	64%
	Totale	282.712,23 €	172.300,14 €	110.412,09 €	64%
1.03	Quote degli associati:				
CEA007	Quote di affiliazione	53.150,00	51.600,00	1.550,00	3%
CEA008	Quote di tesseramento	139.685,00	149.492,00	-9.807,00	-7%
CEA009	Multe e tasse gara	18.144,94	12.900,00	5.244,94	41%
CEA010	Diritti di segreteria				
CEA011	Quote iscrizione a corsi	102.175,00	5.000,00	97.175,00	1.944%
CEA012	Quote abbonamento alla rivista federale				
CEA013	Rilascio Brevetti				
CEA030	Quote per licenze				
	Totale	313.154,94 €	218.992,00 €	94.162,94 €	43%
1.04	Ricavi da Manifestazioni Internazionali:				
CEA014	Contributi dalla Federazione Internazionale				
CEA015	Contributi e rimborsi da altre organizzazioni	4.764,84		4.764,84	
CEA016	Pubblicità, sponsorizzazioni				
CEA017	Diritti televisivi				
CEA018	Vendita di materiale promozionale				
CEA019	Vendita biglietti				
CEA033	Vendita di servizi				
	Totale	4.764,84 €	0,00 €	4.764,84 €	
1.05	Ricavi da Manifestazioni Nazionali:				
CEA015	Contributi e rimborsi da altre organizzazioni				
CEA016	Pubblicità, sponsorizzazioni				
CEA017	Diritti televisivi	250,00	250,00		0%
CEA018	Vendita di materiale promozionale				
CEA019	Vendita biglietti				
CEA033	Vendita di servizi				
	Totale	250,00 €	250,00 €	0,00 €	0%
1.06	Ricavi da pubblicità e sponsorizzazioni:				
CEA020	Sponsors istituzionali	467.863,78	509.494,60	-41.630,82	-8%
CEA021	Fornitori ufficiali della Federazione				
CEA022	Pubblicità su mezzi di comunicazione federale				
	Totale	467.863,78 €	509.494,60 €	-41.630,82 €	-8%
1.07	Altri ricavi della gestione ordinaria:				
CEA011	Quote iscrizione a corsi				
CEA019	Vendita biglietti				



2. QUADRO ANALITICO

Esercizio **2022**

Denominazione Federazione:

Federazione Italiana Canottaggio

		A	B	DIFF. A-B	
		CONTO EC. 2022	CONTO EC. 2021	€	%
CEA023	Plusvalenze	4.000,00		4.000,00	
CEA024	Vendita di Pubblicazioni, materiale didattico e altro materiale sportivo	2.690,00		2.690,00	
CEA025	Rimborsi da Sport e Salute SpA per scambi tecnici				
CEA026	Recuperi e rimborsi da terzi	242.100,03	115.147,15	126.952,88	110%
CEA027	Fitti attivi e convenzioni con terzi				
CEA028	Altre prestazioni da terzi	14.788,04	5.792,13	8.995,91	155%
CEA040	Sopravvenienze e insussistenze attive non iscrivibili in altre voci	31.978,64	109.812,18	-77.833,54	-71%
	Totale	295.556,71 €	230.751,46 €	64.805,25 €	28%
1.08	Contributi Comitato Italiano Paralimpico				
CEA501	Contributi personale già con contratto federale	54.726,00	46.726,00	8.000,00	17%
CEA600	Contributi per attività paralimpica / A.L.	303.745,03	255.070,36	48.674,67	19%
CEA601	Contributi costo lavoro personale ex Comitato Paralimpico				
	Totale	358.471,03 €	301.796,36 €	56.674,67 €	19%
	Valore della produzione Attività Centrale	7.914.100,56 €	8.921.132,82 €	-1.007.032,26 €	-11%
	In % sul Valore della produzione	97%	99%		



2. QUADRO ANALITICO

Esercizio **2022**

Denominazione Federazione:

Federazione Italiana Canottaggio

A	B	DIFF. A-B	
CONTO EC. 2022	CONTO EC. 2021	€	%

2 Attività Struttura Territoriale

		A	B	DIFF. A-B	
		CONTO EC. 2022	CONTO EC. 2021	€	%
2.02	Contributi dello Stato, Enti Locali, altri soggetti				
CEA031	Contributi dello Stato, Regione, Enti Locali	138.182,84	75.254,35	62.928,49	84%
	Totale	138.182,84 €	75.254,35 €	62.928,49 €	84%
2.03	Quote degli associati:				
CEA007	Quote di affiliazione				
CEA008	Quote di tesseramento				
CEA009	Multe e tasse gara	90.301,00	29.574,00	60.727,00	205%
CEA010	Diritti di segreteria				
CEA011	Quote iscrizione a corsi				
CEA029	Quote abbonamento a pubblicazioni				
	Totale	90.301,00 €	29.574,00 €	60.727,00 €	205%
2.04	Ricavi da manifestazioni:				
CEA016	Pubblicità, sponsorizzazioni		5.000,00	-5.000,00	-100%
CEA017	Diritti televisivi				
CEA018	Vendita di materiale promozionale				
CEA019	Vendita biglietti				
CEA033	Vendita di servizi				
	Totale	0,00 €	5.000,00 €	-5.000,00 €	-100%
2.05	Altri ricavi della gestione:				
CEA011	Quote iscrizione a corsi				
CEA019	Vendita biglietti				
CEA024	Vendita di Pubblicazioni, materiale didattico e altro materiale sportivo				
CEA026	Recuperi e rimborsi da terzi	2.701,51	3.336,00	-634,49	-19%
CEA027	Fitti attivi e convenzioni con terzi				
	Totale	2.701,51 €	3.336,00 €	-634,49 €	-19%
Valore della produzione Struttura Territoriale		231.185,35 €	113.164,35 €	118.021,00 €	104%
In % sul Valore della produzione		3%	1%		
VALORE DELLA PRODUZIONE		8.145.285,91 €	9.034.297,17 €	-889.011,26 €	-10%



2. QUADRO ANALITICO

Esercizio **2022**

Denominazione Federazione:

Federazione Italiana Canottaggio

A	B	DIFF. A-B	
CONTO EC. 2022	CONTO EC. 2021	€	%

CEB COSTI DELLA PRODUZIONE

1 ATTIVITA' SPORTIVA

1.01 Costi per l'Attività Sportiva Centrale:

1.01.01 Costi PO/AL

1.01.01.01	Attività Naz. ed Internaz. P.O. ed A.L.				
1.01.01.01.01	Partecipazione a Manif. Sport. Naz. - Intern. finalizzate alla Prep. Olimp.-Alto Livello:				
CEB001	Spese di trasferta e soggiorno	255.002,97	192.698,87	62.304,10	32%
CEB002	Indennità, diarie e rimborsi forfettari				
CEB003	Compensi per staff tecnico				
CEB004	Compensi per staff sanitario				
CEB005	Acquisto materiale sportivo e attrezzature sportive non capitalizzabili				
CEB006	Spese mediche				
CEB007	Premi di classifica	264.999,97	382.000,00	-117.000,03	-31%
CEB008	Premi di assicurazione	13.734,88	13.649,00	85,88	1%
CEB010	Noleggio materiale tec. sportivo, attrezzature, impianti, automezzi e sw	124.656,00	113.613,52	11.042,48	10%
CEB012	Quote di iscrizione e partecipazione a manifestazioni				
CEB013	Indennità, compensi, gettoni ed altre utilità ufficiali di gara, arbitri, commissari, cronometristi				
CEB014	Trasporto e facchinaggio	26.578,32	14.961,98	11.616,34	78%
CEB016	Altre spese	482,18		482,18	
CEB018	Acquisto materiale di consumo				
CEB030	Manutenzione ordinaria				
CEB063	Servizi di pulizia e sorveglianza				
CEB065	Canoni ed oneri locativi				
CEB084	Oneri previdenziali arbitri				
CEB120	Contributi ad associazioni e terzi				
	Totale	685.454,32	716.923,37	-31.469,05	-4%
1.01.01.01.02	Allenamenti e stages:				
CEB001	Spese di trasferta e soggiorno	892.338,75	709.492,53	182.846,22	26%
CEB002	Indennità, diarie e rimborsi forfettari				
CEB003	Compensi per staff tecnico	74.420,00	58.490,00	15.930,00	27%
CEB004	Compensi per staff sanitario				
CEB005	Acquisto materiale sportivo e attrezzature sportive non capitalizzabili	154.368,01	125.006,85	29.361,16	23%
CEB006	Spese mediche	37.171,39	99.293,36	-62.121,97	-63%
CEB010	Noleggio materiale tec. sportivo, attrezzature, impianti, automezzi e sw				
CEB014	Trasporto e facchinaggio				
CEB016	Altre spese	63.712,26	65.398,15	-1.685,89	-3%
CEB018	Acquisto materiale di consumo	17.978,56	22.535,14	-4.556,58	-20%
CEB030	Manutenzione ordinaria				
CEB063	Servizi di pulizia e sorveglianza	13.021,89	1.344,44	11.677,45	869%
CEB065	Canoni ed oneri locativi	14.224,13	14.986,99	-762,86	-5%
	Totale	1.267.234,99	1.096.547,46	170.687,53	16%
1.01.01.01.03	Funzionamento Commissioni Tecniche:				
CEB001	Spese di trasferta e soggiorno				
CEB002	Indennità, diarie e rimborsi forfettari				
CEB016	Altre spese				
	Totale				
1.01.01.01.04	Compensi per prestazioni contrattuali:				
CEB003	Compensi per staff tecnico	205.000,00	190.000,00	15.000,00	8%
CEB004	Compensi per staff sanitario	242.759,61	232.830,00	9.929,61	4%
CEB009	Compensi per distaccati Ministero	24.553,54	60.000,00	-35.446,46	-59%
CEB010	Collaboratori tecnici - oneri previdenziali				
	Totale	472.313,15	482.830,00	-10.516,85	-2%
1.01.01.01.05	Interventi per gli atleti:				
CEB006	Spese mediche				



2. QUADRO ANALITICO

Esercizio **2022**

Denominazione Federazione:

Federazione Italiana Canottaggio

		A	B	DIFF. A-B	
		CONTO EC. 2022	CONTO EC. 2021	€	%
CEB019	Tutela assicurativa	13.039,28	21.154,00	-8.114,72	-38%
CEB020	Tutela previdenziale				
CEB021	Borse di studio	30.000,00	30.000,00		0%
CEB022	Contributi ad atleti ed altri soggetti	600,00		600,00	
CEB026	Tutela sanitaria	162,00	4.503,10	-4.341,10	-96%
CEB400	Borse di studio agli atleti per il Club Olimpico Sport e Salute SpA	308.000,00	1.044.000,00	-736.000,00	-70%
CEB401	Contributi agli atleti per le promesse olimpiche Sport e Salute SpA				
	Totale	351.801,28	1.099.657,10	-747.855,82	-68%
1.01.01.01.06	Spese per antidoping:				
CEB001	Spese di trasferta e soggiorno				
CEB023	Indennità, compensi, gettoni ed altre utilità Commissioni Antidoping				
CEB024	Compensi per prestazioni tecnico-scientifiche				
CEB025	Spese controlli antidoping	11.104,10	10.821,30	282,80	3%
CEB040	Compensi per servizi tecnico-scientifici				
	Totale	11.104,10	10.821,30	282,80	3%
Totale Preparazione Olimpica/Alto livello		2.787.907,84	3.406.779,23	-618.871,39	-18%
1.01.01.02	Attività rappresentative nazionali				
1.01.01.02.01	Partecipaz. a Manif. sportive naz./inter.:				
CEB001	Spese di trasferta e soggiorno	354.912,34	295.237,32	59.675,02	20%
CEB002	Indennità, diarie e rimborsi forfettari				
CEB003	Compensi per staff tecnico	24.800,00	18.900,00	5.900,00	31%
CEB004	Compensi per staff sanitario				
CEB005	Acquisto materiale sportivo e attrezzature sportive non capitalizzabili				
CEB006	Spese mediche				
CEB007	Premi di classifica	30.000,00	20.000,00	10.000,00	50%
CEB008	Premi di assicurazione	9.019,69	10.130,88	-1.111,19	-11%
CEB010	Noleggio materiale tec. sportivo, attrezzature, impianti, automezzi e sw				
CEB012	Quote di iscrizione e partecipazione a manifestazioni				
CEB013	Indennità, compensi, gettoni ed altre utilità ufficiali di gara, arbitri, commissari, cronometristi				
CEB014	Trasporto e facchinaggio	3.435,08	11.775,80	-8.340,72	-71%
CEB016	Altre spese				
CEB018	Acquisto materiale di consumo				
CEB030	Manutenzione ordinaria				
CEB063	Servizi di pulizia e sorveglianza				
CEB065	Canoni ed oneri locativi				
CEB084	Oneri previdenziali arbitri				
CEB120	Contributi ad associazioni e terzi				
	Totale	422.167,11	356.044,00	66.123,11	19%
1.01.01.02.02	Allenamenti e stages:				
CEB001	Spese di trasferta e soggiorno	298.251,11	280.221,85	18.029,26	6%
CEB002	Indennità, diarie e rimborsi forfettari				
CEB003	Compensi per staff tecnico				
CEB004	Compensi per staff sanitario				
CEB005	Acquisto materiale sportivo e attrezzature sportive non capitalizzabili				
CEB006	Spese mediche	9.124,93	16.228,91	-7.103,98	-44%
CEB010	Noleggio materiale tec. sportivo, attrezzature, impianti, automezzi e sw	8.296,00	23.424,00	-15.128,00	-65%
CEB014	Trasporto e facchinaggio				
CEB016	Altre spese				
CEB018	Acquisto materiale di consumo				
CEB030	Manutenzione ordinaria	139.153,00	92.760,39	46.392,61	50%
CEB063	Servizi di pulizia e sorveglianza				
CEB065	Canoni ed oneri locativi				
	Totale	454.825,04	412.635,15	42.189,89	10%
1.01.01.02.03	Funzionamento Commissioni Tecniche:				
CEB001	Spese di trasferta e soggiorno				
CEB002	Indennità, diarie e rimborsi forfettari				
CEB016	Altre spese				



2. QUADRO ANALITICO

Esercizio **2022**

Denominazione Federazione:

Federazione Italiana Canottaggio

		A	B	DIFF. A-B	
		CONTO EC. 2022	CONTO EC. 2021	€	%
	Totale				
1.01.01.02.04	Compensi per prestazioni contrattuali:				
CEB003	Compensi per staff tecnico	73.000,00	70.000,00	3.000,00	4%
CEB004	Compensi per staff sanitario	33.716,86	47.697,56	-13.980,70	-29%
CEB009	Compensi per distaccati Ministero				
	Totale	106.716,86	117.697,56	-10.980,70	-9%
1.01.01.02.05	Interventi per gli atleti:				
CEB006	Spese mediche				
CEB019	Tutela assicurativa	10.000,00	20.000,00	-10.000,00	-50%
CEB020	Tutela previdenziale				
CEB021	Borse di studio	14.700,00	23.500,00	-8.800,00	-37%
CEB022	Contributi ad atleti ed altri soggetti				
CEB026	Tutela sanitaria				
	Totale	24.700,00	43.500,00	-18.800,00	-43%
1.01.01.02.06	Spese per antidoping:				
CEB001	Spese di trasferta e soggiorno				
CEB023	Indennità, compensi, gettoni ed altre utilità Commissioni Antidoping				
CEB024	Compensi per prestazioni tecnico-scientifiche				
CEB025	Spese controlli antidoping	2.000,00	2.000,00		0%
CEB040	Compensi per servizi tecnico-scientifici				
	Totale	2.000,00	2.000,00		0%
Totale Rappresentative Nazionali		1.010.409,01	931.876,71	78.532,30	8%
Costi P.O./A.L.		3.798.316,85 €	4.338.655,94 €	-540.339,09 €	-12%



2. QUADRO ANALITICO

Esercizio **2022**

Denominazione Federazione:

Federazione Italiana Canottaggio

A	B	DIFF. A-B	
CONTO EC. 2022	CONTO EC. 2021	€	%

1.01.02 Costi attività sportiva

1.01.02.01	Organizzazione Manifestaz. Sportive Intern.li				
CEB001	Spese di trasferta e soggiorno				
CEB002	Indennità, diarie e rimborsi forfettari				
CEB005	Acquisto materiale sportivo e attrezzature sportive non capitalizzabili				
CEB007	Premi di classifica				
CEB008	Premi di assicurazione				
CEB010	Noleggio materiale tec. sportivo, attrezzature, impianti, automezzi e sw				
CEB011	Coppe, medaglie, altro materiale premiazionale e onorificenze				
CEB012	Quote di iscrizione e partecipazione a manifestazioni				
CEB013	Indennità, compensi, gettoni ed altre utilità ufficiali di gara, arbitri, commissari, cronometristi				
CEB014	Trasporto e facchinaggio				
CEB016	Altre spese	144.165,18	76.701,99	67.463,19	88%
CEB017	Acquisto biglietti				
CEB018	Acquisto materiale di consumo				
CEB024	Compensi per prestazioni tecnico-scientifiche				
CEB028	Contributi a Comitati Organizzatori				
CEB029	Corrispettivo per ingaggio squadre partecipanti				
CEB030	Manutenzione ordinaria				
CEB031	Assistenza medica, antidoping				
CEB033	Promozione, comunicazione e marketing				
CEB040	Compensi per servizi tecnico-scientifici				
CEB045	Produzione, diffusione e diritti per la trasmissione televisiva / radiofonica				
CEB065	Canoni ed oneri locativi				
CEB084	Oneri previdenziali arbitri				
CEB120	Contributi ad associazioni e terzi				
CEB220	Costi per altri servizi e prestazioni				
Totale Organizzazione Manifestaz. Sportive Intern.li		144.165,18	76.701,99	67.463,19	88%

1.01.02.02	Organizz. Manifestazione Sportive Nazionali				
CEB001	Spese di trasferta e soggiorno	16.718,49	13.216,60	3.501,89	26%
CEB002	Indennità, diarie e rimborsi forfettari	7.790,00	11.250,00	-3.460,00	-31%
CEB005	Acquisto materiale sportivo e attrezzature sportive non capitalizzabili	93.362,94	69.298,93	24.064,01	35%
CEB007	Premi di classifica				
CEB008	Premi di assicurazione				
CEB010	Noleggio materiale tec. sportivo, attrezzature, impianti, automezzi e sw				
CEB011	Coppe, medaglie, altro materiale premiazionale e onorificenze				
CEB012	Quote di iscrizione e partecipazione a manifestazioni				
CEB013	Indennità, compensi, gettoni ed altre utilità ufficiali di gara, arbitri, commissari, cronometristi	150.576,61	157.684,43	-7.107,82	-5%
CEB014	Trasporto e facchinaggio				
CEB016	Altre spese	68.895,53	74.681,24	-5.785,71	-8%
CEB017	Acquisto biglietti				
CEB018	Acquisto materiale di consumo				
CEB024	Compensi per prestazioni tecnico-scientifiche	27.352,00	5.000,00	22.352,00	447%
CEB028	Contributi a Comitati Organizzatori				
CEB029	Corrispettivo per ingaggio squadre partecipanti				
CEB030	Manutenzione ordinaria				
CEB031	Assistenza medica, antidoping				
CEB033	Promozione, comunicazione e marketing				
CEB040	Compensi per servizi tecnico-scientifici				
CEB045	Produzione, diffusione e diritti per la trasmissione televisiva / radiofonica				
CEB065	Canoni ed oneri locativi				
CEB084	Oneri previdenziali arbitri				
CEB120	Contributi ad associazioni e terzi				
CEB220	Costi per altri servizi e prestazioni				
Totale Organizz. Manifestazione Sportive Nazionali		364.695,57	331.131,20	33.564,37	10%

1.01.02.03	Partecipazione ad organismi internazionali				
CEB001	Spese di trasferta e soggiorno				
CEB002	Indennità, diarie e rimborsi forfettari				



2. QUADRO ANALITICO

Esercizio **2022**

Denominazione Federazione:

Federazione Italiana Canottaggio

		A	B	DIFF. A-B	
		CONTO EC. 2022	CONTO EC. 2021	€	%
CEB034	Quote di adesione ad organismi internazionali	2.155,00	1.905,00	250,00	13%
CEB042	Organizzazione e partecipazione a convegni, seminari, congressi, fiere e conferenze stampa	50,15		50,15	
CEB087	Indennità, compensi, gettoni ed altre utilità Organi di gestione				
CEB121	Spese per licenze				
Totale Partecipazione ad organismi internazionali		2.205,15	1.905,00	300,15	16%
1.01.02.04	Formazione ricerca e documentazione				
1.01.02.04.01	Corsi di formaz.quadri tecnici e Ufficiali di gara				
CEB001	Spese di trasferte e soggiorno	29.135,92	23.530,06	5.605,86	24%
CEB002	Indennità, diarie e rimborsi forfettari	23.590,00	1.950,00	21.640,00	1.110%
CEB008	Premi di assicurazione				
CEB010	Noleggio materiale tec. sportivo, attrezzature, impianti, automezzi e sw				
CEB016	Altre spese				
CEB018	Acquisto materiale di consumo				
CEB021	Borse di studio				
CEB024	Compensi per prestazioni tecnico-scientifiche				
CEB033	Promozione, comunicazione e marketing	8.000,00	8.000,00		0%
CEB039	Brevetti e diplomi				
CEB040	Compensi per servizi tecnico-scientifici				
CEB042	Organizzazione e partecipazione a convegni, seminari, congressi, fiere e conferenze stampa	11.046,15	4.684,80	6.361,35	136%
CEB043	Costi per acquisti di materiale didattico e per servizi di traduzione / video				
CEB054	Formazione di quadri tecnici e altri soggetti				
Totale		71.772,07	38.164,86	33.607,21	88%
1.01.02.04.03	Corsi di formazione per altri soggetti:				
CEB001	Spese di trasferte e soggiorno				
CEB002	Indennità, diarie e rimborsi forfettari				
CEB008	Premi di assicurazione				
CEB010	Noleggio materiale tec. sportivo, attrezzature, impianti, automezzi e sw				
CEB016	Altre spese				
CEB018	Acquisto materiale di consumo				
CEB021	Borse di studio				
CEB024	Compensi per prestazioni tecnico-scientifiche				
CEB033	Promozione, comunicazione e marketing				
CEB039	Brevetti e diplomi				
CEB040	Compensi per servizi tecnico-scientifici				
CEB042	Organizzazione e partecipazione a convegni, seminari, congressi, fiere e conferenze stampa				
CEB043	Costi per acquisti di materiale didattico e per servizi di traduzione / video				
CEB054	Formazione di quadri tecnici e altri soggetti				
Totale					
1.01.02.04.04	Ricerca e documentazione:				
CEB016	Altre spese				
CEB024	Compensi per prestazioni tecnico-scientifiche				
CEB040	Compensi per servizi tecnico-scientifici				
CEB042	Organizzazione e partecipazione a convegni, seminari, congressi, fiere e conferenze stampa				
CEB043	Costi per acquisti di materiale didattico e per servizi di traduzione / video				
CEB044	Acquisto giornali, riviste, pubblicazioni tecniche				
CEB045	Produzione, diffusione e diritti per la trasmissione televisiva / radiofonica				
CEB065	Canoni ed oneri locativi				
Totale					
Totale Formazione ricerca e documentazione		71.772,07	38.164,86	33.607,21	88%
1.01.02.05	Promozione Sportiva				
CEB001	Spese trasferte e soggiorni	32.716,19	37.618,15	-4.901,96	-13%
CEB005	Acquisto materiale sportivo e attrezzature sportive non capitalizzabili	14.828,86	11.236,20	3.592,66	32%
CEB008	Premi di assicurazione				
CEB011	Coppe, medaglie, altro materiale premiazionale e onorificenze				



2. QUADRO ANALITICO

Esercizio **2022**

Denominazione Federazione:

Federazione Italiana Canottaggio

		A	B	DIFF. A-B	
		CONTO EC. 2022	CONTO EC. 2021	€	%
CEB013	Indennità, compensi, gettoni ed altre utilità ufficiali di gara, arbitri, commissari, cronometristi				
CEB014	Trasporto e facchinaggio				
CEB018	Acquisto materiale di consumo				
CEB021	Borse di studio				
CEB022	Contributi ad atleti ed altri soggetti	139.568,00	209.506,00	-69.938,00	-33%
CEB024	Compensi per prestazioni tecnico-scientifiche	22.695,00		22.695,00	
CEB030	Manutenzione ordinaria				
CEB033	Promozione, comunicazione e marketing				
CEB040	Compensi per servizi tecnico-scientifici	15.079,07	13.861,25	1.217,82	9%
CEB045	Produzione, diffusione e diritti per la trasmissione televisiva / radiofonica	1.538,00		1.538,00	
CEB054	Formazione di quadri tecnici e altri soggetti				
CEB065	Canoni ed oneri locativi				
CEB084	Oneri previdenziali arbitri				
CEB120	Contributi ad associazioni e terzi	14.000,00	14.000,00		0%
CEB121	Progetto Remare in Libertà	1.919,87		1.919,87	
CEB122	Progetto Sport Terapia Integrata	2.202,67		2.202,67	
CEB123	Progetto #StudiEremoinFamiglia	8.714,87		8.714,87	
Totale Promozione Sportiva		253.262,53	286.221,60	-32.959,07	-12%
1.01.02.06	Contributi per l'attività sportiva				
CEB058	Contributi a Società e Associazioni Sportive	219.682,91	174.779,96	44.902,95	26%
CEB059	Contributi a Discipline Associate				
CEB060	Contributi a Sezioni Convenzionate				
CEB061	Contributi ad altri soggetti				
CEB221	Contributi a Leghe				
Totale Contributi per l'attività sportiva		219.682,91	174.779,96	44.902,95	26%
1.01.02.07	Gestione impianti sportivi				
CEB005	Acquisto materiale sportivo e attrezzature sportive non capitalizzabili				
CEB008	Premi di assicurazione		921,50	-921,50	-100%
CEB016	Altre spese	31.023,95	5.152,33	25.871,62	502%
CEB018	Acquisto materiale di consumo				
CEB024	Compensi per prestazioni tecnico-scientifiche				
CEB030	Manutenzione ordinaria				
CEB040	Compensi per servizi tecnico-scientifici				
CEB063	Servizi di pulizia e sorveglianza				
CEB064	Utenze e servizi				
CEB065	Canoni ed oneri locativi				
CEB220	Costi per altri servizi e prestazioni				
Totale Gestione impianti sportivi		31.023,95	6.073,83	24.950,12	411%
1.01.02.08	Altri costi per l'attività sportiva				
CEB001	Spese di trasferta e soggiorno				
CEB008	Premi di assicurazione				
CEB017	Acquisto biglietti				
CEB122	Acquisto modulistica per attività sportiva				
CEB123	Indennità, compensi, gettoni ed altre utilità Commissioni sportive				
CEB220	Costi per altri servizi e prestazioni				
Totale Altri costi per l'attività sportiva					
1.01.02.09	Ammortamenti attività sportiva				
CEB067	Ammortamento immobilizzazioni materiali	233.194,16	179.262,30	53.931,86	30%
CEB068	Ammortamento immobilizzazioni immateriali	73.437,14	41.410,30	32.026,84	77%
Totale Ammortamenti attività sportiva		306.631,30	220.672,60	85.958,70	39%
1.01.02.11	(Delta) rimanenze di materiale di consumo per attività sportiva				
CEB140	(Delta) rimanenze di materiale di consumo				
Totale (Delta) rimanenze di materiale di consumo per attività sportiva					
Costi Attività sportiva		1.393.438,66 €	1.135.651,04 €	257.787,62 €	23%



2. QUADRO ANALITICO

Esercizio **2022**

Denominazione Federazione:

Federazione Italiana Canottaggio

A	B	DIFF. A-B	
CONTO EC. 2022	CONTO EC. 2021	€	%

1.01.03 Costi Preparazione Paralimpica

1.01.03.01 Attività Naz. ed Internaz. Preparazione Paralimpica / A.L.		A	B	DIFF. A-B	
		CONTO EC. 2022	CONTO EC. 2021	€	%
1.01.03.01.01	Partecipazione a Manif. Sport. Naz. - Intern. finalizzate alla Preparazione Paralimpica				
CEB001	Spese di trasferta e soggiorno	65.755,35	25.291,40	40.463,95	160%
CEB002	Indennità, diarie e rimborsi forfettari				
CEB003	Compensi per staff tecnico				
CEB004	Compensi per staff sanitario				
CEB005	Acquisto materiale sportivo e attrezzature sportive non capitalizzabili				
CEB006	Spese mediche	785,69	2.436,13	-1.650,44	-68%
CEB007	Premi di classifica	14.999,98	37.500,00	-22.500,02	-60%
CEB008	Premi di assicurazione				
CEB010	Noleggio materiale tec. sportivo, attrezzature, impianti, automezzi e sw				
CEB012	Quote di iscrizione e partecipazione a manifestazioni				
CEB013	Indennità, compensi, gettoni ed altre utilità ufficiali di gara, arbitri, commissari, cronometristi				
CEB014	Trasporto e facchinaggio				
CEB016	Altre spese				
CEB018	Acquisto materiale di consumo				
CEB030	Manutenzione ordinaria				
CEB063	Servizi di pulizia e sorveglianza				
CEB065	Canoni ed oneri locativi		8.581,64	-8.581,64	-100%
CEB084	Oneri previdenziali arbitri				
CEB120	Contributi ad associazioni e terzi				
Totale		81.541,02	73.809,17	7.731,85	10%
1.01.03.01.02 Allenamenti e stages:					
CEB001	Spese di trasferta e soggiorno	103.492,46	94.205,68	9.286,78	10%
CEB002	Indennità, diarie e rimborsi forfettari		15.000,00	-15.000,00	-100%
CEB003	Compensi per staff tecnico	11.690,00		11.690,00	
CEB004	Compensi per staff sanitario				
CEB005	Acquisto materiale sportivo e attrezzature sportive non capitalizzabili				
CEB006	Spese mediche				
CEB010	Noleggio materiale tec. sportivo, attrezzature, impianti, automezzi e sw				
CEB014	Trasporto e facchinaggio				
CEB016	Altre spese				
CEB018	Acquisto materiale di consumo				
CEB020	Tutela previdenziale				
CEB030	Manutenzione ordinaria				
CEB063	Servizi di pulizia e sorveglianza				
CEB065	Canoni ed oneri locativi				
Totale		115.182,46	109.205,68	5.976,78	5%
1.01.03.01.03 Funzionamento Commissioni Tecniche:					
CEB001	Spese di trasferta e soggiorno				
CEB002	Indennità, diarie e rimborsi forfettari				
CEB016	Altre spese				
Totale					
1.01.03.01.04 Compensi per prestazioni contrattuali:					
CEB003	Compensi per staff tecnico	15.000,00	15.000,00		0%
CEB004	Compensi per staff sanitario	19.352,95	9.734,00	9.618,95	99%
CEB009	Compensi per distaccati Ministero				
CEB010	Collaboratori tecnici - oneri previdenziali				
Totale		34.352,95	24.734,00	9.618,95	39%
1.01.03.01.05 Interventi per gli atleti:					
CEB006	Spese mediche				
CEB019	Tutela assicurativa	2.000,00	2.000,00		0%
CEB020	Tutela previdenziale				
CEB021	Borse di studio				
CEB022	Contributi ad atleti ed altri soggetti				



2. QUADRO ANALITICO

Esercizio **2022**

Denominazione Federazione:

Federazione Italiana Canottaggio

		A	B	DIFF. A-B	
		CONTO EC. 2022	CONTO EC. 2021	€	%
CEB026	Tutela sanitaria				
	Totale	2.000,00	2.000,00		0%
1.01.03.01.06	Spese per antidoping:				
CEB001	Spese di trasferta e soggiorno				
CEB023	Indennità, compensi, gettoni ed altre utilità Commissioni Antidoping				
CEB024	Compensi per prestazioni tecnico-scientifiche				
CEB025	Spese controlli antidoping	1.000,00	1.000,00		0%
CEB040	Compensi per servizi tecnico-scientifici				
	Totale	1.000,00	1.000,00		0%
Costi Preparazione Paralimpica		234.076,43 €	210.748,85 €	23.327,58 €	11%



2. QUADRO ANALITICO

Esercizio **2022**

Denominazione Federazione:

Federazione Italiana Canottaggio

A	B	DIFF. A-B	
CONTO EC. 2022	CONTO EC. 2021	€	%

1.01.04 Attività Sportiva Paralimpica

1.01.04.01	Organizz. Manifestazione Sportive Paralimpiche Nazionali ed Internazionali				
CEB001	Spese di trasferta e soggiorno	1.217,27		1.217,27	
CEB002	Indennità, diarie e rimborsi forfettari				
CEB005	Acquisto materiale sportivo e attrezzature sportive non capitalizzabili				
CEB007	Premi di classifica				
CEB008	Premi di assicurazione				
CEB010	Noleggio materiale tec. sportivo, attrezzature, impianti, automezzi e sw				
CEB011	Coppe, medaglie, altro materiale premiazionale e onorificenze				
CEB012	Quote di iscrizione e partecipazione a manifestazioni				
CEB013	Indennità, compensi, gettoni ed altre utilità ufficiali di gara, arbitri, commissari, cronometristi				
CEB014	Trasporto e facchinaggio				
CEB016	Altre spese				
CEB017	Acquisto biglietti				
CEB018	Acquisto materiale di consumo				
CEB024	Compensi per prestazioni tecnico-scientifiche				
CEB028	Contributi a Comitati Organizzatori				
CEB029	Corrispettivo per ingaggio squadre partecipanti				
CEB030	Manutenzione ordinaria				
CEB031	Assistenza medica, antidoping				
CEB033	Promozione, comunicazione e marketing	12.000,00		12.000,00	
CEB040	Compensi per servizi tecnico-scientifici		10.000,00	-10.000,00	-100%
CEB045	Produzione, diffusione e diritti per la trasmissione televisiva / radiofonica				
CEB065	Canoni ed oneri locativi				
CEB084	Oneri previdenziali arbitri				
CEB120	Contributi ad associazioni e terzi				
CEB220	Costi per altri servizi e prestazioni				
Totale Organizz. Manifestazione Sportive Paralimpiche Nazionali ed Internazionali		13.217,27	10.000,00	3.217,27	32%

1.01.04.02	Formazione ricerca e documentazione				
1.01.04.02.01	Corsi di formaz.quadri tecnici e Ufficiali di gara				
CEB001	Spese di trasferte e soggiorno				
CEB002	Indennità, diarie e rimborsi forfettari				
CEB008	Premi di assicurazione				
CEB010	Noleggio materiale tec. sportivo, attrezzature, impianti, automezzi e sw				
CEB016	Altre spese				
CEB018	Acquisto materiale di consumo				
CEB021	Borse di studio				
CEB024	Compensi per prestazioni tecnico-scientifiche				
CEB033	Promozione, comunicazione e marketing				
CEB039	Brevetti e diplomi				
CEB040	Compensi per servizi tecnico-scientifici				
CEB042	Organizzazione e partecipazione a convegni, seminari, congressi, fiere e conferenze stampa				
CEB043	Costi per acquisti di materiale didattico e per servizi di traduzione / video				
CEB054	Formazione di quadri tecnici e altri soggetti				
Totale					

1.01.04.02.02	Corsi di formazione per altri soggetti:				
CEB001	Spese di trasferta e soggiorno				
CEB002	Indennità, diarie e rimborsi forfettari				
CEB008	Premi di assicurazione				
CEB010	Noleggio materiale tec. sportivo, attrezzature, impianti, automezzi e sw				
CEB016	Altre spese				
CEB018	Acquisto materiale di consumo				
CEB021	Borse di studio				
CEB024	Compensi per prestazioni tecnico-scientifiche				
CEB033	Promozione, comunicazione e marketing				
CEB039	Brevetti e diplomi				
CEB040	Compensi per servizi tecnico-scientifici				



2. QUADRO ANALITICO

Esercizio **2022**

Denominazione Federazione:

Federazione Italiana Canottaggio

		A	B	DIFF. A-B	
		CONTO EC. 2022	CONTO EC. 2021	€	%
CEB042	Organizzazione e partecipazione a convegni, seminari, congressi, fiere e conferenze stampa				
CEB043	Costi per acquisti di materiale didattico e per servizi di traduzione / video				
CEB054	Formazione di quadri tecnici e altri soggetti				
	Totale				
1.01.04.02.03	Ricerca e documentazione:				
CEB016	Altre spese				
CEB024	Compensi per prestazioni tecnico-scientifiche				
CEB040	Compensi per servizi tecnico-scientifici				
CEB042	Organizzazione e partecipazione a convegni, seminari, congressi, fiere e conferenze stampa				
CEB043	Costi per acquisti di materiale didattico e per servizi di traduzione / video				
CEB044	Acquisto giornali, riviste, pubblicazioni tecniche				
CEB045	Produzione, diffusione e diritti per la trasmissione televisiva / radiofonica				
CEB065	Canoni ed oneri locativi				
	Totale				
Totale Formazione ricerca e documentazione					
Costi Attività Sportiva Paralimpica		13.217,27 €	10.000,00 €	3.217,27 €	32%
Totale costi attività sportiva centrale		5.439.049,21 €	5.695.055,83 €	-256.006,62 €	-4%
In % sul Costo della produzione		67%	71%		
1.02	Costi per att. sportiva della Strutt. Terr.:				
	Costi att. sportiva della Strutt. Terr. (dettaglio in Allegato)	349.388,88 €	207.902,38 €	141.486,50 €	68%
	In % sul Costo della produzione	4%	3%		
	Costi Att. Sportiva complessivi	5.788.438,09 €	5.902.958,21 €	-114.520,12 €	-2%
	In % sul Valore della produzione	71%	65%		
	In % sul Costo della produzione	71%	74%		



2. QUADRO ANALITICO

Esercizio **2022**

Denominazione Federazione:

Federazione Italiana Canottaggio

A	B	DIFF. A-B	
CONTO EC. 2022	CONTO EC. 2021	€	%

2 FUNZIONAMENTO E COSTI GENERALI

2.01 Funz. e costi gen. attività centrale:

2.01.01 Costi per il personale e collaborazioni

CEB	Descrizione	A CONTO EC. 2022	B CONTO EC. 2021	DIFF. A-B €	%
CEB071	Personale Sport e Salute SpA - rimborso spese missione	27.338,34	6.716,78	20.621,56	307%
CEB072	Personale Sport e Salute SpA - rimborsi spese di trasferta a piè di lista	14.344,23	14.117,56	226,67	2%
CEB073	Personale Federale - retribuzione ordinaria	290.843,44	271.163,03	19.680,41	7%
CEB074	Personale Federale - straordinari	13.787,78	21.519,00	-7.731,22	-36%
CEB075	Personale Federale - oneri previdenziali	116.593,30	111.832,05	4.761,25	4%
CEB076	Premi assicurativi personale	22.313,25	14.524,15	7.789,10	54%
CEB077	Personale Federale - Trattamento di fine rapporto	36.985,73	26.690,31	10.295,42	39%
CEB078	Personale Federale - rimborso spese missione				
CEB079	Personale Federale - rimborsi spese di trasferta a piè di lista				
CEB080	Collaboratori - compensi	1.766,67		1.766,67	
CEB081	Collaboratori - oneri previdenziali	10.777,27	9.340,52	1.436,75	15%
CEB082	Collaboratori - assicurazione INAIL				
CEB083	Collaboratori - Rimborso spese missioni				
CEB085	Contratti per lavoratori interinali				
CEB086	Costi di formazione del personale	3.337,92		3.337,92	
CEB200	Personale ex Sport e Salute SpA retribuzione ordinaria	495.977,11	506.553,42	-10.576,31	-2%
CEB201	Personale ex Sport e Salute SpA retribuzione straordinaria	23.927,04	32.728,91	-8.801,87	-27%
CEB202	Oneri a carico azienda personale ex Sport e Salute SpA	194.535,37	197.923,87	-3.388,50	-2%
CEB204	Indennità varie personale ex Sport e Salute SpA				
CEB205	Premi di produzione personale ex Sport e Salute SpA	77.795,98	83.848,12	-6.052,14	-7%
CEB206	Accantonamento TFR personale ex Sport e Salute SpA	77.088,51	48.262,00	28.826,51	60%
CEB207	Indennità varie personale già federale	2.984,00	1.350,00	1.634,00	121%
CEB208	Premi di produzione personale già federale	45.516,93	44.840,85	676,08	2%
CEB210	Accantonamento fondo di previdenza complementare (1%)		1.145,20	-1.145,20	-100%
CEB215	Accantonamento Fondo Sirio 1% CONI	90,63		90,63	
CEB300	Buoni pasto/ticket restaurant	23.725,16	20.216,44	3.508,72	17%
CEB800	Interventi assistenziali al personale				
Totale Costi per il personale e collaborazioni		1.479.728,66 €	1.412.772,21 €	66.956,45 €	5%

2.01.02 Organi e Commissioni federali

CEB	Descrizione	A CONTO EC. 2022	B CONTO EC. 2021	DIFF. A-B €	%
CEB001	Spese trasferta e soggiorno	78.712,68	67.801,84	10.910,84	16%
CEB087	Indennità, compensi, gettoni ed altre utilità Organi di gestione	30.947,43	30.944,12	3,31	0%
CEB088	Indennità, compensi, gettoni ed altre utilità Collegio dei Revisori dei conti	33.454,88	31.697,48	1.757,40	6%
CEB089	Indennità, compensi, gettoni ed altre utilità Organi di giustizia sportiva				
CEB090	Assemblea nazionale				
CEB091	Indennità, compensi, gettoni ed altre utilità Commissioni federali	32.817,32	75.677,08	-42.859,76	-57%
CEB092	Indennità, compensi, gettoni ed altre utilità Consulta federale				
Totale Organi e Commissioni federali		175.932,31 €	206.120,52 €	-30.188,21 €	-15%

2.01.03 Costi per la comunicazione

CEB	Descrizione	A CONTO EC. 2022	B CONTO EC. 2021	DIFF. A-B €	%
CEB001	Spese di trasferta e soggiorno	89.785,98	82.927,64	6.858,34	8%
CEB033	Promozione, comunicazione e marketing	64.500,00	70.695,00	-6.195,00	-9%
CEB042	Organizzazione e partecipazione a convegni, seminari, congressi, fiere e conferenze stampa				
CEB093	Costo rivista federale				
CEB095	Comunicati, opuscoli, annuari e servizi fotografici	207.570,68	102.037,36	105.533,32	103%
Totale Costi per la comunicazione		361.856,66 €	255.660,00 €	106.196,66 €	42%

2.01.04 Costi generali

CEB	Descrizione	A CONTO EC. 2022	B CONTO EC. 2021	DIFF. A-B €	%
CEB001	Spese di trasferta e soggiorno				
CEB008	Premi di assicurazioni	4.651,61	6.651,61	-2.000,00	-30%
CEB010	Noleggio materiale tec. sportivo, attrezzature, impianti, automezzi e sw		1.141,04	-1.141,04	-100%
CEB014	Trasporto e facchinaggio	3.571,36	4.827,56	-1.256,20	-26%
CEB016	Altre spese				
CEB018	Acquisto materiale di consumo				
CEB030	Manutenzione ordinaria	17.925,28	18.627,75	-702,47	-4%
CEB033	Promozione, comunicazione e marketing				
CEB042	Organizzazione e partecipazione a convegni, seminari, congressi, fiere e conferenze stampa				



2. QUADRO ANALITICO

Esercizio **2022**

Denominazione Federazione:

Federazione Italiana Canottaggio

		A	B	DIFF. A-B	
		CONTO EC. 2022	CONTO EC. 2021	€	%
CEB043	Costi per acquisti di materiale didattico e per servizi di traduzione / video	625,00		625,00	
CEB044	Acquisto giornali, riviste, pubblicazioni tecniche				
CEB064	Utenze e servizi				
CEB065	Canoni ed oneri locativi				
CEB096	Servizi giuridici, amministrativi e fiscali	16.443,93	13.845,20	2.598,73	19%
CEB098	Spese per manutenzione e sviluppo sistemi informativi e sito internet	71.155,26	46.757,15	24.398,11	52%
CEB099	Prestazioni giuridiche, amministrative e fiscali	89.444,77	36.313,68	53.131,09	146%
CEB100	Spese per liti, arbitrati e risarcimenti				
CEB101	Spese postali e telefoniche				
CEB105	Spese di rappresentanza	16.314,06	22.949,66	-6.635,60	-29%
CEB106	Commissioni bancarie e postali	1.228,61	3.822,06	-2.593,45	-68%
CEB107	Provvigioni per intermediazione pubblicitaria	1.362,76	1.266,65	96,11	8%
CEB223	Costo per la sicurezza del personale				
Totale Costi generali		222.722,64 €	156.202,36 €	66.520,28 €	43%
2.01.05 Ammortamenti per funzionamento					
CEB067	Ammortamento immobilizzazioni materiali	10.939,68	10.143,03	796,65	8%
CEB068	Ammortamento immobilizzazioni immateriali				
Totale Ammortamenti per funzionamento		10.939,68 €	10.143,03 €	796,65 €	8%
2.01.07 (Delta) rimanenze di materiale di consumo per funzionamento					
CEB140	(Delta) rimanenze materiale di consumo				
Totale (Delta) rimanenze di materiale di consumo per funzionamento		0,00 €	0,00 €	0,00 €	
2.01.08 Rimborsi allo Stato per applicazione norme di contenimento spesa pubblica amministrazione					
CEB301	Somme da riversare allo Stato per applicazione disposizioni di finanza pubblica				
Totale Rimborsi allo Stato per applicazione norme di contenimento spesa pubblica amministrazione		0,00 €	0,00 €	0,00 €	
Funz. e costi gen. attività centrale		2.251.179,95 €	2.040.898,12 €	210.281,83 €	10%
In % sul Costo della produzione		28%	26%		
2.02 Funz. e costi gen. Strutt. Terr.:					
Funz. e costi generali della Strutt. Terr. (dettaglio in Allegato)		26.938,47 €	25.118,33 €	1.820,14 €	7%
In % sul Costo della produzione		0%	0%		
Funz. e costi gen. complessivi		2.278.118,42 €	2.066.016,45 €	212.101,97 €	10%
In % sul Valore della produzione		28%	23%		
In % sul Costo della produzione		28%	26%		



2. QUADRO ANALITICO

Esercizio **2022**

Denominazione Federazione:

Federazione Italiana Canottaggio

		A	B	DIFF. A-B	
		CONTO EC. 2022	CONTO EC. 2021	€	%
3	Accantonamenti				
3.01	Accantonamento per rischi ed oneri				
CEB069	Accantonamento altri fondi rischi e oneri				
CEB070	Accantonamento cause legali in corso				
Totale Accantonamento per rischi ed oneri		0,00 €	0,00 €	0,00 €	
3.02	Accantonamento a fondo svalutazione crediti				
CEB603	Accantonamento a fondo svalutazione crediti	64.020,00		64.020,00	
Totale Accantonamento a fondo svalutazione crediti		64.020,00 €	0,00 €	64.020,00 €	
4	Oneri diversi di gestione				
CEB108	Imposte indirette, tasse e contributi	18.840,90	13.560,85	5.280,05	39%
CEB150	Minusvalenze	2.029,15	3.436,06	-1.406,91	-41%
CEB151	Perdite su crediti				
CEB152	Sopravvenienze e insussistenze passive non iscrivibili in altre voci		192,80	-192,80	-100%
Totale Oneri diversi di gestione		20.870,05 €	17.189,71 €	3.680,34 €	21%
COSTI DELLA PRODUZIONE		8.151.446,56 €	7.986.164,37 €	165.282,19 €	2%
In % sul Valore della produzione		100%	88%		
DIFF. VALORI E COSTI DELLA PRODUZ.		-6.160,65 €	1.048.132,80 €	-1.054.293,45 €	-101%
In % sul Valore della produzione		0%	12%		
CEC	Proventi ed oneri finanziari				
CEC001	Interessi attivi	19.000,65	346,82	18.653,83	5.379%
CEC002	Interessi passivi				
CEC003	Interessi passivi su mutui	-1.878,40	-1.468,32	-410,08	28%
CEC004	Altri oneri e proventi finanziari				
Totale Proventi ed oneri finanziari		17.122,25 €	-1.121,50 €	18.243,75 €	-1.627%
CEE	Imposte sul reddito				
CEE002	IRAP	44.300,00	34.850,00	9.450,00	27%
CEE003	IRES				
Totale Imposte sul reddito		44.300,00 €	34.850,00 €	9.450,00 €	27%
RISULTATO D'ESERCIZIO		-33.338,40 €	1.012.161,30 €	-1.045.499,70 €	-103%



3. QUADRO RIEPILOGATIVO - ORGANIZZAZIONI TERRITORIALI

Esercizio **2022**

Denominazione Federazione:

Federazione Italiana Canottaggio

A	B	DIFF. A-B	
CONTO EC. 2022	CONTO EC. 2021	€	%

COSTO DELLA PRODUZIONE

Attività sportiva

Costi per att. sportiva Struttura Territoriale

Attività agonistica	51.086,68	47.261,73	3.824,95	8%
Organizzazione Manifestazione Sportive	163.963,29	69.388,58	94.574,71	136%
Corsi di formazione	402,60	1.570,00	-1.167,40	-74%
Promozione Sportiva	20.175,66	32.387,31	-12.211,65	-38%
Contributi all'attività sportiva	101.804,65	57.294,76	44.509,89	78%
Gestione impianti sportivi	11.956,00		11.956,00	
Costi att. sportiva Struttura Terr.	349.388,88 €	207.902,38 €	141.486,50 €	68%
Funz. e costi gen. della struttura territoriale				
Costi per i collaboratori				
Organi e Commissioni	1.535,50	2.070,50	-535,00	-26%
Costi generali	25.402,97	23.047,83	2.355,14	10%
Funz. e costi gen. Strutt. Terr.	26.938,47 €	25.118,33 €	1.820,14 €	7%
Costi della Struttura Territoriale	376.327,35 €	233.020,71 €	143.306,64 €	61%



4. QUADRO ANALITICO - ORGANIZZAZIONI TERRITORIALI

Esercizio **2022**

Denominazione Federazione:

Federazione Italiana Canottaggio

A		B		DIFF. A-B	
CONTO EC. 2022	CONTO EC. 2021	CONTO EC. 2022	CONTO EC. 2021	€	%

CEB COSTI DELLA PRODUZIONE

1 ATTIVITA' SPORTIVA

1.02 Costi per attività sportiva della Struttura Territoriale

1.02.01 Attività agonistica

CEB	Descrizione	A CONTO EC. 2022	B CONTO EC. 2021	DIFF. A-B €	%
CEB001	Spese trasferta e soggiorno	21.035,48	20.704,13	331,35	2%
CEB002	Indennità, diarie e rimborsi forfettari	1.986,70	1.249,58	737,12	59%
CEB003	Compensi per staff tecnico				
CEB004	Compensi per staff sanitario				
CEB005	Acquisto materiale sportivo e attrezzature sportive non capitalizzabili	23.369,68	20.989,04	2.380,64	11%
CEB006	Spese mediche		147,57	-147,57	-100%
CEB007	Premi di classifica				
CEB008	Premi di assicurazione	58,00	1.082,00	-1.024,00	-95%
CEB013	Indennità, compensi, gettoni ed altre utilità ufficiali di gara, arbitri, commissari, cronometristi	4.487,87	3.007,51	1.480,36	49%
CEB018	Acquisto materiale di consumo	148,95	81,90	67,05	82%
CEB021	Borse di studio				
CEB065	Canoni ed oneri locativi				
Totale Attività agonistica		51.086,68 €	47.261,73 €	3.824,95 €	8%

1.02.02 Organizzazione Manifestazione Sportive

CEB	Descrizione	A CONTO EC. 2022	B CONTO EC. 2021	DIFF. A-B €	%
CEB001	Spese di trasferta e soggiorno	13.563,76	2.102,60	11.461,16	545%
CEB002	Indennità, diarie e rimborsi forfettari				
CEB007	Premi di classifica				
CEB008	Premi di assicurazione	300,00		300,00	
CEB010	Noleggio materiale tec. sportivo, attrezzature, impianti, automezzi e sw	8.844,40	4.732,40	4.112,00	87%
CEB011	Coppe, medaglie, altro materiale premiazionale e onorificenze	16.648,16	9.899,69	6.748,47	68%
CEB013	Indennità, compensi, gettoni ed altre utilità ufficiali di gara, arbitri, commissari, cronometristi	3.608,76		3.608,76	
CEB014	Trasporto e facchinaggio	1.830,00		1.830,00	
CEB016	Altre spese	14.010,81	2.546,29	11.464,52	450%
CEB018	Acquisto materiale di consumo	6.576,18	2.889,32	3.686,86	128%
CEB022	Contributi ad atleti ed altri soggetti	1.600,00		1.600,00	
CEB024	Compensi per prestazioni tecnico-scientifiche	23.940,38	12.546,27	11.394,11	91%
CEB028	Contributi a Comitati Organizzatori	53.344,20	29.082,58	24.261,62	83%
CEB029	Corrispettivo per ingaggio squadre partecipanti				
CEB030	Manutenzione ordinaria	11.541,82	1.698,73	9.843,09	579%
CEB031	Assistenza medica, antidoping	6.814,82	2.670,70	4.144,12	155%
CEB040	Compensi per servizi tecnico-scientifici		1.220,00	-1.220,00	-100%
CEB065	Canoni ed oneri locativi	1.340,00		1.340,00	
CEB220	Costi per altri servizi e prestazioni				
Totale Organizzazione Manifestazione Sportive		163.963,29 €	69.388,58 €	94.574,71 €	136%

1.02.03 Corsi di formazione

CEB	Descrizione	A CONTO EC. 2022	B CONTO EC. 2021	DIFF. A-B €	%
CEB001	Spese di trasferte e soggiorno	52,60	170,00	-117,40	-69%
CEB002	Indennità, diarie e rimborsi forfettari				
CEB016	Altre spese	350,00	1.400,00	-1.050,00	-75%
CEB021	Borse di studio				
CEB024	Compensi per prestazioni tecnico-scientifiche				
CEB040	Compensi per servizi tecnico-scientifici				
CEB054	Formazione di quadri tecnici e altri soggetti				
Totale Corsi di formazione		402,60 €	1.570,00 €	-1.167,40 €	-74%

1.02.04 Promozione Sportiva

CEB	Descrizione	A CONTO EC. 2022	B CONTO EC. 2021	DIFF. A-B €	%
CEB001	Spese trasferta e soggiorno	6.926,00	2.811,70	4.114,30	146%
CEB005	Acquisto materiale sportivo e attrezzature sportive non capitalizzabili	5.587,46	22.875,00	-17.287,54	-76%
CEB008	Premi di assicurazione				
CEB011	Coppe, medaglie, altro materiale premiazionale e onorificenze		146,40	-146,40	-100%
CEB024	Compensi per prestazioni tecnico-scientifiche	200,00		200,00	



4. QUADRO ANALITICO - ORGANIZZAZIONI TERRITORIALI

Esercizio **2022**

Denominazione Federazione:

Federazione Italiana Canottaggio

		A	B	DIFF. A-B	
		CONTO EC. 2022	CONTO EC. 2021	€	%
CEB033	Promozione, comunicazione e marketing	7.462,20	6.554,21	907,99	14%
CEB040	Compensi per servizi tecnico-scientifici				
CEB065	Canoni ed oneri locativi				
Totale Promozione Sportiva		20.175,66 €	32.387,31 €	-12.211,65 €	-38%
1.02.05 Contributi all'attività sportiva					
CEB058	Contributi a Società e Associazioni sportive	101.804,65	57.099,76	44.704,89	78%
CEB061	Contributi ad altri soggetti		195,00	-195,00	-100%
Totale Contributi all'attività sportiva		101.804,65 €	57.294,76 €	44.509,89 €	78%
1.02.06 Gestione impianti sportivi					
CEB005	Acquisto materiale sportivo e attrezzature sportive non capitalizzabili				
CEB016	Altre spese	11.956,00		11.956,00	
CEB063	Servizi di pulizia e sorveglianza				
CEB065	Canoni ed oneri locativi				
Totale Gestione impianti sportivi		11.956,00 €	0,00 €	11.956,00 €	
Costi attività sportiva della struttura territoriale		349.388,88 €	207.902,38 €	141.486,50 €	68%



4. QUADRO ANALITICO - ORGANIZZAZIONI TERRITORIALI

Esercizio **2022**

Denominazione Federazione:

Federazione Italiana Canottaggio

		A	B	DIFF. A-B	
		CONTO EC. 2022	CONTO EC. 2021	€	%
2	FUNZIONAMENTO E COSTI GENERALI				
2.02	Funzionamento e costi generali della Strutt. Terr.				
2.02.01	Costi per i collaboratori				
CEB080	Collaboratori - compensi				
CEB081	Collaboratori - oneri previdenziali				
CEB082	Collaboratori - assicurazione INAIL				
CEB083	Collaboratori - Rimborso spese missioni				
Totale Costi per i collaboratori		0,00 €	0,00 €	0,00 €	
2.02.02	Organi e Commissioni				
CEB001	Spese di trasferta e soggiorno				
CEB087	Indennità, compensi, gettoni ed altre utilità Organi di gestione				
CEB088	Indennità, compensi, gettoni ed altre utilità Collegio dei Revisori dei conti				
CEB089	Indennità, compensi, gettoni ed altre utilità Organi di giustizia sportiva				
CEB109	Assemblea regionale	1.535,50	2.070,50	-535,00	-26%
CEB110	Indennità, compensi, gettoni ed altre utilità Commissioni regionali				
Totale Organi e Commissioni		1.535,50 €	2.070,50 €	-535,00 €	-26%
2.02.03	Costi generali				
CEB001	Spese di trasferta e soggiorno	6.154,55	5.609,72	544,83	10%
CEB008	Premi di assicurazioni				
CEB010	Noleggio materiale tec. sportivo, attrezzature, impianti, automezzi e sw				
CEB014	Trasporto e facchinaggio				
CEB018	Acquisto materiale di consumo	1.806,04	2.283,29	-477,25	-21%
CEB030	Manutenzione ordinaria				
CEB033	Promozione, comunicazione e marketing	10.198,10	6.966,66	3.231,44	46%
CEB042	Organizzazione e partecipazione a convegni, seminari, congressi, fiere e conferenze stampa	80,00		80,00	
CEB044	Acquisto giornali, riviste, pubblicazioni tecniche				
CEB064	Utenze e servizi	503,64	2.029,94	-1.526,30	-75%
CEB065	Canoni ed oneri locativi	1.954,00	1.950,00	4,00	0%
CEB096	Servizi giuridici, amministrativi e fiscali				
CEB098	Spese per manutenzione e sviluppo sistemi informativi e sito internet				
CEB099	Prestazioni giuridiche, amministrative e fiscali				
CEB101	Spese postali e telefoniche	2.508,30	1.976,96	531,34	27%
CEB105	Spese di rappresentanza	266,30	795,93	-529,63	-67%
CEB106	Commissioni bancarie e postali	1.655,94	1.369,48	286,46	21%
CEB108	Imposte indirette, tasse e contributi	276,10	65,85	210,25	319%
Totale Costi generali		25.402,97 €	23.047,83 €	2.355,14 €	10%
Funzionamento e costi generali della Strutt. Terr.		26.938,47 €	25.118,33 €	1.820,14 €	7%
Costi della Struttura Territoriale		376.327,35 €	233.020,71 €	143.306,64 €	61%



Denominazione Federazione:

Federazione Italiana Canottaggio

A	B	DIFF. A-B	
STATO PATRIMONIALE 31.12.2022	STATO PATRIMONIALE 31.12.2021	€	%

SPA ATTIVO

SPA.B IMMOBILIZZAZIONI

SPA.B.I	Immobilizzazioni immateriali				
SPA.B.I.01	Costi di impianto e ampliamento				
SPA.B.I.02	Costi di sviluppo				
SPA.B.I.03	Opere dell'ingegno (royalties) licenze d'uso, software	37.876,01	40.054,58	-2.178,57	-5%
SPA.B.I.06	Immobilizzazioni immateriali in corso				
SPA.B.I.07	Migliorie su beni di terzi	216.966,15	103.182,48	113.783,67	110%
Totale Immobilizzazioni immateriali (I)		254.842,16 €	143.237,06 €	111.605,10 €	78%
SPA.B.II	Immobilizzazioni materiali				
SPA.B.II.01	Terreni e fabbricati				
SPA.B.II.01.01	Impianti sportivi				
SPA.B.II.01.02	Fabbricati				
SPA.B.II.02	Attrezzature sportive	830.580,50	834.557,16	-3.976,66	0%
SPA.B.II.03	Attrezzature scientifica				
SPA.B.II.04	Altri beni	78.370,92	67.877,63	10.493,29	15%
SPA.B.II.04.01	Mobili e arredi	18.386,35	17.907,48	478,87	3%
SPA.B.II.04.02	Macchine d'ufficio	16.510,84	21.566,16	-5.055,32	-23%
SPA.B.II.04.03	Automezzi	43.473,73	28.403,99	15.069,74	53%
SPA.B.II.04.04	Altre immobilizzazioni materiali				
SPA.B.II.05	Immobilizzazioni in corso ed acconti				
Totale Immobilizzazioni materiali (II)		908.951,42 €	902.434,79 €	6.516,63 €	1%
SPA.B.III	Immobilizzazioni finanziarie				
SPA.B.III.01	Partecipazioni in società				
SPA.B.III.02	Crediti verso società partecipate				
SPA.B.III.03	Titoli				
Totale Immobilizzazioni finanziarie (III)		0,00 €	0,00 €	0,00 €	
Totale immobilizzazioni (B)		1.163.793,58 €	1.045.671,85 €	118.121,73 €	11%

SPA.C ATTIVO CIRCOLANTE

SPA.C.I	Rimanenze di materiale di consumo				
SPA.C.I.01	Rimanenze di materiale di consumo				
Totale Rimanenze di materiale di consumo (I)		0,00 €	0,00 €	0,00 €	
SPA.C.II	Crediti				
SPA.C.II.01	Crediti verso clienti				
SPA.C.II.01.01	Crediti verso clienti	271.436,19	305.813,73	-34.377,54	-11%
SPA.C.II.05	Crediti verso altri	520.078,88	524.068,38	-3.989,50	-1%
SPA.C.II.05.01	Crediti verso Sport e Salute SpA	222.785,42	293.628,96	-70.843,54	-24%
SPA.C.II.05.02	Crediti verso Stato, Regioni, Enti locali	60.000,00	4.000,00	56.000,00	1.400%
SPA.C.II.05.03	Crediti verso Erario	577,14	1.150,45	-573,31	-50%
SPA.C.II.05.04	Crediti verso altri soggetti (Società ed associazioni sportive; arbitri e commissari; personale; tes	233.958,37	222.707,73	11.250,64	5%
SPA.C.II.05.06	Crediti verso tesoreria INPS	2.581,24	2.581,24		0%
SPA.C.II.05.07	Crediti vs Sport e Salute SpA per rimb. missioni effettuate da person. FSN per conto Sport e Salute				
SPA.C.II.05.08	Crediti v/Enti distaccati (nel caso di personale distaccato)				
SPA.C.II.05.10	Crediti verso società partecipate				
SPA.C.II.05.90	Crediti vs personale	176,71		176,71	
SPA.C.II.05.91	Crediti vs personale per recuperi PAR				
SPA.C.II.06	Fondo svalutazione crediti verso clienti e verso altri	-142.774,72	-80.254,72	-62.520,00	78%
SPA.C.II.06.01	Fondo svalutazione crediti verso clienti e verso altri	-142.774,72	-80.254,72	-62.520,00	78%
Totale Crediti (II)		648.740,35 €	749.627,39 €	-100.887,04 €	-13%
SPA.C.III	Attività Finanziarie che non costituiscono immobilizzazioni				
SPA.C.III.02	Titoli				



Denominazione Federazione:

Federazione Italiana Canottaggio

		A	B	DIFF. A-B	
		STATO PATRIMONIALE 31.12.2022	STATO PATRIMONIALE 31.12.2021	€	%
Totale Attività finanziarie non immobilizzate (III)		0,00 €	0,00 €	0,00 €	
SPA.C.IV	Disponibilità liquide				
SPA.C.IV.01	Depositi bancari e postali				
SPA.C.IV.01.01	c/c bancari	5.284.372,40	4.321.748,84	962.623,56	22%
SPA.C.IV.01.02	c/c postali	5.284.372,40	4.321.748,84	962.623,56	22%
SPA.C.IV.03	Cassa				
SPA.C.IV.03.01	Cassa	420,73	542,29	-121,56	-22%
		420,73	542,29	-121,56	-22%
	Totale Disponibilità liquide (IV)	5.284.793,13 €	4.322.291,13 €	962.502,00 €	22%
	Totale attivo circolante (C)	5.933.533,48 €	5.071.918,52 €	861.614,96 €	17%
SPA.D	RATEI E RISCONTI				
SPA.D.01.01.01	Ratei attivi	19.000,62	343,81	18.656,81	5.426%
SPA.D.01.02.01	Risconti attivi	127.126,03	50,15	127.075,88	253.392%
	Totale ratei e risconti (D)	146.126,65 €	393,96 €	145.732,69 €	36.992%
	TOTALE ATTIVO	7.243.453,71 €	6.117.984,33 €	1.125.469,38 €	18%



Denominazione Federazione:

Federazione Italiana Canottaggio

A		B		DIFF. A-B	
STATO PATRIMONIALE 31.12.2022		STATO PATRIMONIALE 31.12.2021		€	%

SPP PASSIVO

SPP.A PATRIMONIO NETTO

SPP.A.I.01.01	Fondo di dotazione	220.000,00	220.000,00		0%
SPP.A.II.01.01	Riserve	2.717.354,28	1.705.192,98	1.012.161,30	59%
SPP.A.III.01.01	Utili (perdite) portati a nuovo				
SPP.A.IV.01.01	Risultato d'esercizio	-33.338,40	1.012.161,30	-1.045.499,70	-103%
Totale Patrimonio netto (A)		2.904.015,88 €	2.937.354,28 €	-33.338,40 €	-1%

SPP.B FONDO PER RISCHI ED ONERI

SPP.B.03	Altri	9.100,00	9.100,00		0
SPP.B.03.01.01	Contributi vincolati per programmi				
SPP.B.03.02.01	Fondo altri fondi rischi e oneri	9.100,00	9.100,00		0%
SPP.B.03.03.01	Fondo cause legali in corso				
Totale Fondo per rischi ed oneri (B)		9.100,00 €	9.100,00 €	0,00 €	0%

SPP.C TRATTAMENTO DI FINE RAPP.

SPP.C.01.01	Debiti per trattamento fine rapporto	586.104,65	507.307,15	78.797,50	16%
Totale Trattamento fine rapporto (C)		586.104,65 €	507.307,15 €	78.797,50 €	16%

SPP.D DEBITI


SPP.D.03	Debiti verso Banche				
SPP.D.03.01	Debiti verso Banche				
SPP.D.04	Debiti verso altri finanziatori	102.251,41	102.251,41		0
SPP.D.04.01	Debiti verso I.C.S. per mutui passivi	102.251,41	102.251,41		0%
SPP.D.04.02	Debiti verso altri finanziatori				
SPP.D.05	Acconti	1.052.832,59		1.052.832,59	
SPP.D.05.01	Anticipi ricevuti da Sport e Salute SpA	1.024.562,59		1.024.562,59	
SPP.D.05.02	anticipi fornitori	28.270,00		28.270,00	
SPP.D.06	Debiti verso fornitori	818.437,13	508.891,19	309.545,94	61
SPP.D.06.01	Debiti verso fornitori	818.437,13	508.891,19	309.545,94	61%
SPP.D.08	Debiti verso Società partecipate				
SPP.D.08.01	Debiti verso Società partecipate				
SPP.D.11	Erario	106.028,46	85.753,04	20.275,42	24
SPP.D.11.01	Erario c/imposte	50.283,40	29.985,17	20.298,23	68%
SPP.D.11.02	Erario c/trattenute	55.745,06	55.767,87	-22,81	0%
SPP.D.12	Debiti verso Istituti di previdenza e di sicurezza sociale	52.342,83	46.322,31	6.020,52	13
SPP.D.12.01	Inps	51.861,73	46.322,31	5.539,42	12%
SPP.D.12.02	Inail	481,10		481,10	
SPP.D.12.20	Debiti vs Fondo Sirio Acc. TFR				
SPP.D.12.21	Debiti vs Fondo Core Pensione Aperto Amundi SGR				
SPP.D.12.25	Debiti vs Fondo Sirio Acc. Prev. Compl.				
SPP.D.13	Altri debiti	852.466,66	1.044.333,28	-191.866,62	-18
SPP.D.13.01	Debiti verso Sport e Salute SpA				
SPP.D.13.02	Debiti verso Altre Federazioni				
SPP.D.13.03	Debiti verso Stato, Regioni, Enti locali	4.799,30		4.799,30	
SPP.D.13.04	Debiti verso Personale dipendente	160.938,28	277.817,51	-116.879,23	-42%
SPP.D.13.05	Debiti verso Altri soggetti (Società ed associazioni sportive; arbitri e commissari; depositi cauzio)	680.892,38	760.679,07	-79.786,69	-10%
SPP.D.13.06	Debiti vs Sport e Salute SpA per trattenuta fondo di solidarietà agli iscritti al Fondo Pensione				
SPP.D.13.10	Debiti vs Sport e Salute SpA per rimb. quota capitale ed interessi su prestiti e mutui del personale				
SPP.D.13.11	Debiti vs personale per tredicesima mensilità				
SPP.D.13.12	Debito v/INPGI				
SPP.D.13.13	Debito v/CASAGIT				
SPP.D.13.14	Debito v/INPDAP				
SPP.D.13.15	Debito v/INPDAP scuola				
SPP.D.13.16	Debito per trattenuta CRAL				



Denominazione Federazione:

Federazione Italiana Canottaggio

		A	B	DIFF. A-B	
		STATO PATRIMONIALE 31.12.2022	STATO PATRIMONIALE 31.12.2021	€	%
SPP.D.13.17	Debiti per trattenute sindacali				
SPP.D.13.18	Debiti per trattenute cessione del V e prestito su delega				
SPP.D.13.19	Debiti per trattenute c/terzi				
SPP.D.13.20	Debiti per trattenute assegno di mantenimento				
SPP.D.13.21	Trattenuta polizza assicurativa LLOYD				
SPP.D.13.22	Trattenuta INA				
SPP.D.13.23	Trattenuta polizza sanitaria				
SPP.D.13.24	Trattenute UNIPOL				
SPP.D.13.26	Debiti vs personale per I.A. e TFR.				
SPP.D.13.90	Debiti verso Personale già dipendente federale				
SPP.D.13.91	Debiti verso Personale dipendente ex Sport e Salute SpA				
SPP.D.13.92	Debiti verso Collaboratori e Altri				
SPP.D.13.95	Debito verso personale per accantonamento fondo di previdenza complementare (1%)	5.836,70	5.836,70		0%
Totale Debiti (D)		2.984.359,08 €	1.787.551,23 €	1.196.807,85 €	67%
SPP.E RATEI E RISCOINTI					
SPP.E.01.01.01	Ratei passivi	157,66	60,35	97,31	161%
SPP.E.01.02.01	Risconti passivi	759.716,44	876.611,32	-116.894,88	-13%
Totale Ratei e Risconti (E)		759.874,10 €	876.671,67 €	-116.797,57 €	-13%
TOTALE PASSIVO		7.243.453,71 €	6.117.984,33 €	1.125.469,38 €	18%

 RENDICONTO FINANZIARIO - CONSUNTIVO	2022	2021
A. Flussi finanziari derivanti dall'attività operativa		
Incassi da clienti	242.112,50	253.812,50
da ricavi da pubblicità e sponsorizzazione	235.762,50	253.562,50
da ricavi da manifestazioni internazionali		
da ricavi da manifestazioni nazionali	6.350,00	250,00
Altri Incassi:	8.557.798,41	7.166.883,38
Contributi in c/esercizio - da Sport e Salute SpA	7.331.781,21	6.465.442,52
Contributi in c/esercizio - da Stato, Regioni ed altri enti	724.232,79	392.405,93
Contributi in c/esercizio - dall'Unione Europea / Altri Organismi Int.li		
Quote dagli associati	287.966,53	128.180,25
Da altri ricavi della gestione ordinaria	213.817,88	180.854,68
(Pagamenti a fornitori per acquisti)	(268.287,73)	(184.946,81)
(Pagamenti a fornitori per servizi)	(4.229.912,54)	(4.597.670,99)
(Pagamenti al personale):	(1.440.236,92)	(1.211.750,45)
(per retribuzioni)	(751.451,14)	(686.371,59)
(per trattamento di fine rapporto)		
(oneri sociali):	(688.785,78)	(525.378,86)
(oneri sociali a carico dipendenti)		
(oneri sociali a carico impresa)	(688.785,78)	(525.378,86)
(Trasferimenti correnti ad Amm.ni Pubb./Istituz. Sociali Private/Altri soggetti)		
(Altri pagamenti)	(1.341.567,50)	(930.585,97)
(Imposte pagate sul reddito)	(36.895,41)	(31.957,00)
(Altre imposte/tributi liquidati nell'esercizio)	(245.089,40)	(372.963,40)
(Versamento IVA a debito)	(21.976,48)	(64.107,67)
Interessi incassati/(Pagati)	(1.534,56)	(1.171,93)
Totale flussi finanziari derivanti dall'attività operativa (A)	1.214.410,37	25.541,66
B. Flussi finanziari derivanti dall'attività di investimento		
Immobilizzazioni materiali:	(117.688,47)	(532.423,18)
(Investimenti)	(117.688,47)	(532.423,18)
Disinvestimenti		
Immobilizzazioni immateriali:	(134.219,90)	(33.135,20)
(Investimenti)	(134.219,90)	(33.135,20)
Disinvestimenti		
Immobilizzazioni finanziarie:		
(Investimenti)		
Disinvestimenti		
Attività finanziarie non immobilizzate:		
(Investimenti)		
Disinvestimenti		
Totale flussi finanziari derivanti dall'attività di investimento (B)	(251.908,37)	(565.558,38)
C. Flussi finanziari derivanti dall'attività di finanziamento		
Mezzi di terzi		
Incremento (decremento) debiti a breve verso banche		
Accensione finanziamenti		101.995,78
(Rimborso di finanziamenti)		
Totale flussi finanziari derivanti dall'attività di finanziamento (C)		101.995,78
Incremento (decremento) disponibilità liquide (A+B+C)	962.502,00	(438.020,94)
Disponibilità liquide all'inizio dell'esercizio (Centro + Comitati FSN)	4.322.291,13	4.760.312,07
Disponibilità liquide alla fine dell'esercizio (Centro + Comitati FSN)	5.284.793,13	4.322.291,13


CONTO ECONOMICO
 (D.MEF 27 marzo 2013)

Esercizio 2022

	Conto Ec. 2022
A) VALORE DELLA PRODUZIONE	
1) Ricavi e proventi per l'attività istituzionale	7.543.671,91
a) contributo ordinario dallo Stato	
b) corrispettivi da contratto di servizio	
1) con lo Stato	
2) con le Regioni	
3) con altri enti pubblici	
4) con l'Unione Europea	
c) contributi in conto esercizio	6.970.693,13
1) contributi dallo Stato	
2) contributi da Regioni	
3) contributi da altri enti pubblici	6.970.693,13
4) contributi dall'Unione Europea	
d) contributi da privati	
e) proventi fiscali e parafiscali	
f) ricavi per cessioni di prodotti e prestazioni di servizi	572.978,78
2) Variazione delle rimanenze dei prodotti in corso di lavorazione, semilavorati e finiti	
3) Variazione dei lavori in corso su ordinazione	
4) Incremento di immobili per lavori interni	
5) Altri ricavi e proventi	601.614,00
a) quota contributi in conto capitale imputata all'esercizio	
b) altri ricavi e proventi	601.614,00
Totale valore della produzione (A)	8.145.285,91
B) COSTO DELLA PRODUZIONE	
10) ammortamenti e svalutazioni	381.590,98
a) ammortamento delle immobilizzazioni immateriali	73.437,14
b) ammortamento delle immobilizzazioni materiali	244.133,84
c) altre svalutazioni delle immobilizzazioni	
d) svalutazione dei crediti compresi nell'attivo circolante e delle disponibilità liquide	64.020,00
11) variazione delle rimanenze di materie prime, sussidiarie, di consumo e merci	
12) accantonamento per rischi	
13) altri accantonamenti	
14) oneri diversi di gestione	1.551.196,77
a) oneri per provvedimenti di contenimento della spesa pubblica	
b) altri oneri diversi di gestione	1.551.196,77
6) Per materie prime, sussidiarie, di consumo e merci	353.225,12
7) per servizi	4.291.236,16
a) erogazione di servizi istituzionali	
b) acquisizione di servizi	3.247.598,33
c) consulenze, collaborazioni, altre prestazioni di lavoro	979.235,52
d) compensi ad organi di amministrazione e controllo	64.402,31
8) per godimento beni di terzi	175.758,46
9) per il personale	1.398.439,07
a) salari e stipendi	947.848,28
b) oneri sociali	311.128,67
c) trattamento di fine rapporto	114.074,24
d) trattamento di quiescenza e simili	90,63
e) altri costi	25.297,25
Totale costo della produzione (B)	8.151.446,56
Differenza fra valore e costi della produzione (A-B)	-6.160,65


CONTO ECONOMICO
 (D.MEF 27 marzo 2013)

Esercizio 2022

	Conto Ec. 2022
C) PROVENTI ED ONERI FINANZIARI	
15) Proventi da partecipazioni, con separata indicazione di quelli relativi ad imprese controllate e col	
16) altri proventi finanziari	19.000,65
a) da crediti iscritti nelle immobilizzazioni, con separata indicazione di quelli da imprese controllat	
b) da titoli iscritti nelle immobilizzazioni che non costituiscono partecipazioni	
c) da titoli iscritti nell'attivo circolante che non costituiscono partecipazioni	
d) proventi diversi da quelli precedenti, con separata indicazione di quelli da imprese controllate e c	19.000,65
17) interessi ed altri oneri finanziari	-1.878,40
a) interessi passivi	-1.878,40
b) oneri per la copertura perdite di imprese controllate e collegate	
c) altri interessi ed oneri finanziari	
17bis) utili e perdite su cambi	
Totale proventi ed oneri finanziari (C)	17.122,25
D) RETTIFICHE DI VALORE DI ATTIVITA' FINANZIARIE	
18) rivalutazioni	
a) di partecipazioni	
b) di immobilizzazioni finanziarie che non costituiscono partecipazioni	
c) di titoli iscritti nell'attivo circolante che non costituiscono partecipazioni	
19) svalutazioni	
a) di partecipazioni	
b) di immobilizzazioni finanziarie che non costituiscono partecipazioni	
c) di titoli iscritti nell'attivo circolante che non costituiscono partecipazioni	
Totale rettifiche di valore di attivita' finanziarie (D)	0,00
RISULTATO PRIMA DELLE IMPOSTE	10.961,60
E) Imposte dell'esercizio, correnti, differite ed anticipate	44.300,00
DISAVANZO ECONOMICO DELL'ESERCIZIO	-33.338,40

CONTO CONSUNTIVO IN TERMINI DI CASSA		
Livello	Descrizione codice economico	ENTRATE
I	Entrate correnti di natura tributaria, contributiva e perequativa	
II	Tributi	
III	Imposte, tasse e proventi assimilati	
II	Contributi sociali e premi	
III	Contributi sociali e premi a carico del datore di lavoro e dei lavoratori	
III	Contributi sociali a carico delle persone non occupate	
I	Trasferimenti correnti	8.056.014,00
II	Trasferimenti correnti	8.056.014,00
III	Trasferimenti correnti da Amministrazioni pubbliche	8.056.014,00
III	Trasferimenti correnti da Famiglie	
III	Trasferimenti correnti da Imprese	
III	Trasferimenti correnti da Istituzioni Sociali Private	
III	Trasferimenti correnti dall'Unione Europea e dal Resto del Mondo	
I	Entrate extratributarie	743.896,91
II	Vendita di beni e servizi e proventi derivanti dalla gestione dei beni	242.112,50
III	Vendita di beni	
III	Vendita di servizi	242.112,50
III	Proventi derivanti dalla gestione dei beni	
II	Proventi derivanti dall'attività di controllo e repressione delle irregolarità e degli illeciti	
III	Entrate da amministrazioni pubbliche derivanti dall'attività di controllo e repressione delle irregolarità e degli illeciti	
III	Entrate da famiglie derivanti dall'attività di controllo e repressione delle irregolarità e degli illeciti	
III	Entrate da imprese derivanti dall'attività di controllo e repressione delle irregolarità e degli illeciti	
III	Entrate da Istituzioni Sociali Private derivanti dall'attività di controllo e repressione delle irregolarità e degli illeciti	
II	Interessi attivi	
III	Interessi attivi da titoli o finanziamenti a breve termine	
III	Interessi attivi da titoli o finanziamenti a medio-lungo termine	
III	Altri interessi attivi	
II	Altre entrate da redditi da capitale	
III	Rendimenti da fondi comuni di investimento	
III	Entrate derivanti dalla distribuzione di dividendi	
III	Entrate derivanti dalla distribuzione di utili e avanzi	
III	Altre entrate da redditi da capitale	
II	Rimborsi e altre entrate correnti	501.784,41
III	Indennizzi di assicurazione	
III	Rimborsi in entrata	
III	Altre entrate correnti n.a.c.	501.784,41
I	Entrate in conto capitale	
II	Tributi in conto capitale	
III	Altre imposte in conto capitale	
II	Contributi agli investimenti	
III	Contributi agli investimenti da amministrazioni pubbliche	
III	Contributi agli investimenti da Famiglie	
III	Contributi agli investimenti da Imprese	
III	Contributi agli investimenti da Istituzioni Sociali Private	
III	Contributi agli investimenti dall'Unione Europea e dal Resto del Mondo	



CONTO CONSUNTIVO IN TERMINI DI CASSA

Livello	Descrizione codice economico	ENTRATE
II	Trasferimenti in conto capitale	
III	Trasferimenti in conto capitale per assunzione di debiti dell'amministrazione da parte di amministrazioni pubbliche	
III	Trasferimenti in conto capitale per assunzione di debiti dell'amministrazione da parte di Famiglie	
III	Trasferimenti in conto capitale per assunzione di debiti dell'amministrazione da parte di Imprese	
III	Trasferimenti in conto capitale per assunzione di debiti dell'amministrazione da parte di Istituzioni Sociali Private	
III	Trasferimenti in conto capitale per assunzione di debiti dell'amministrazione da parte dell'Unione Europea e dal Resto del Mondo	
III	Trasferimenti in conto capitale per cancellazione di crediti dell'amministrazione da parte di amministrazioni pubbliche	
III	Trasferimenti in conto capitale per cancellazione di crediti dell'amministrazione da parte di Famiglie	
III	Trasferimenti in conto capitale per cancellazione di crediti dell'amministrazione da parte di Imprese	
III	Trasferimenti in conto capitale per cancellazione di crediti dell'amministrazione da parte di Istituzioni Sociali Private	
III	Trasferimenti in conto capitale per cancellazione di crediti dell'amministrazione da parte dell'Unione Europea e dal Resto del Mondo	
III	Trasferimenti in conto capitale per escussione di garanzie senza rivalsa da parte di amministrazioni pubbliche	
III	Trasferimenti in conto capitale per escussione di garanzie senza rivalsa da parte di Famiglie	
III	Trasferimenti in conto capitale per escussione di garanzie senza rivalsa da parte di Imprese	
III	Trasferimenti in conto capitale per escussione di garanzie senza rivalsa da parte di Istituzioni Sociali Private	
III	Trasferimenti in conto capitale per escussione di garanzie senza rivalsa da parte dell'Unione Europea e del Resto del Mondo	
III	Altri trasferimenti in conto capitale da Amministrazione pubbliche	
III	Altri trasferimenti in conto capitale da Famiglie	
III	Altri trasferimenti in conto capitale da Imprese	
III	Altri trasferimenti in conto capitale da Istituzioni Sociali Private	
III	Altri trasferimenti in conto capitale dall'Unione Europea e dal Resto del Mondo	
II	Entrate da alienazione di beni materiali e immateriali	
III	Alienazione di beni materiali	
III	Cessione di Terreni e di beni materiali non prodotti	
III	Alienazione di beni immateriali	
II	Entrate entrate in conto capitale	
III	Entrate derivanti da conferimento immobili a fondi immobiliari	
III	Altre entrate in conto capitale n.a.c.	
I	Entrate da riduzione di attività finanziarie	
II	Alienazione di attività finanziarie	
III	Alienazione di azioni e partecipazioni e conferimenti di capitale	
III	Alienazione di quote di fondi comuni di investimento	
III	Alienazione di titoli obbligazionari a breve termine	
III	Alienazione di titoli obbligazionari a medio-lungo termine	
II	Riscossione crediti di breve termine	
III	Riscossione crediti di breve termine a tasso agevolato da Amministrazioni Pubbliche	
III	Riscossione crediti di breve termine a tasso agevolato da Famiglie	
III	Riscossione crediti di breve termine a tasso agevolato da Imprese	
III	Riscossione crediti di breve termine a tasso agevolato da Istituzioni Sociali Private	
III	Riscossione crediti di breve termine a tasso agevolato dall'Unione Europea e dal Resto del Mondo	
III	Riscossione crediti di breve termine a tasso non agevolato da Amministrazioni Pubbliche	
III	Riscossione crediti di breve termine a tasso non agevolato da Famiglie	
III	Riscossione crediti di breve termine a tasso non agevolato da Imprese	
III	Riscossione crediti di breve termine a tasso non agevolato da Istituzioni Sociali Private	
III	Riscossione crediti di breve termine a tasso non agevolato dall'Unione Europea e dal Resto del Mondo	
II	Riscossione crediti di medio-lungo termine	



CONTO CONSUNTIVO IN TERMINI DI CASSA

Livello	Descrizione codice economico	ENTRATE
III	Riscossione crediti di medio-lungo termine a tasso agevolato da Amministrazioni Pubbliche	
III	Riscossione crediti di medio-lungo termine a tasso agevolato da Famiglie	
III	Riscossione crediti di medio-lungo termine a tasso agevolato da Imprese	
III	Riscossione crediti di medio-lungo termine a tasso agevolato da Istituzioni Sociali Private	
III	Riscossione crediti di medio-lungo termine a tasso agevolato dall'Unione Europea e dal Resto del Mondo	
III	Riscossione crediti di medio-lungo termine a tasso non agevolato da Amministrazioni Pubbliche	
III	Riscossione crediti di medio-lungo termine a tasso non agevolato da Famiglie	
III	Riscossione crediti di medio-lungo termine a tasso non agevolato da Imprese	
III	Riscossione crediti di medio-lungo termine a tasso non agevolato da Istituzioni Sociali Private	
III	Riscossione crediti di medio-lungo termine a tasso non agevolato dall'Unione Europea e dal Resto del Mondo	
III	Riscossione crediti sorti a seguito di escussione di garanzie in favore di Amministrazioni Pubbliche	
III	Riscossione crediti sorti a seguito di escussione di garanzie in favore di Famiglie	
III	Riscossione crediti sorti a seguito di escussione di garanzie in favore di Imprese	
III	Riscossione crediti sorti a seguito di escussione di garanzie in favore di Istituzioni Sociali Private	
III	Riscossione crediti sorti a seguito di escussione di garanzie in favore dell'Unione Europea e dal Resto del Mondo	
II	Altre entrate per riduzione di attività finanziarie	
III	Riduzione di altre attività finanziarie verso Amministrazioni Pubbliche	
III	Riduzione di altre attività finanziarie verso Famiglie	
III	Riduzione di altre attività finanziarie verso Imprese	
III	Riduzione di altre attività finanziarie verso Istituzioni Sociali Private	
III	Riduzione di altre attività finanziarie verso Unione Europea e Resto del Mondo	
III	Prelievi dai conti di tesoreria statale diversi dalla Tesoreria Unica	
III	Prelievi da depositi bancari	
I	Accensione Prestiti	
II	Emissione di titoli obbligazionari	
III	Emissione titoli obbligazionari a breve termine	
III	Emissione titoli obbligazionari a medio-lungo termine	
II	Accensione prestiti a breve termine	
III	Finanziamenti a breve termine	
III	Anticipazioni	
II	Accensione mutui e altri finanziamenti a medio lungo termine	
III	Accensione mutui e altri finanziamenti a medio lungo termine	
III	Accensione prestiti da attualizzazione Contributi Pluriennali	
III	Accensione prestiti a seguito di escussione di garanzie in favore dell'amministrazione	
II	Altre forme di indebitamento	
III	Accensione Prestiti - Leasing finanziario	
III	Accensione Prestiti - Operazioni di cartolarizzazione	
III	Accensione Prestiti - Derivati	
I	Anticipazioni da istituto tesoriere/cassiere	
I	Entrate per conto terzi e partite di giro	
II	Entrate per partite di giro	
III	Altre ritenute	
III	Ritenute su redditi da lavoro dipendente	
III	Ritenute su redditi da lavoro autonomo	
III	Altre entrate per partite di giro	
II	Entrate per conto terzi	

**CONTO CONSUNTIVO IN TERMINI DI CASSA**

Livello	Descrizione codice economico	ENTRATE
III	Rimborsi per acquisto di beni e servizi per conto terzi	
III	Trasferimenti per conto terzi ricevuti da Amministrazioni Pubbliche	
III	Trasferimenti per conto terzi da altri settori	
III	Depositi di/presso terzi	
III	Riscossione imposte e tributi per conto terzi	
III	Altre entrate per conto terzi	
	TOTALE GENERALE ENTRATE	8.799.910,91



CONTO CONSUNTIVO IN TERMINI DI CASSA

Livello	Descrizione codice economico	Classificazione per missioni - programmi - COGOG			SPESE
		Missione	Programma	Raggruppamento COFOG - 2° livello	
I	Spese correnti				(7.585.500,54)
II	Redditi da lavoro dipendente				(1.440.236,92)
III	Retribuzioni lorde	030 - Giovani e Sport	001 - Attività ricreative e Sport	8.1 - Attività ricreative, culturali e di culto - Attività ricreative	(751.451,14)
III	Contributi sociali a carico dell'Ente	030 - Giovani e Sport	001 - Attività ricreative e Sport	8.1 - Attività ricreative, culturali e di culto - Attività ricreative	(688.785,78)
II	Imposte e tasse a carico dell'Ente				(281.984,81)
III	Imposte e tasse a carico dell'Ente	030 - Giovani e Sport	001 - Attività ricreative e Sport	8.1 - Attività ricreative, culturali e di culto - Attività ricreative	(281.984,81)
II	Acquisto di beni e servizi				(4.498.200,27)
III	Acquisto di beni non sanitari	030 - Giovani e Sport	001 - Attività ricreative e Sport	8.1 - Attività ricreative, culturali e di culto - Attività ricreative	(268.287,73)
III	Acquisto di beni sanitari				
III	Acquisto di servizi non sanitari	030 - Giovani e Sport	001 - Attività ricreative e Sport	8.1 - Attività ricreative, culturali e di culto - Attività ricreative	
III	Acquisto di servizi sanitari e socio assistenziali	030 - Giovani e Sport	001 - Attività ricreative e Sport	8.1 - Attività ricreative, culturali e di culto - Attività ricreative	(4.229.912,54)
II	Trasferimenti correnti				
III	Trasferimenti correnti a Amministrazioni Pubbliche				
III	Trasferimenti correnti a Famiglie				
III	Trasferimenti correnti a Imprese				
III	Trasferimenti correnti a Istituzioni Sociali Private				
III	Trasferimenti correnti versati all'Unione Europea e al Resto del Mondo				
II	Interessi passivi				(1.534,56)
III	Interessi passivi su titoli obbligazionari a breve termine				
III	Interessi passivi su titoli obbligazionari a medio-lungo termine				
III	Interessi su finanziamenti a breve termine				
III	Interessi su mutui e altri finanziamenti a medio-lungo termine				
III	Altri interessi passivi	030 - Giovani e Sport	001 - Attività ricreative e Sport	8.1 - Attività ricreative, culturali e di culto - Attività ricreative	(1.534,56)
II	Altre spese per redditi da capitale				
III	Utiii e avanzi distribuiti in uscita				
III	Diritti reali di godimento e servitù onerose				



CONTO CONSUNTIVO IN TERMINI DI CASSA

Livello	Descrizione codice economico	Classificazione per missioni - programmi - COGOG			SPESE
		Missione	Programma	Raggruppamento COFOG - 2° livello	
III	Altre spese per redditi da capitale n.a.c.				
II	Rimborsi e poste correttive delle entrate				
III	Rimborsi per spese di personale (comando, distacco, fuori ruolo, convenzioni, etc.)				
III	Rimborsi di imposte in uscita				
III	Rimborsi di trasferimenti all'Unione Europea				
III	Altri rimborsi di somme non dovute o incassate in eccesso				
II	Altre spese correnti				(1.363.543,98)
III	Fondi di riserva e altri accantonamenti				
III	Versamenti IVA a debito	030 - Giovani e Sport	001 - Attività ricreative e Sport	8.1 - Attività ricreative, culturali e di culto - Attività ricreative	(21.976,48)
III	Premi di assicurazione				
III	Spese dovute a sanzioni				
III	Altre spese correnti n.a.c.	030 - Giovani e Sport	001 - Attività ricreative e Sport	8.1 - Attività ricreative, culturali e di culto - Attività ricreative	(1.341.567,50)
I	Spese in conto capitale				(251.908,37)
II	Tributi in conto capitale a carico dell'ente				
III	Tributi su lasciti e donazioni				
III	Altri tributi in conto capitale a carico dell'ente				
II	Investimenti fissi lordi e acquisto di terreni				(251.908,37)
III	Beni materiali	030 - Giovani e Sport	001 - Attività ricreative e Sport	8.1 - Attività ricreative, culturali e di culto - Attività ricreative	(117.688,47)
III	Terreni e beni materiali non prodotti				
III	Beni immateriali	030 - Giovani e Sport	001 - Attività ricreative e Sport	8.1 - Attività ricreative, culturali e di culto - Attività ricreative	(134.219,90)
III	Beni materiali acquisiti mediante operazioni di leasing finanziario				
III	Terreni e beni materiali non prodotti acquisiti mediante operazioni di leasing finanziario				
III	Beni immateriali acquisiti mediante operazioni di leasing finanziario				
II	Contributi agli investimenti				
III	Contributi agli investimenti a Amministrazioni Pubbliche				
III	Contributi agli investimenti a Famiglie				
III	Contributi agli investimenti a Imprese				



CONTO CONSUNTIVO IN TERMINI DI CASSA

Livello	Descrizione codice economico	Classificazione per missioni - programmi - COGOG		SPESE
		Missione	Programma	
III	Contributi agli investimenti a Istituzioni Sociali Private			
III	Contributi agli investimenti all'Unione Europea e al Resto del Mondo			
II	Trasferimenti in conto capitale			
III	Trasferimenti in conto capitale per assunzione di debiti di Amministrazioni Pubbliche			
III	Trasferimenti in conto capitale per assunzione di debiti di Famiglie			
III	Trasferimenti in conto capitale per assunzione di debiti di Imprese			
III	Trasferimenti in conto capitale per assunzione di debiti di Istituzioni Sociali Private			
III	Trasferimenti in conto capitale per assunzione di debiti dell'Unione Europea e al Resto del Mondo			
III	Trasferimenti in conto capitale per cancellazione di crediti verso Amministrazioni Pubbliche			
III	Trasferimenti in conto capitale per cancellazione di crediti verso Famiglie			
III	Trasferimenti in conto capitale per cancellazione di crediti verso Imprese			
III	Trasferimenti in conto capitale per cancellazione di crediti verso Istituzioni Sociali Private			
III	Trasferimenti in conto capitale per cancellazione di crediti verso Unione Europea e al Resto del Mondo			
III	Altri trasferimenti in conto capitale a Amministrazioni Pubbliche			
III	Altri trasferimenti in conto capitale a Famiglie			
III	Altri trasferimenti in conto capitale a Imprese			
III	Altri trasferimenti in conto capitale a Istituzioni Sociali Private			
III	Altri trasferimenti in conto capitale all'Unione Europea e al Resto del Mondo			
II	Altre spese in conto capitale			
III	Fondi di riserva e altri accantonamenti in c/capitale			
III	Altre spese in conto capitale n.a.c.			
I	Spese per incremento attività finanziarie			
II	Acquisizioni di attività finanziarie			
III	Acquisizioni di partecipazioni, azioni e conferimenti di capitale			
III	Acquisizioni di quote di fondi comuni di investimento			
III	Acquisizioni di titoli obbligazionari a breve termine			
III	Acquisizioni di titoli obbligazionari a medio-lungo termine			



CONTO CONSUNTIVO IN TERMINI DI CASSA

Livello	Descrizione codice economico	Classificazione per missioni - programmi - COGOG		SPESE
		Missione	Programma	
II	Concessione crediti di breve termine			
III	Concessione crediti di breve periodo a tasso agevolato a Amministrazioni Pubbliche			
III	Concessione crediti di breve periodo a tasso agevolato a Famiglie			
III	Concessione crediti di breve periodo a tasso agevolato a Imprese			
III	Concessione crediti di breve periodo a tasso agevolato a Istituzioni Sociali Private			
III	Concessione crediti di breve periodo a tasso agevolato all'Unione Europea e al Resto del Mondo			
III	Concessione crediti di breve periodo a tasso non agevolato a Amministrazioni Pubbliche			
III	Concessione crediti di breve periodo a tasso non agevolato a Famiglie			
III	Concessione crediti di breve periodo a tasso non agevolato a Imprese			
III	Concessione crediti di breve periodo a tasso non agevolato a Istituzioni Sociali Private			
III	Concessione crediti di breve periodo a tasso non agevolato all'Unione Europea e al Resto del Mondo			
II	Concessione crediti di medio-lungo termine			
III	Concessione crediti di medio-lungo termine a tasso agevolato a Amministrazioni Pubbliche			
III	Concessione crediti di medio-lungo termine a tasso agevolato a Famiglie			
III	Concessione crediti di medio-lungo termine a tasso agevolato a Imprese			
III	Concessione crediti di medio-lungo termine a tasso agevolato a Istituzioni Sociali Private			
III	Concessione crediti di medio-lungo termine a tasso agevolato all'Unione Europea e al Resto del Mondo			
III	Concessione crediti di medio-lungo termine a tasso non agevolato a Amministrazioni Pubbliche			
III	Concessione crediti di medio-lungo termine a tasso non agevolato a Famiglie			
III	Concessione crediti di medio-lungo termine a tasso non agevolato a Imprese			
III	Concessione crediti di medio-lungo termine a tasso non agevolato a Istituzioni Sociali Private			
III	Concessione crediti di medio-lungo termine a tasso non agevolato all'Unione Europea e al Resto del Mondo			
III	Concessione crediti di medio-lungo termine a tasso non agevolato a Amministrazioni Pubbliche			
III	Concessione crediti di medio-lungo termine a tasso non agevolato a Famiglie			
III	Concessione crediti di medio-lungo termine a tasso non agevolato a Imprese			
III	Concessione crediti di medio-lungo termine a tasso non agevolato a Istituzioni Sociali Private			
III	Concessione crediti di medio-lungo termine a tasso non agevolato all'Unione Europea e al Resto del Mondo			
III	Concessione crediti a seguito di escussione di garanzie in favore di Amministrazioni Pubbliche			
III	Concessione crediti a seguito di escussione di garanzie in favore di Famiglie			
III	Concessione crediti a seguito di escussione di garanzie in favore di Imprese			



CONTO CONSUNTIVO IN TERMINI DI CASSA

Livello	Descrizione codice economico	Classificazione per missioni - programmi - COGOG			SPESE
		Missione	Programma	Raggruppamento COFOG - 2° livello	
III	Concessione crediti a seguito di escussione di garanzie in favore di Istituzioni Sociali Private				
III	Concessione crediti a seguito di escussione di garanzie in favore dell'Unione Europea e del Resto del Mondo				
II	Altre spese per incremento di attività finanziarie				
III	Incremento di altre attività finanziarie verso Amministrazioni Pubbliche				
III	Incremento di altre attività finanziarie verso Famiglie				
III	Incremento di altre attività finanziarie verso Imprese				
III	Incremento di altre attività finanziarie verso Istituzioni Sociali Private				
III	Incremento di altre attività finanziarie verso Unione Europea e Resto del Mondo				
III	Versamenti ai conti di tesoreria statale (diversi dalla Tesoreria Unica)				
III	Versamenti ai depositi bancari				
I	Rimborso prestiti				
II	Rimborso di titoli obbligazionari				
III	Rimborso di titoli obbligazionari a breve termine				
III	Rimborso di titoli obbligazionari a medio-lungo termine				
II	Rimborso prestiti a breve termine				
III	Rimborso finanziamenti a breve termine				
III	Chiusura anticipazioni				
II	Rimborso mutui e altri finanziamenti a medio-lungo termine				
III	Rimborso mutui e altri finanziamenti a medio-lungo termine				
III	Rimborso prestiti da attualizzazione Contributi Pluriennali				
III	Rimborso prestiti sorti a seguito di escussione di garanzie in favore dell'amministrazione				
II	Rimborso di altre forme di indebitamento				
III	Rimborso Prestiti - Leasing finanziario				
III	Rimborso Prestiti - Operazioni di cartolarizzazione				
III	Rimborso Prestiti - Derivati				
I	Chiusura Anticipazioni ricevute da Istituto tesoriere/cassiere				
I	Uscite per conto di terzi e partite di giro				



CONTO CONSUNTIVO IN TERMINI DI CASSA

Livello	Descrizione codice economico	Classificazione per missioni - programmi - COGOG			SPESE
		Missione	Programma	Raggruppamento COFOG - 2° livello	
II	Uscite per partite di giro				
III	Versamenti di altre ritenute				
III	Versamenti di ritenute su Redditi da lavoro dipendente				
III	Versamenti di ritenute su Redditi da lavoro autonomo				
III	Altre uscite per partite di giro				
II	Uscite per conto terzi				
III	Acquisto di beni e servizi per conto terzi				
III	Trasferimenti per conto terzi a Amministrazioni Pubbliche				
III	Trasferimenti per conto terzi a Altri settori				
III	Depositi di/prezzo terzi				
III	Versamenti di imposte e tributi riscosse per conto terzi				
III	Altre uscite per conto terzi				
	TOTALE GENERALE USCITE				(7.837.408,91)
	SALDO ENTRATE - USCITE				962.502,00



Federazione Italiana Canottaggio

**BILANCIO D'ESERCIZIO
AL 31 DICEMBRE 2022**

NOTA INTEGRATIVA

PREMESSA

Il presente bilancio è stato predisposto in conformità alla normativa del Codice Civile interpretata ed integrata dai principi e criteri elaborati dall'Organismo Italiano di Contabilità, agli schemi ed ai principi e criteri per la formulazione del regolamento di contabilità delle Federazioni Sportive Nazionali (FSN) e Discipline Sportive Associate (DSA) emanati dal CONI e al regolamento di amministrazione della Federazione.

Nella redazione del bilancio si è tenuto conto delle prescrizioni del D.L. 139/2015 che ha apportato modifiche allo schema dello Stato Patrimoniale e del Conto Economico.

Il bilancio d'esercizio al 31 dicembre 2022 è costituito dallo stato patrimoniale, dal conto economico, dalla nota integrativa e dal rendiconto finanziario.

Il bilancio è redatto in unità di euro.

CRITERI DI FORMAZIONE

Il bilancio è stato predisposto nel presupposto della continuità aziendale, non sussistendo incertezze significative a riguardo.

La nota integrativa ha la funzione di fornire l'illustrazione, l'analisi ed in taluni casi un'integrazione dei dati di bilancio e contiene le informazioni richieste dagli artt. 2427 e 2427 bis del codice civile, da altre disposizioni del codice civile in materia di bilancio e da altre leggi precedenti. Inoltre, in essa sono fornite tutte le informazioni complementari ritenute necessarie a dare una rappresentazione, la più trasparente e completa possibile, anche se non richieste da specifiche disposizioni di legge.

CRITERI DI VALUTAZIONE

I principi contabili di seguito riportati sono conformi alla Direttiva contabile 34/2013/UE.

In particolare, i principi contabili nazionali sono stati riformulati dall'OIC nella versione emessa il 22 dicembre 2016 e successivamente modificata in data 29 dicembre 2017. I più significativi criteri di valutazione adottati per la redazione del bilancio d'esercizio al 31 dicembre 2022, in osservanza dell'art. 2426 del codice civile e dei citati principi contabili, sono i seguenti:

Immobilizzazioni immateriali

Sono iscritte al costo di acquisto, inclusivo degli oneri accessori ed ammortizzate sistematicamente in ogni esercizio a quote costanti in relazione con la loro residua possibilità di utilizzazione. Le immobilizzazioni immateriali sono iscritte con il consenso del Collegio dei Revisori nei casi previsti dalla legge.

Nel caso in cui, indipendentemente dall'ammortamento già contabilizzato, risulti una perdita durevole di valore, l'immobilizzazione viene corrispondentemente svalutata; se in esercizi successivi vengono meno i motivi che avevano giustificato la svalutazione, viene ripristinato il

valore originario, nei limiti del valore che l'attività avrebbe avuto ove la rettifica di valore non avesse mai avuto luogo, eccezion fatta per la voce avviamento ed "Oneri pluriennali" di cui al numero 5 dell'art. 2426 del codice civile.

Le migliorie su beni di terzi sono capitalizzate ed iscritte tra le "altre immobilizzazioni immateriali" se non sono separabili dai beni stessi (altrimenti sono iscritte tra le "immobilizzazioni materiali" nella specifica voce di appartenenza), sono ammortizzate in modo sistematico al minore tra il periodo di prevista utilità futura e quello residuo della locazione, tenuto conto dell'eventuale periodo di rinnovo, se dipendente dalla Federazione. In particolare, le aliquote di ammortamento dei beni immateriali di proprietà della Federazione iscritte nel libro dei beni ammortizzabili sono le seguenti:

Natura del bene	Aliquota %
Software	20%
Migliorie su beni terzi	20%

Immobilizzazioni materiali

Sono iscritte al costo di acquisto, al netto degli ammortamenti effettuati nell'esercizio e nei precedenti. Nel costo sono compresi gli oneri accessori di diretta imputazione. Le immobilizzazioni materiali possono essere rivalutate solo nei casi in cui leggi speciali lo richiedano o lo permettano.

Le immobilizzazioni sono sistematicamente ammortizzate in ogni esercizio a quote costanti sulla base della stimata residua possibilità di utilizzo dei beni. In particolare, aliquote previste dalla normativa fiscale, sono ritenute rappresentative della stimata residua possibilità di utilizzo dei beni. Per le immobilizzazioni entrate in funzione nell'esercizio le aliquote sono ridotte al 50%, ipotizzando che gli acquisti siano omogeneamente distribuiti nell'arco dell'esercizio.

Nel caso in cui, indipendentemente dall'ammortamento già contabilizzato, risulti una perdita durevole di valore, l'immobilizzazione viene corrispondentemente svalutata; se in esercizi successivi vengono meno i motivi che avevano giustificato la svalutazione viene ripristinato il valore originario, nei limiti del valore che l'attività avrebbe avuto ove la rettifica di valore non avesse mai avuto luogo.

Le immobilizzazioni materiali nel momento in cui sono destinate all'alienazione sono riclassificate in un'apposita voce nell'attivo circolante e quindi valutate al minore tra il valore netto contabile e il valore di realizzazione desumibile dall'andamento del mercato. I beni destinati alla vendita non sono più oggetto di ammortamento.

Gli ammortamenti sono stati calcolati a quote costanti sulla base di aliquote di seguito riportate, che si ritengono rappresentative della vita utile economico - tecnica dei cespiti:

Natura del bene	Aliquota %
Automezzi	20%
Attrezzature	15,50%
Attrezzature Scientifiche	12,50%
Mobili ed arredi	12%
Macchine elettroniche d'ufficio	20%

Crediti

I crediti sono rilevati in bilancio secondo il criterio del costo ammortizzato, tenendo conto del fattore temporale e del valore di presumibile realizzo.

Il criterio del costo ammortizzato non è applicato quando gli effetti sono irrilevanti, ovvero quando i costi di transazione, le commissioni pagate tra le parti e ogni altra differenza tra valore iniziale e valore a scadenza sono di scarso rilievo oppure se i crediti sono a breve termine (ossia con scadenza inferiore ai 12 mesi).

Disponibilità liquide

Le disponibilità liquide sono esposte al valore nominale e comprendono anche le disponibilità presso i Comitati Territoriali.

Ratei e risconti

Sono calcolati secondo il principio della competenza economica e temporale in applicazione del principio di correlazione dei costi e dei ricavi in ragione di periodo.

Fondi per rischi ed oneri

I fondi per rischi ed oneri sono stanziati per coprire perdite o debiti di natura determinata, di esistenza certa o probabile, dei quali tuttavia alla chiusura dell'esercizio non sono determinabili l'ammontare o la data di sopravvenienza. Gli stanziamenti riflettono la migliore stima possibile sulla base degli elementi a disposizione. I rischi, per i quali il manifestarsi di una passività è soltanto possibile, sono indicati nella nota di commento dei fondi, senza procedere allo stanziamento di un fondo rischi ed oneri. Gli accantonamenti ai fondi rischi e oneri sono iscritti prioritariamente nelle voci di costo di conto economico delle pertinenti classi. Tutte le volte in cui non è attuabile questa correlazione tra la natura dell'accantonamento ed una delle voci alle suddette classi, gli accantonamenti per rischi e oneri sono iscritti alla voce accantonamento per rischi ed oneri del conto economico.

Debiti

I debiti sono iscritti secondo il criterio del costo ammortizzato, tenendo conto del fattore temporale. Il criterio del costo ammortizzato non è applicato ai debiti qualora i suoi effetti risultino irrilevanti. Gli effetti sono considerati irrilevanti per i debiti a breve termine (ossia con scadenza inferiore ai 12 mesi). Per il criterio del costo ammortizzato vedasi quanto detto con riferimento ai crediti.

I debiti per ferie maturate dai dipendenti e per retribuzioni differite, comprensivi di quanto dovuto agli enti previdenziali, sono rilevati sulla base dell'ammontare che si dovrebbe corrispondere nell'ipotesi di cessazione del rapporto di lavoro alla data del bilancio.

Ricavi

I ricavi per le prestazioni di servizi sono riconosciuti alla loro ultimazione e/o maturazione.

Le transazioni con le entità correlate sono avvenute a normali condizioni di mercato.

Contributi in conto impianto

I contributi in conto impianti commisurati al costo delle immobilizzazioni materiali sono rilevati nel conto economico con un criterio sistematico che tiene conto della vita utile dei cespiti.

In conformità alle indicazioni fornite dall'OIC 16, i contributi ricevuti sono imputati nel conto economico secondo il metodo c.d. indiretto.

Tale metodo prevede che i contributi siano rilevati nella voce A5 "altri ricavi e proventi" del Conto Economico in misura pari al costo imputato attraverso gli ammortamenti, rinviando per competenza agli esercizi successivi la parte residua attraverso la rilevazione di "risconti passivi".

Tale metodo consente di imputare al conto economico gli ammortamenti calcolati sul costo lordo delle immobilizzazioni materiali e gli altri ricavi e proventi per la quota di contributo di competenza dell'esercizio. L'iscrizione del contributo tra i risconti passivi, da ridursi ogni anno con accredito al conto economico, lascia inalterato il costo dell'immobilizzazione, ma produce gli stessi effetti sull'utile dell'esercizio e sul patrimonio netto della contabilizzazione del contributo a diretta riduzione del costo.

Costi

I costi sono contabilizzati in base al principio di competenza, indipendentemente dalla data di incasso e pagamento, al netto dei resi, degli sconti, degli abbuoni e dei premi.

Proventi e oneri finanziari

I proventi ed oneri finanziari sono iscritti per competenza. I costi relativi alle operazioni di smobilizzo crediti a qualsiasi titolo (pro-solvendo e pro-soluto) e di qualsiasi natura (commerciali, finanziarie, altro) sono imputati nell'esercizio di competenza.

Imposte

Le imposte sui redditi sono determinate in base ai calcoli elaborati in applicazione della vigente normativa fiscale per gli Enti non Commerciali.

ALTRE INFORMAZIONI

Deroghe ai sensi del 4° comma art. 2423 - Si precisa altresì che, ad eccezione di quanto detto in precedenza a proposito dei componenti di reddito della gestione straordinaria non si sono verificati casi eccezionali che abbiano richiesto deroghe alle norme di legge relative al bilancio ai sensi del 4° comma dell'art. 2423.

ANALISI DELLE VOCI DELLO STATO PATRIMONIALE

ATTIVO

IMMOBILIZZAZIONI

Immobilizzazioni immateriali

Le immobilizzazioni immateriali, al netto degli ammortamenti, ammontano al 31 dicembre 2022, sono pari ad euro 254.842.

Categoria	Costo storico (a)			
	31/12/2021	Incrementi	Decrementi	31/12/2022
Software	59.143	10.569	830	68.882
Migliorie su beni di terzi	201.926	174.474	0	376.400
Totale	261.069	185.043	830	445.282

Categoria	Fondo ammortamento (b)			
	31/12/2021	Amm.to del periodo	Utilizzo fondo	31/12/2022
Software	19.089	12.747	830	31.006
Migliorie su beni di terzi	98.744	60.690		159.434
Totale	117.833	73.437	830	190.440

Categoria	Valore netto contabile (c) = (a - b)	
	31/12/2021	31/12/2022
Software	40.054	37.876
Migliorie su beni di terzi	103.182	216.966
Totale	143.236	254.842

L'incremento è dovuto all'acquisto di software per la gestione della Federazione.

Immobilizzazioni materiali

Le immobilizzazioni materiali, al netto degli ammortamenti, al 31 dicembre 2022 sono pari ad euro 908.953

Categoria	Costo storico (a)			
	31/12/2021	Incrementi	Decrementi	31/12/2022
Attrezzature sportive	3.405.368	212.990	57.771	3.560.587
Mobili e arredi	103.789	4.794	7.408	101.175
Automezzi	250.646	33.201	11.046	272.801
Macchine d'ufficio ed elettroniche	71.089	1.695	4.497	68.287
Totale	3.830.892	252.680	80.722	4.002.850

Categoria	Fondo ammortamento (b)			
	31/12/2021	Amm.to del periodo	Utilizzo fondo	31/12/2022
Attrezzature sportive	2.570.810	215.064	55.867	2.730.007
Mobili e arredi	85.881	4.299	7.392	82.788
Automezzi	222.242	18.130	11.046	229.326
Macchine d'ufficio ed elettroniche	49.523	6.641	4.388	51.776
Totale	2.928.456	244.134	78.693	3.093.897

Categoria	Valore netto contabile (c) = (a - b)	
	31/12/2021	31/12/2022
Attrezzature sportive	834.558	830.580
Mobili e arredi	17.908	18.387
Automezzi	28.404	43.475
Macchine d'ufficio ed elettroniche	21.566	16.511
Totale	902.436	908.953

Nel corso dell'esercizio il valore del costo storico delle immobilizzazioni materiali, al netto delle dismissioni dell'anno, ha registrato un incremento di euro 171.958.

Nel corso dell'esercizio, a seguito delle dismissioni dovute alla vendita e alla eliminazione dei beni in disuso, è stato ridotto il corrispondente valore del costo storico e del fondo ammortamento, con contestuale rilevazione delle minusvalenze e delle plusvalenze.

ATTIVO CIRCOLANTE**Crediti**

I crediti iscritti in bilancio al 31.12.2022 sono pari ad euro 588.962 al netto del fondo svalutazione dei crediti

	31/12/2021	31/12/2022	Differenza
Crediti vs clienti	305.814	271.436	-34.378
<i>F.do sval. crediti vs clienti</i>	-72.000	-72.000	0
Crediti vs clienti netti	233.814	199.436	-34.378
Crediti vs Altri soggetti	222.708	230.358	7.650
Crediti vs Enti	4.000	4.000	0
Crediti vs Erario	1.150	577	-573
Crediti verso Coni	122.212	100.465	-21.747
Crediti vs Sport e Salute spa	171.417	122.320	-49.097
Crediti vs/dipendenti	0	0	0
Crediti vs/tesoreria INPS	2.581	2.581	0
<i>F.do sval. crediti vs Altri</i>	-8.255	-70.775	-62.520
Crediti vs Altri netti	515.813	389.526	-126.287
Totale crediti	829.882	731.737	-98.145
<i>Totale fondo svalutazione crediti</i>	<i>-80.255</i>	<i>-142.775</i>	<i>-62.520</i>
Totale crediti netti	749.627	588.962	-160.665

Il fondo svalutazione crediti ha subito le variazioni di seguito indicate:

Fondo Svalutazione Crediti	31/12/2021	Variazioni	31/12/2022
F.do Sv. Crediti vs. clienti	72.000	-	72.000
Totale	72.000	0	72.000
F.do Sv. Crediti vs/altri	8.255	62.520	70.775
Totale	8.255	62.520	70.775
Totale F.do sval. Crediti	80.255	62.520	142.775

L'incremento del fondo è dovuto all'accantonamento per il credito verso sabaudia (euro 60.000 e ad altri crediti.

Nel dettaglio la composizione della voce crediti è la seguente:

Crediti verso clienti	31/12/2021	31/12/2022	Differenza
Crediti vs. clienti sede centrale	303.237	209.640	-93.597
Fatture da emettere	2.577	61.796	59.219
Crediti vs. clienti	305.814	271.436	-34.378
<i>F.do sval. crediti vs clienti</i>	<i>-72.000</i>	<i>-72.000</i>	<i>0</i>
Crediti vs clienti netti	233.814	199.436	-34.378

I crediti verso clienti, pari ad euro 199.436, hanno registrato un decremento di euro 34.378 rispetto al precedente esercizio.

Crediti verso Altri soggetti	31/12/2021	31/12/2022	Differenza
Crediti vs Società e Ass.ni sportive	37.894	30.000	-7.894
Depositi cauzionali	1.200	2.049	849
Crediti verso CIP	45.201	0	-45.201
Credito verso INAIL	123	0	-123
Altri Crediti	138.290	198.309	60.019
Crediti vs Altri soggetti	222.708	230.358	7.650
<i>F.do sval. crediti vs Altri</i>	-8.255	-70.775	-62.520
Crediti vs Altri soggetti netti	214.453	159.583	-54.870

I crediti verso altri soggetti sono iscritti per euro 159.583 al netto del fondo svalutazione crediti con un decremento di euro 54.870 rispetto al precedente esercizio.

In particolare, la voce “Altri Crediti” iscritta per euro 198.309, è composta principalmente da crediti verso le società affiliate per conguagli regolarmente incassati nei primi mesi del 2023. I depositi cauzionali attivi di euro 2.049 si riferiscono alle cauzioni versate negli anni precedenti ed ancora attive.

Il fondo svalutazione crediti verso altri, è stato incrementato per i crediti vantati dalla Federazione nei confronti del Comitato Organizzatore di Sabaudia attualmente oggetto di contenzioso.

Crediti verso erario

	31/12/2021	31/12/2022	Differenza
Credito Iva	650	0	-650
Credito per ritenute in eccesso	500	577	77
Totale crediti verso erario	1.150	577	-573
<i>F.do sval. crediti vs Erario</i>	0	0	0
Totale crediti verso erario netti	1.150	577	-573

I crediti verso erario sono costituiti dai crediti per ritenute d’acconto versate in eccesso negli anni precedenti.

Crediti verso Coni e Sport e Salute

Tale voce è relativa ai crediti per contributi deliberati a favore della FIC, rispettivamente dal Coni e dalla società Sport e Salute per l’anno 2022 e non ancora erogati.

L’importo complessivo di euro 222.785 è così ripartito:

Crediti verso CONI	31/12/2021	31/12/2022	Differenza
Contributi arretrati personale	28.811	0	-28.811
Premio Banca IFIS	23.500	0	-23.500
Club Olimpico	64.000	0	-64.000
Solidarietà Olimpica	5.901	14.700	8.799
Contributi Preparazione Olimpica	-	85.765	85.765
Totale	122.212	100.465	-21.747

Crediti verso Sport e Salute	31/12/2021	31/12/2022	Differenza
Contributi arretrati personale	33.797	0	-33.797
Contributi Piano Formazione	10.050	10.050	0
Piano Salute	4.020	4.020	0
Contributi Impianti	75.000	75.000	0
Piano Tech Digitalizzazione	47.500	33.250	-14.250
Beni Assistenziali	1.050	-	-1.050
Totale	171.417	122.320	-49.097

Crediti verso lo Stato, Regioni e Enti locali

Al 31 dicembre è iscritto un credito di euro 60.000 per contributi deliberati dalla Regione Umbria e dal Comune di Terni.

	31/12/2021	31/12/2022	Differenza
Regione Umbria	4.000	4.000	0
Comune di Terni	0	56.000	-56.000
Totale	4.000	60.000	-56.000

Crediti verso tesoreria INPS

I crediti verso l'Inps sono relativi a versamenti in eccesso effettuati in esercizi precedenti e da recuperare nel corso del 2022.

	31/12/2021	31/12/2022	Differenza
Crediti verso tesoreria	2.581	2.581	0
Totale	2.581	2.581	0

Disponibilità liquide

Sono di seguito elencati tutti i conti correnti bancari, con i relativi saldi al 31 dicembre 2022.

Descrizione conto	N° conto corrente	31/12/2021	31/12/2022	Differenza
Conto ordinario	c/c BNL n. 10110	3.395.276	4.000.370	605.094
Conto risorse umane	c/c BNL n. 191	643.082	657.921	14.839
Conto dedicato ai sensi art. 3, c.7, Legge 136/01	c/c BNL n. 558	56.350	333.864	277.514
CNCP	c/c BNL n.13210	696	621	-75
Totale disponibilità liquide Sede centrale		4.095.404	4.992.776	897.372

Descrizione conto	N° conto corrente	31/12/2021	31/12/2022	Differenza
Comitato Regionale Piemonte	c/c BNL n. 17934	25.315	15.418	-9.897
Comitato Regionale Lombardia	c/c BNL n. 47466	22.766	48.439	25.673
Comitato Regione Liguria	c/c BNL n.339	24.673	24.474	-199
Comitato Regionale Toscana	c/c Banca Pisa e Fornacette	16.839	24.648	7.809
Comitato Regionale Campania	c/c BNL n. 9566	32.145	40.198	8.053
Comitato Regionale Puglia	c/c BNL n. 5361	6.997	5.021	-1.976
Comitato Regionale Sicilia	c/c BNL n. 11702	42.351	66.802	24.451
Comitato Regionale Sardegna	c/c BNL n. 6822	10.816	13.528	2.712
Comitato Regionale Veneto	c/c BNL n. 3941	9.142	3.519	-5.623
Delegazione Regionale Marche	c/c BNL n. 1659	6.802	7.480	678
Dielegazione Regione Emilia Romagna	c/c credit agricole n.424	3.407	3.635	228
Delegazione Regionale Umbria	c/c BNI n. 70	1.529	3.250	1.721
Delegazione Regionale Abruzzo	c/c BPER 124185	3.167	3.381	214
Comitato Provinciale Trento	c/c BNL n. 5617	996	1.492	496
Comitato Regionale Lazio	c/c UNICREDIT n. 103135230	10.720	9.650	-1.070
Comitato Regionale Liguria Centro Per.	c/c 5003	1.618	4.468	2.850
Comitato Regione Friuli VG	c/c BANCA CRED. COOP. n. 341557	7.048	16.188	9.140
Comitato Regione Calabria	BNL c/c 3570	14	5	-9
Cassa Comitanti		542	421	-121
Totale disponibilità liquide Comitanti		226.887	292.017	65.130
Totale disponibilità liquide		4.322.291	5.284.793	962.502

Al 31/12/2022 i saldi bancari ammontano complessivamente ad euro 5.284.793 con un decremento di euro 962.502 rispetto al precedente esercizio.

I conti correnti bancari della Sede centrale sono riconciliati con cadenza mensile e vengono verificati dal Collegio dei Revisori dei Conti con cadenza trimestrale.

I conti correnti bancari delle Strutture territoriali sono riconciliati con cadenza quadrimestrale a presentazione di rendiconto e vengono verificati dal Collegio dei Revisori dei Conti in occasione dei controlli presso i Comitati.

Ratei e risconti

I ratei attivi al 31 dicembre 2022 sono pari ad euro 19.000 e sono relativi alla quota di interessi bancari di competenza dell'esercizio.

	31/12/2021	31/12/2022	Differenza
Interessi Attivi Bancari	344	19.000	18.656
Totale	344	19.000	18.656

Risconti Attivi

I risconti attivi al 31 dicembre 2022, pari ad euro 127.125, si riferiscono principalmente alla quota dei costi assicurativi e di viaggio sostenuti nel 2022.

	31/12/2021	31/12/2022	Differenza
Quote iscrizione World Rowing Coach Conference	50	0	-50
Agenzia Stampa	0	2.306	2.306
Canone software	0	4.878	4.878
Assicurazioni sanitaria personale	0	13.745	13.745
Canone bollo auto	0	5	5
Alberghi Mondiale under 19 2023	0	9.051	9.051
Spese viaggio Europei 2023	0	600	600
Spese alberghi mondiali	0	39.680	39.680
Assicurazione infortuni	0	25.039	25.039
Assicurazione Geneva Pra	0	1.005	1.005
Canone Arval gennaio 2023	0	702	702
Assicurazioni atleti	0	26.432	26.432
Quota contributi digitalizzazione	0	3.682	3.682
Totale	50	127.125	127.075

PASSIVO

Patrimonio netto

Il patrimonio netto al 31 dicembre 2022 è pari ad euro 2.904.016 ed ha subito un decremento di euro 33.338 pari alla perdita dell'esercizio 2022.

Sono di seguito riportate le variazioni intervenute nel corso dell'esercizio 2022:

	Fondo di dotazione	Riserve	Utili / Perdite a nuovo	Risultato dell'esercizio	Totale
Patrimonio netto al 31/12/2021	220.000	1.705.193		1.012.161	2.937.354
Destinazione risultato esercizio precedente		1.012.161		-1.012.161	0
Utilizzo riserve					0
Riclassifiche					0
Risultato esercizio corrente				-33.338	-33.338
Patrimonio netto al 31/12/2022	220.000	2.717.354	0	-33.338	2.904.016

Si evidenzia che è necessario adeguare il fondo di dotazione in quanto risulta leggermente inferiore all'importo minimo stabilito dal CONI per il patrimonio indisponibile (euro 223.488) pari al 3% della media aritmetica dei costi degli ultimi tre esercizi (costi della produzione, oneri finanziarie imposte sul reddito).

Per tale motivo si ritiene necessario incrementarlo di euro 30.000, ponendolo pari ad euro 250.000, mediante utilizzo delle riserve disponibili.

	2020	2021	2022
Costi sostenuti			
Costi attività sportiva	4.296.601	5.902.958	5.788.438
Costi funzionamento	1.814.692	2.083.206	2.363.008
Costo della produzione	6.111.293	7.986.164	8.151.446
Oneri finanziari	922	1.468	1.878
Oneri straordinari	0	0	0
Imposte sul reddito	16.518	34.850	44.300
Totale costi	6.128.733	8.022.482	8.197.624
Costi medi	7.449.613		
3%	223.488		

Fondo rischi ed oneri

Il saldo del fondo al 31 dicembre 2022 è pari ad euro 9.100 ed è rimasto invariato rispetto allo scorso anno.

	31/12/2021	Accantonamenti	Utilizzi	Rettifiche	31/12/2022
Fondo per cause legali	9.100	0	0	0	9.100
Totale Fondi rischi e oneri	9.100	0	0	0	9.100

Il fondo per cause legali, accantonato in precedenti esercizi a fronte della passività potenziale per la causa promossa nei confronti della FIC per un incidente occorso durante una manifestazione sportiva. Sulla base della relazione redatta dall'avv. Guarino legale della FIC, è rimasto invariato rispetto allo scorso anno in quanto pur essendo stato favorevole alla Fic il giudizio di primo grado, la causa pende ancora in Corte di appello.

Trattamento di Fine Rapporto

Il Trattamento di Fine Rapporto si riferisce all'ammontare delle somme spettanti ai lavoratori dipendenti, sulla base della normativa vigente e del contratto nazionale di lavoro della Sport e Salute SpA e delle Federazioni Sportive Nazionali, per accantonamento di fine rapporto.

L'incremento si riferisce alla quota di trattamento di fine rapporto maturata nell'esercizio 2022 al netto dell'imposta sostitutiva sulla rivalutazione del TFR degli anni pregressi e al netto delle erogazioni effettuate.

Saldo al 31.12.2021	507.307
Rivalutazione TFR	49.677
Accantonamento	64.397
Tratt. F.do Pensione INPS	- 5.327
Imposta Sostitutiva TFR	- 8.445
Utilizzo	- 21.504
Fondo al 31.12.22	586.105

Debiti

È di seguito illustrata la composizione dei debiti al 31 dicembre 2022.

I debiti iscritti in bilancio sono pari ad euro 2.984.358 con un incremento di euro 1.196.808 rispetto al precedente esercizio, dovuti principalmente all'anticipazione ricevuta da Sport e Salute Spa per i progetti approvati.

	31/12/2021	31/12/2022	Differenza
Debiti vs fornitori	508.891	818.437	309.546
Debiti vs altri soggetti	1.044.333	1.905.299	860.966
Debiti vs Banche e Istituti di credito	102.251	102.251	0

Debiti vs Erario	85.753	106.028	20.275
Debiti vs istituti di previdenza	46.322	52.343	6.021
Acconti (Anticipi Coni e CIP)	0	0	0
Totale Debiti	1.787.550	2.984.358	1.196.808

Nel dettaglio la composizione dei debiti è la seguente:

Debiti verso Fornitori

	31/12/2021	31/12/2022	Differenza
Debiti vs fornitori sede centrale	29.748	51.810	22.062
Note di Credito da ricevere per forniture beni e servizi	-8.749	-6.327	2.422
Fatture da ricevere	487.892	772.954	285.062
Totale Debiti vs Fornitori	508.891	818.437	309.546

I debiti verso fornitori iscritti per euro 818.437, al netto delle note di credito da ricevere, sono composti per euro 772.954 da debiti per fatture da ricevere alla data di chiusura dell'esercizio e per la restante parte da debiti verso fornitori per l'acquisto di beni e servizi le cui fatture sono pervenute entro il 31.12.2022.

Debiti verso Altri

	31/12/2021	31/12/2022	Differenza
Debiti vs tesserati, arbitri, giudici, asd, ssd	760.678	680.892	-79.786
Anticipi da Sport e Salute SpA		1.024.563	1.024.563
Anticipi da asd		28.270	28.270
Anticipi da C.I.P.	0	4.799	4.799
Debiti vs il personale	277.818	160.938	-116.880
Debiti vs personale già dipendente Fed.	5.837	5.837	0
Debiti vs Altri soggetti	1.044.333	1.905.299	860.966

I debiti verso altri soggetti sono dettagliati nella tabella precedente.

I debiti verso tesserati, pari ad euro 760.678, sono relativi ai debiti maturati verso atleti, giudici e dirigenti per premi e rimborsi, regolarmente pagati nei primi mesi del 2023. I debiti verso il personale includono i debiti per stipendi al 31 dicembre 2022 e gli oneri maturati al 31 dicembre per ferie, festività non godute e ratei di retribuzione.

Il debito verso Sport e Salute SpA è composto dagli acconti ricevuti dalla Federazione per i progetti speciali.

Debiti verso banche

I debiti verso banche sono costituiti dal mutuo di euro 185.000 contratto con l'Istituto di Credito Sportivo per la ristrutturazione del Centro federale di Piediluco.

Al 31.12.2022 l'istituto aveva erogato euro 102.251, mentre la restante quota è stata erogata a marzo del 2023.

Il piano di ammortamento prevede che il rimborso sarà effettuato in cinque rate semestrali: 30.09.2023, 31.03.2024, 30.09.2024, 31.03.2025 e 30.09.2025, ciascuna di euro 39.948,18.

La prima rata di competenza 2023 indica come quota capitale euro 35.178,78, per cui la quota capitale da rimborsare dal 2024 al 2025 è pari ad euro 149.821,22.

Debiti verso erario

	31/12/2021	31/12/2022	Differenza
Imposta sostitutiva TFR	3.484	8.717	5.233
Ritenute lavoro autonomo	24.508	22.284	-2.224
Ritenute lavoro dipendente	31.260	33.462	2.202
Debito per saldo IRAP	1.814	9.373	7.559
Iva Split	24.687	30.427	5.740
Iva da versare	0	1.765	1.765
Debiti vs Erario	85.753	106.028	20.275

I debiti verso l'erario, sono stati regolarmente pagati nel corso dei primi mesi del 2023.

Debiti verso Istituti di previdenza e sicurezza sociale

	31/12/2021	31/12/2022	Differenza
Debiti verso INPS dipendenti	44.748	50.332	5.584
Inps collaboratori	1.574	1.530	-44
Inail	0	481	481
Debiti vs Istituti Previdenza	46.322	52.343	6.021

I debiti verso Istituti di previdenza, pari ad euro 46.493, sono relativi al debito contributivo maturato nel mese di dicembre 2022.

Tali somme risultano regolarmente versate nel mese di gennaio 2023.

Ratei e risconti

I ratei passivi per € 158 sono relativi agli oneri bancari di competenza 2022.

	31/12/2021	31/12/2022	Differenza
Competenze bancarie	60	158	98

Totale	60	158	98
---------------	-----------	------------	-----------

Risconti Passivi

I risconti passivi, iscritti per euro 759.716 sono relativi ai ricavi di competenza dei prossimi esercizi. In particolare:

	31/12/2021	31/12/2022	Differenza
Contributo Fondazione Vodafone	73.200	45.576	-27.624
Contributo Fondazione Carit	0	82.340	82.340
Contributi Fondazione III Pilastro	190.709	169.258	-21.451
Statuti affiliazioni	446	0	-446
Contributi Sport e Salute	197.500	0	-197.500
Contributi Sport e Salute per progetti digitalizzazione	0	195.386	195.386
Contributo CIP immobilizzazioni 2020	68.701	54.955	-13.746
Club olimpico	64.000	0	-64.000
Quote corsi	91.400	32.400	-59.000
Quote Affiliazioni e tesseramento	190.655	179.801	-10.854
Totale	876.611	759.716	-116.895

I contributi erogato dalla Fondazione Vodafone, dalla Fondazione CARIT e dalla Fondazione Terzo Pilastro, trattandosi di un contributo in conto impianti, viene trattato secondo le prescrizioni dell'OIC 16.

I contributi erogati dalla società Sport e Salute S.p.A., conformemente alle indicazioni fornite dalla società sono stati iscritti per la quota di competenza del 2022.

In particolare:

- ✓ Contributi per progetto Digitalizzazione TECH euro 45.386;
- ✓ Contributi per impianto sportivo di Genova PRA euro 150.000;

ANALISI DELLE VOCI DEL CONTO ECONOMICO Valore della produzione

Il valore della produzione ammonta complessivamente a euro 8.145.286 ed è così articolato:

Descrizione	31/12/2021	% su tot.	31/12/2022	% su tot.	Differenza	Diff.%
Contributi CONI/Sport e Salute SpA	7.487.549	83%	6.191.327	76%	-1.296.222	-17%
Contributi dello Stato, Regione, Enti Locali	172.300	2%	282.712	3%	110.412	64%
Quote degli associati	218.992	2%	313.155	4%	94.163	43%
Ricavi da Manifestazioni Internazionali	0	0%	4.765	0%	4.765	0%
Ricavi da Manifestazioni Nazionali	250	0%	250	0%	0	0%
Ricavi da pubblicità e sponsorizzazioni	509.494	6%	467.864	6%	-41.630	-8%
Altri ricavi della gestione ordinaria	230.751	3%	295.557	4%	64.806	28%

Contributi Comitato Italiano Paralimpico	301.796	3%	358.471	4%	56.675	19%
Totale attività centrale	8.921.132	99%	7.914.101	97%	-1.007.031	-11%
Contributi dello Stato, Enti Locali	75.254	1%	138.182	2%	62.928	84%
Quote degli associati:	29.574	0%	90.302	1%	60.728	205%
Ricavi da manifestazioni:	5.000	0%	0	0%	-5.000	-100%
Altri ricavi della gestione:	3.336	0%	2.701	0%	-635	-19%
Totale attività Strutture territoriali	113.164	1%	231.185	3%	118.021	104%
Valore della produzione	9.034.296	100%	8.145.286	100%	-889.010	-10%

Complessivamente i ricavi risultano diminuiti di euro 889.010. Tale decremento è il risultato della variazione delle seguenti voci:

Sport e Salute SpA:

Nel 2022 i contributi Sport e Salute di competenza dell'esercizio sono stati pari ad euro 5.868.627 con un decremento di euro 574.921 rispetto al precedente esercizio.

In particolare:

Contributi Sport e Salute Spa	31/12/2021	31/12/2022	Differenza
Attività Po/AL	3.576.355	2.924.995	- 651.360
Contributi Generale	1.946.110	2.905.986	959.876
Contributo Progetti speciali	-	37.646	37.646
Contributi Straordinari	668.004	-	- 668.004
Contributo Sport di Tutti	253.079	-	- 253.079
Totale	6.443.548	5.868.627	- 574.921

Tutti i contributi erogati, sono stati finalizzati in base alle indicazioni di Sport e Salute SpA. È opportuno precisare che nel corso del 2022 sono stati deliberati dal CdA di Sport e Salute SpA contributi finalizzati a progetti per euro 3.458.000 di cui il 30% (euro 1.037.400) già anticipato nel corso del 2022.

Tali contributi, come da indicazioni della società, non sono stati riportati tra i ricavi ad eccezione della quota attinenti ai costi già sostenuti dalla Federazione pari ad euro 12.837.

Contributi CONI

	31/12/2021	31/12/2022	Differenza
Contributi assistenziali Coni	867	-	- 867
Contributi arretrati personali	28.810	-	- 28.810
Club Olimpico	1.044.000	308.000	- 736.000
Premio Banca IFIS	23.500	14.700	- 8.800
Totale	1.097.177	322.700	- 774.477

Contributi dello Stato ed Enti pubblici:

Tale voce è relativa a contributi di competenza dell'esercizio erogati dalla Fondazione III Pilastro e dalla Fondazione Vodafone per investimenti nei centri federali (euro 203.512).

Quote degli associati:

Tale voce ha registrato, complessivamente, un incremento del 43% rispetto al precedente esercizio. In particolare:

Quote associati	Contr.2021	Contr.2022	Diff.	Var. %
Affiliazione	51.600	53.150	1.550	3%
Tesseramento	149.492	139.685	- 9.807	-7%
Tasse Gare	12.900	18.145	5.245	41%
Quote Iscrizioni ai corsi	5.000	102.175	97.175	1944%
Totale	218.992	313.155	94.163	43%

Ricavi da manifestazioni nazionali:

Sono relativi ai diritti televisivi derivanti dal contratto Rai.

Ricavi da pubblicità e sponsorizzazioni:

Tale voce registra un decremento di euro 41.631 rispetto all'esercizio precedente.

Altri ricavi della gestione ordinaria:

Comprendono principalmente recuperi e rimborsi da terzi e le sopravvenienze attive non iscrivibili in altre voci del bilancio.

Presentano un incremento di euro 64.805 rispetto al precedente esercizio.

Contributi Comitato Italiano Paralimpico:

Il valore del contributo deliberato dal CIP a favore della federazione ha subito un incremento di euro 56.675.

I contributi assegnati dal CIP sono composti da contributi per personale federale per euro 54.726 e da contributi per attività sportiva paralimpica per euro 303.745.

Ricavi della struttura territoriale:

I ricavi delle strutture territoriali sono aumentati del 104% rispetto al precedente esercizio.

L'incremento è dovuto ai ricavi derivanti da contributi pubblici.

Costo della produzione

Il costo della produzione ammonta complessivamente a € 8.151.447 ed è così articolato:

- euro 5.788.438 per costi dell'attività sportiva;

- euro 2.278.118 per costi del funzionamento;
- euro 20.870 per oneri diversi di gestione.
- Euro 64.020 per acc. F.do rischi su crediti

Attività sportiva

I costi per le attività di PO / AL sono articolati come segue:

Descrizione	31/12/2021	% su tot.	31/12/2022	% su tot.	Differenza	Diff.%
Partec. a Man. Sport. Naz./Intern. PO/AL	716.924	17%	685.454	18%	-31.470	-4%
Allenamenti e stages	1.096.547	25%	1.267.235	33%	170.688	16%
Funzionamento Commissioni Tecniche	0	0%	0	0%	0	#DIV/0!
Compensi per prestazioni contrattuali	482.830	11%	472.313	12%	-10.517	-2%
Interventi per gli atleti	1.099.657	25%	351.801	9%	-747.856	-68%
Spese per antidoping	10.821	0%	11.104	0%	283	3%
Totale Preparazione Olimpica/Alto livello	3.406.779	79%	2.787.907	73%	-618.872	-18%
Partecipaz. a Manif. sportive naz./inter.	356.044	8%	422.167	11%	66.123	19%
Allenamenti e stages	412.634	10%	454.826	12%	42.192	10%
Funzionamento Commissioni Tecniche	0	0%	0	0%	0	0%
Compensi per prestazioni contrattuali	117.698	3%	106.717	3%	-10.981	-9%
Interventi per gli atleti	43.500	1%	24.700	1%	-18.800	-43%
Spese per antidoping	2.000	0%	2.000	0%	0	0%
Totale Rappresentative Nazionali	931.876	21%	1.010.410	27%	78.534	8%
Totale Costi PO / AL	4.338.655	100%	3.798.317	100%	-540.338	-12%

I costi per le attività di PO / AL sono complessivamente diminuiti di euro 540.338.

Come emerge dal bilancio le principali variazioni sono relative ai costi per la preparazione olimpica ed in particolare ai minori costi sostenuti per gli interventi a favore degli atleti e ai maggiori costi per gli allenamenti e gli stages degli atleti..

I compensi per staff sanitario e altre prestazioni non presentano scostamenti rilevanti rispetto allo scorso esercizio.

I costi per l'attività sportiva della sede centrale sono articolati come segue:

Descrizione	31/12/2021	% su tot.	31/12/2022	% su tot.	Differenza	Diff.%
Organizzazione Manifestaz. Sportive Intern.li	76.702	7%	144.165	10%	67.463	88%
Organizz. Manifestazione Sportive Nazionali	331.131	29%	364.696	26%	33.565	10%
Partecipazione ad organismi internazionali	1.905	0%	2.205	0%	300	16%
Formazione ricerca e documentazione	38.165	3%	71.772	5%	33.607	88%
Promozione Sportiva	286.221	25%	253.263	18%	-32.958	-12%
Contributi per l'attività sportiva	174.780	15%	219.683	16%	44.903	26%
Gestione impianti sportivi	6.074	1%	31.023	2%	24.949	411%
Altri costi per l'attività sportiva		0%		0%	0	0%

Ammortamenti attività sportiva	220.672	19%	306.631	22%	85.959	39%
Δ rimanenze di mat. di consumo per att. sportiva		0%		0%	0	0%
Costi Attività Sportiva	1.135.650	100%	1.393.438	100%	257.788	23%

Complessivamente i costi per l'attività sportiva hanno subito un incremento di euro 257.788.

Costi Attività Paralimpica

La principale variazione è dovuta ai maggiori costi per la preparazione degli atleti.

Descrizione	31/12/2021	% su tot.	31/12/2022	% su tot.	Differenza	Diff.%
Preparazione paralimpica	210.748	95%	234.076	95%	23.328	11%
Costi attività paralimpica	10.000	5%	13.217	5%	3.217	32%
Costi attività paralimpica	220.748	100%	247.293	100%	26.545	12%

Costi Attività Sportiva Territoriale

I costi per l'attività sportiva delle strutture territoriali sono articolati come segue:

Descrizione	31/12/2021	% su tot.	31/12/2022	% su tot.	Differenza	Diff.%
Attività agonistica	47.261	23%	51.087	15%	3.826	8%
Organizzazione Manifestazioni Sportive	69.389	33%	163.963	47%	94.574	136%
Corsi di formazione	1.570	1%	403	0%	-1.167	-74%
Promozione Sportiva	32.387	16%	20.175	6%	-12.212	-38%
Contributi all'attività sportiva	57.295	28%	101.805	29%	44.510	78%
Gestione Impianti sportivi	0	0	11.956	3%	11.956	#DIV/0!
Costi attività sportiva Strutture territoriali	207.902	100%	349.389	100%	141.487	68%

Si registra un complessivo incremento di euro 141.487 dovuto principalmente ai maggiori costi per la organizzazione di attività sportiva del territorio.

Costi per il Funzionamento

I costi per il funzionamento della sede centrale sono articolati come segue:

Descrizione	31/12/2021	% su tot.	31/12/2022	% su tot.	Differenza	Diff.%
Costi per il personale e collaborazioni	1.412.772	69%	1.479.729	66%	66.957	5%
Organi e Commissioni federali	206.121	10%	175.932	8%	-30.189	-15%
Costi per la comunicazione	255.660	13%	361.857	16%	106.197	42%
Costi generali	156.202	8%	222.722	10%	66.520	43%
Ammortamenti per funzionamento	10.143	0%	10.940	0%	797	8%
Acc.to per rischi ed oneri del funzionamento	0	0%	0	0%	0	0%

Δ rimanenze di materiale di consumo	0	0%	0	0%	0	0%
Totale costi funzionamento centrale	2.040.898	100%	2.251.180	100%	210.282	10%

I costi del funzionamento sono pari ad euro 2.251.180 e registrano un incremento complessivo di euro 210.282.

Nel dettaglio, le variazioni rilevanti riguardano:

- Costi per il personale: l'incremento dei costi è stato dovuto alle variazioni del CCNL
- Organi e commissioni federali: il decremento di euro 30.189 è dovuto principalmente al fatto che nel 2021 si era svolta l'assemblea elettiva.
- Costi per la comunicazione: risultano incrementati di euro 106.197 rispetto all'esercizio precedente.

I costi per il funzionamento delle strutture territoriali sono articolati come segue:

Descrizione	31/12/2021	% su tot.	31/12/2022	% su tot.	Differenza	Diff.%
Costi per i collaboratori	0	0%	0	0%	0	0%
Organi e Commissioni	2.071	8%	1.535	6%	-536	-26%
Costi generali	23.047	92%	25.403	94%	2.356	10%
Totale costi funzionamento Strutture territoriali	25.118	100%	26.938	1%	1.820	7%

Tali costi risultano sostanzialmente invariati rispetto all'esercizio precedente.

Costi per il personale al netto dei collaboratori

Descrizione	31/12/2021	31/12/2022	Differenza
Fondo previdenza complementare	1.145	90	-1.055
Salari e stipendi	1.003.054	1.018.006	14.952
Oneri previdenziali	314.845	317.332	2.487
Oneri sociali Inail	4.052	4.534	482
TFR	74.952	114.077	39.125
Altri costi	14.724	25.690	10.966
TOTALE:	1.412.773	1.479.729	66.956

La dinamica del costo del lavoro nel corso del 2022 rispetto al 2021, sintetizzata nella tabella che precede, ha evidenziato un incremento dovuto principalmente alla rivalutazione del Fondo TFR. Di seguito si espone l'andamento del personale in forza negli ultimi due esercizi:

Livello	Personale 2021	Personale 2022	2022 vs 2021
Dirigente	1	1	0
Quadro super	1	1	0

Quadro	2	2	0
C	6	7	1
B	10	9	0
A	1	1	0
Totale	21	21	0

Oneri diversi di gestione

In ottemperanza ai principi contabili, le sopravvenienze passive e le minusvalenze che non hanno trovato collocazione nelle corrispondenti voci di conto economico sono esposte tra gli oneri diversi di gestione.

Sulla base di quanto sopra la voce è così composta:

Descrizione	31/12/2021	31/12/2022	Differenza
Minusvalenze	3.436	2.029	-1.407
Imposte indirette	13.561	18.841	5.280
Sopravv.ze passive non iscr.in altre voci	193	0	-193
Totale gestione straordinaria	17.190	20.870	3.680

Le minusvalenze di euro 2.029 si riferiscono alla dismissione di beni dall'elenco inventario non più idonei e funzionanti.

Proventi e oneri finanziari

I proventi ed oneri finanziari sono così composti:

Descrizione	31/12/2021	31/12/2022	Differenza
Interessi attivi	347	19.000	18.653
Interessi passivi su mutui	-1.468	-1.878	-410
Totale gestione finanziaria	-1.121	17.122	18.243

Gli interessi attivi sono maturati sulle giacenze bancarie della Federazione.

Gli interessi passivi sono maturati sul mutuo contratto con l'ICS.

Imposte e tasse

La voce di bilancio è così composta:

Descrizione	31/12/2021	31/12/2022	Differenza
IRAP	34.850	44.300	9.450
IRES	0	0	0
Totale imposte dell'esercizio	34.850	44.300	9.450

Compensi agli organi di gestione e controllo

Descrizione	31/12/2021			31/12/2022			Differenza		
	Compensi	Gettoni	Totale	Compensi	Gettoni	Totale	Compensi	Gettoni	Totale
Presidente Federale	30.945		30.945	30.947		30.947	2	0	2
Consiglio di Presidenza	0		0	0		0	0	0	0
Consiglio Federale	0		0	0		0	0	0	0
Collegio dei revisori dei conti	31.697	0	31.697	33.454	0	33.454	1.757	0	1.757
Assemblea	75.677		75.677	32.817		32.817	-42.860	0	-42.860
Totale	138.319	0	138.319	97.218	0	97.218	-41.101	0	-41.101

I costi sono rimasti sostanzialmente invariati rispetto al precedente esercizio, ad eccezione di quelli relativi all'assemblea

Si precisa altresì che gli oneri previdenziali relativi al compenso erogato al presidente federale (euro 5.053) e ai revisori contabili (euro 981) sono riportati nella voce oneri previdenziali collaboratori.

Appare opportuno precisare che l'onere relativo all'indennità del presidente federale non incide sul bilancio federale in quanto le risorse necessarie rientrano nel contributo finalizzato erogato da Sport e Salute S.p.A.

PROPOSTA DI DESTINAZIONE RISULTATO D'ESERCIZIO

Preso atto del risultato negativo dell'esercizio 2022, pari ad euro 33.338, si propone al Consiglio di coprire la perdita utilizzando la riserva straordinaria.

FATTI DI RILIEVO AVVENUTI DOPO LA CHIUSURA DELL'ESERCIZIO

Dopo la chiusura dell'esercizio 2022 non si sono verificati fatti di rilievo da evidenziare.

RENDICONTO FINANZIARIO

Il rendiconto finanziario è stato redatto, in ottemperanza al "decreto armonizzazione" (Decreto MEF del 27 marzo 2013), secondo il format standard previsto dall'OIC 10 - metodo diretto.

Sulla base delle analisi delle entrate ed uscite della Federazione, il rendiconto finanziario rileva un saldo finanziario attivo al 31.12.2022 di euro 5.284.793.

Il saldo al 31.12.2022 denota la solidità finanziaria della Federazione e la sua capacità di sostenere gli impegni assunti.

IL PRESIDENTE
Giuseppe Abbagnano

Relazione sull'analisi di crediti e di debiti e sulla valutazione dei rischi

In ottemperanza alle circolari CONI del 6 ottobre 2011 e del 28 febbraio 2012 si procede ad una valutazione e rilevazione di alcune poste di bilancio in particolare i crediti e debiti per fornire un'informazione quanto più attendibile del patrimonio federale.

La Società di revisione ha provveduto alla circolarizzazione dei crediti e dei debiti i cui esiti saranno forniti alla Federazione.

Crediti

La verifica effettuata sui crediti iscritti in bilancio è finalizzata a valutare la corretta valorizzazione degli stessi e gli eventuali rischi di esigibilità.

Si è proceduto ad elaborare un prospetto analitico suddividendo i crediti, pari ad euro 791.515,07 (€ 648.740,35 tolto il fondo € 142.774,72) per tipologia e anno di formazione.

In particolare:

1 – Depositi cauzionali per € 2.049,44

Anzianità Credito anno 2007 per € 1.200,00. Il credito è relativo al deposito cauzionale per l'affitto dei box magazzini.

Anzianità Credito anno 2022 per € 849,44. Il credito è relativo al deposito cauzione della concessione demaniale della Provincia di Terni.

2- Credito v/Inps per € 2.581,24

Anzianità Credito 2014 per € 2.581,24. Il credito è relativo a maggiori versamenti effettuati. Il recupero è gestito dall'Ufficio del Personale del Coni.

3- Credito verso INPGI per € 1.161,96

Anzianità credito 2015. Il credito verso INPGI deriva da maggiori versamenti per € 1.161,96. Il recupero è gestito dall'Ufficio del Personale del Coni.

4- Altri crediti 2018 per € 78.754,72

Anzianità credito 2018 per € 72.000,00. Il credito è relativo al contributo assegnato dalla Fondazione Terzo Pilastro per l'abbattimento delle barriere presso il Centro di Preparazione Olimpica per il quale si è provveduto ad accantonare un fondo pari all'intero importo del credito. Il credito sarà introitato nel 2023.

Il credito verso terzi per € 6.754,72 è relativo al credito relativo alla sentenza Mila Kevin. Si è provveduto ad accantonare un fondo pari all'intero importo del credito.

5- Altri crediti 2019 per € 775,00

Anzianità credito 2019. Il credito di € 775,00 è relativo al credito del C.R. Lombardia per incasso tasse gare da parte dei Col.

6- Altri crediti 2021 per € 18.665,94

Federazione Italiana Canottaggio

Anzianità credito 2021 per € 400,00. Il credito è relativo all'utilizzo delle infrastrutture di Genova Prà da parte del Federazione Sedile Fisso.

Il credito per € 4.195,94 è relativo al credito delle Società per la partecipazione alla Coupe de la Jeunesse/Europei Junior e Under 23.

Il credito di € 14.070,00 è relativo al contributo di Sport e Salute per il piano formazione per € 10.050,00 e il piano salute per € 4.020,00.

7- Altri crediti 2022 per € 791.515,07

Anzianità credito 2022

I crediti derivanti da:

- Crediti verso clienti
- Credito verso il Coni
- Credito verso Sport e Salute SpA
- Conguaglio società per affiliazione e tesseramento,
- Credito Iva/ritenute/Inail
- Altri crediti verso terzi

Somme che saranno regolate nel corso del 2023

Debiti

La verifica sui debiti è finalizzata a valutare la completezza e la corretta valorizzazione delle singole posizioni presenti in bilancio.

1 - Debiti verso terzi 2018-2019 - 2021 per € 59.327,51

Il debito di € 13.532,37 è relativo ai premi società, al canone Idroscalo di Milano, progetto remare a scuola.

Fatture da ricevere per € 45.795,14 relative ad affidamenti per i quali non è ancora pervenuta fattura.

2 - Altri debiti iscritti in bilancio sono relativi principalmente a debiti sorti nel 2022, in gran parte saldati nel corso dei primi mesi del 2023.

Il totale complessivo dei debiti pari ad euro 2.984.359,08 risulta così suddiviso:

Debiti verso ICS € 102.251,41

Acconti anticipi € 1.052.832,59

Debiti verso fornitori € 818.437,13

Debiti verso erario € 106.028,46

Debiti verso istituto di previdenza € 52.342,83

Debiti verso personale € 160.938,28

Debiti verso personale € 5.836,70

Debiti v/ CIP € 4.799,30

Debiti verso altri soggetti € 680.892,38

3- Fondi rischi e oneri

La verifica effettuata, acquisito anche il parere del legale, ha reso necessario l'accantonamento al fondo per rischi che potrebbero determinare passività future certe o probabili.

A tal fine è stato accantonato un fondo per € 9.100,00, relativo al contenzioso a carico della Federazione riguardante un atto di citazione da parte del Tribunale Civile di Enna in merito ad un infortunio occorso presso il lago di Pozzillo in occasione di regate, in via cautelativa per l'eventuale ricorso in appello.

Federazione Italiana Canottaggio

Allegato al bilancio di esercizio 2022

Cancellazione crediti e debiti

Richiamato l'art. 12 comma.8 e 9 si propone la cancellazione dei seguenti crediti e debiti.

Essendo stati esperiti tutti gli atti per ottenere la riscossione/pagamento e valutato che il costo per tale esperimento supera l'importo da recuperare.

Si propone la cancellazione dei seguenti crediti/debiti portati a sopravvenienze attiva/passiva:

Debiti a sopravvenienza attiva

Debiti verso terzi 2019

Premio allenatori S.C. Sebino Lovere	€ 254,35
Diarie tecnici Panteca, Galluzzi, Sangrigoli Scuola Aperta Sport	€ 1.110,00

Debiti verso terzi 2020

Di Lelio premio MA pararowing 2020	€ 34,97
Hoxha premio MA pararowing 2020	€ 34,97
Gettoni Zangla/Cazzoli remare a scuola	€ 100,00
Gettoni Cazzoli remare a scuola	€ 200,00
Premio allenatori SC Padova 2020	€ 413,24
Gettoni atleti attività shooting fotografici Pietra Caprina	€ 50,00
Contr. Avv 66 Lignano, MM Sabaudia, Candia Pusiano	€ 4.000,00
Contr. Avv 66 sanificazione Ravenna	€ 500,00

Fatture da ricevere 2018

Fattura Nulli riparazione rimorchio AF49528	€ 207,70
---	----------

Fatture da ricevere 2019

Fattura GVG solution Det. 368/2019	€ 183,00
Fattura Carlson n. 2 fatture e n.1 nota di credito	€ 1.965,58
Fattura Benzi e Tamorri IPEMP	€ 4.000,00

Fatture da ricevere 2020

Fattura Register SpA casella pec avvisi canottaggio	€ 29,08
Fattura Register rinnovo hosting canottaggio.net	€ 295,53
Fattura Sollena attività 2020	€ 5.000,00
Fattura Lanzano attività 2020	€ 5.000,00
Fattura Nikla Consulting	€ 2.000,00
S.C. Trinacria da fondo svalutazione	€ 1.500,00
Fondazione Cassa di Risparmio di Terni	€ 4.215,20
Totale	€ 31.093,62

Bilancio di esercizio 2022	
calcolo fondo dotazione importo minimo 3%	
costi della produzione + oneri finanziari + tasse = totale 3% (media del triennio)	
2020	
costi produzione	€ 6.111.292,67
oneri finanziari	€ 922,27
tasse	€ 16.518,00
totale	€ 6.128.732,94
2021	
costi produzione	€ 7.986.164,37
oneri finanziari	€ 1.468,32
tasse	€ 34.850,00
	€ 8.022.482,69
2022	
costi produzione	€ 8.151.446,56
oneri finanziari	€ 1.878,40
tasse	€ 44.300,00
	€ 8.197.624,96
somma dei totali	€ 22.348.840,59
media	€ 7.449.613,53
	3% € 223.488,41

22FondoSvalutazioneCrediti.xls

Federazione Italiana Canottaggio

€/000

Fondo	Fondo al 31/12/2021 (a)	Movimentazioni 2022			Fondo rischi al 31/12/2022 (e) = (a - b - c + d)
		Utilizzi (b)	Decrementi (c)	Incrementi (d)	
Fondo svalutazione crediti	€ 80.254,72				€ 80.254,72
Società Trinacria			€ 1.500,00		-€ 1.500,00
Sport e Salute				€ 4.020,00	€ 4.020,00
Comitato Sabaudia MMXX				€ 60.000,00	€ 60.000,00
Totale	€ 80.254,72		€ 1.500,00	€ 64.020,00	€ 142.774,72

Federazione Italiana Canottaggio
€/000

Fondo	Fondo rischi al 31/12/2021 (a)	Movimentazioni 2022			Fondo rischi al 31/12/2022 (e) = (a - b - c + d)
		Utilizzi (b)	Decrementi (c)	Incrementi (d)	
Fondo rischi per cause legali	€ 9.100,00				€ 9.100,00
ricorso Istat					€ -
contenzioso FIC/Spezzi	€ 9.100,00				€ 9.100,00
contributi vincolati per programmi	€ -	- €	- €	-	€ -
contributi vincolati per programmi					€ -
Fondo rischi per contenziosi tributari	€ -	- €	- €	-	€ -
contenzioso 1					€ -
Fondo spese Future	€ -	- €	- €	-	€ -
					€ -
Totale	€ 9.100,00	- €	- €	-	€ 9.100,00

Stratificazione crediti per anno di formazione 2022

	Totale	2007	2014	2015	2018	2019	2020	2021	2022	Saldo al 31/12/2022	Fondo sval. crediti	Crediti al netto del fondo sval. crediti	Note ed esiti della circolarizzazione	Rischio di esigibilità / Azioni esperite per il recupero
Altri crediti (d)														
Credito v/Coni									€ 14.700,00	€ 14.700,00				
CONI									€ 85.765,42	€ 85.765,42				
Credito v/Sport e Salute							€ 14.070,00		€ 108.250,00	€ 122.320,00	€ 4.020,00			
Totale									€ 222.785,42					
Comitato Sabaudia MMAX									€ 60.000,00	€ 60.000,00	€ 60.000,00			
Totale														
Regione Umbria									€ 4.000,00	€ 4.000,00				
Comune di Terni									€ 56.000,00	€ 56.000,00				
Credito v/Dipar dello Sport									€ 3.600,00	€ 3.600,00				
Credito v/personale									€ 176,71	€ 176,71				
Credito v/NPS			€ 2.581,24							€ 2.581,24				
Totale		€ 0,00	€ 2.581,24	€ 0,00	€ 0,00	€ 0,00	€ 0,00	€ 14.070,00	€ 332.492,13	€ 349.143,37	€ 54.020,00			
Totale crediti (a+b+c+d)		€ 1.200,00	€ 2.581,24	€ 1.161,96	€ 78.754,72	€ 775,00	€ 0,00	€ 18.665,94	€ 688.376,21	€ 791.515,07	€ 142.774,72			

€ 142.774,72
€ 648.740,35

situazione al 8/3/2023

DIFFERENZA PREVENTIVO-BILANCIO 2022

ATTIVITA' CENTRALE	BILANCIO	PREVENTIVO	DIFFERENZA
Contributi CONI/Sport e Salute SpA	6.191.327,03 €	5.980.176,00 €	211.151,03 €
Contributi dello Stato, Regione, Enti locali	282.712,23 €	269.788,97 €	12.923,26 €
Quote degli associati	313.154,94 €	285.167,00 €	27.987,94 €
Ricavi da Manifestazioni Internazionali	4.764,84 €		4.764,84 €
Ricavi da Manifestazioni Nazionali	250,00 €	250,00 €	- €
Ricavi da pubblicità e sponsorizzazioni	467.863,78 €	454.407,51 €	13.456,27 €
Altri ricavi della gestione ordinaria	278.578,72 €	263.832,28 €	14.746,44 €
Contributi Comitato Italiano Paralimpico	358.471,03 €	373.471,03 €	- 15.000,00 €
Rettifiche di passività	35.978,64 €	4.000,00 €	31.978,64 €
Valore della produzione Attività Centrale	7.933.101,21 €	7.631.092,79 €	302.008,42 €

ATTIVITA' STRUTTURA TERRITORIALE	BILANCIO	PREVENTIVO	DIFFERENZA
Contributi dello Stato, Enti Locali, altri soggetti	138.182,84 €	22.176,00 €	116.006,84 €
Quote degli associati	90.301,00 €	14.468,00 €	75.833,00 €
Ricavi da manifestazioni		- €	- €
Altri ricavi della gestione	2.701,51 €	170,00 €	2.531,51 €
Valore della produzione Strutt. Terr.	231.185,35 €	36.814,00 €	194.371,35 €

Valore della Produzione	8.164.286,56 €	7.667.906,79 €	496.379,77 €
--------------------------------	-----------------------	-----------------------	---------------------

COSTO DELLA PRODUZIONE

COSTI PO/AL	BILANCIO	PREVENTIVO	DIFFERENZA
Preparazione Olimpica/Alto livello	2.787.907,84 €	2.663.655,52 €	124.252,32 €
Rappresentative Nazionali	1.010.409,02 €	1.108.218,00 €	- 97.808,98 €
Totale costi PO/AL	3.798.316,86 €	3.771.873,52 €	26.443,34 €

COSTI ATTIVITA' SPORTIVA	BILANCIO	PREVENTIVO	DIFFERENZA
Organizzazione Manifestaz. Sportive Invern.li	144.165,18 €	154.000,00 €	- 9.834,82 €
Organizzazione Manifestaz. Sportive Nazionali	364.695,57 €	414.284,72 €	- 49.589,15 €
Partecipazione ed Organismi internazionali	2.205,15 €	4.500,00 €	- 2.294,85 €
Formazione ricerca e documentazione	71.772,07 €	80.030,00 €	- 8.257,93 €
Promozione Sportiva	253.262,53 €	308.077,00 €	- 54.814,47 €
Contributi per l'attività sportiva	219.682,91 €	258.220,00 €	- 38.537,09 €
Gestione impianti sportivi	31.023,95 €	80.083,68 €	- 49.059,73 €
Noleggio materiale tecnico			
Ammortamenti attività sportiva	306.631,30 €	308.615,46 €	- 1.984,16 €
Acquisto materiale sportivo			
Totale costi Attività Sportiva	1.393.438,66 €	1.607.810,86 €	- 214.372,20 €

COSTI PREPARAZIONE PARALIMPICA	BILANCIO	PREVENTIVO	DIFFERENZA
Attività Naz. ed Internaz. Preparazione Paralimpica/ A.L	65.755,35 €	65.000,00 €	755,35 €
Allenamenti e stages	103.492,46 €	135.000,00 €	- 31.507,54 €
Spese mediche	785,69 €	5.000,00 €	- 4.214,31 €
Canoni ed oneri locativi		9.000,00 €	- 9.000,00 €
Trasporto e facchinaggio		1.000,00 €	- 1.000,00 €
Acquisto materiale di consumo		1.000,00 €	- 1.000,00 €
Manutenzione ordinaria		1.000,00 €	- 1.000,00 €

Compensi per prestazioni contrattuali	46.042,95 €	52.000,00 €	-	5.957,05 €
Tutela assicurativa	2.000,00 €	2.000,00 €		- €
Interventi per gli atleti	14.999,98 €	15.000,00 €	-	0,02 €
Spese per antidoping	1.000,00 €	1.000,00 €		- €
Tot. Costi Preparazione Paralimpica /A.L.	234.076,43 €	287.000,00 €	-	52.923,57 €

ATTIVITA' SPORTIVA PARALIMPICA	BILANCIO	PREVENTIVO		DIFFERENZA
Organizz. Manif. Sportive Paralimpiche Naz. Ed Intern.	1.217,27 €	5.000,00 €	-	3.782,73 €
compensi per servizi tecnici scientifici	12.000,00 €	12.000,00 €		- €
Corsi di formazione per altri soggetti	- €	15.000,00 €	-	15.000,00 €
Ricerca e documentazione	- €	- €		- €
Tot attività Sportiva Paralimpica	13.217,27 €	32.000,00 €	-	18.782,73 €

ATTIVITA' SPORTIVA STRUTTURA TERRITORIALE

	BILANCIO	PREVENTIVO		DIFFERENZA
Costi att. Sportiva Strutt. Territoriale	349.388,88 €	388.281,44 €	-	38.892,56 €

FUNZIONAMENTO E COSTI GENERALI

FUNZ. E COSTI GENERALI ATTIVITA' CENTRALE	BILANCIO	PREVENTIVO		DIFFERENZA
Costi per il personale e collaborazioni	1.479.728,66 €	1.415.471,25 €		64.257,41 €
Organi e Commissioni Federali	175.932,31 €	234.000,00 €	-	58.067,69 €
Costi per la comunicazione	361.856,66 €	346.632,32 €		15.224,34 €
Costi generali	222.722,64 €	230.028,72 €	-	7.306,08 €
Ammortamento per funzionamento	10.939,68 €	10.000,00 €		939,68 €
D.rimanenze di mat. Di consumo per funzionamento	- €	- €		- €
Imposte e tasse				- €
TOT.FUNZ. E COSTI GENERALI ATTIVITA' CENTRALE	2.251.179,95 €	2.236.132,29 €		15.047,66 €

	BILANCIO	PREVENTIVO		DIFFERENZA
Funz. E costi gen. Struttura Territoriale	26.938,47 €	35.000,00 €	-	8.061,53 €

	BILANCIO	PREVENTIVO		DIFFERENZA
ACCANTONAMENTI PER RISCHI ED ONERI	- €	- €		- €
ACCANTONAMENTI PER SVALUTAZIONE CREDITI	64.020,00 €	- €		64.020,00 €
ONERI DIVERSI DI GESTIONE	20.870,05 €	15.000,00 €		5.870,05 €

COSTI DELLA PRODUZIONE	BILANCIO	PREVENTIVO		DIFFERENZA
COSTI DELLA PRODUZIONE	8.151.446,57 €	8.373.098,11 €	-	221.651,54 €

DIFF. VALORI E COSTI DELLA PRODUZIONE	BILANCIO	PREVENTIVO		DIFFERENZA
DIFF. VALORI E COSTI DELLA PRODUZIONE	12.839,99 €	- 705.191,32 €		718.031,31 €

PROVENTI ED ONERI FINANZIARI	BILANCIO	PREVENTIVO		DIFFERENZA
PROVENTI ED ONERI FINANZIARI	1.878,40 €	3.000,00 €	-	1.121,60 €
IMPOSTE SUL REDDITO	44.300,00 €	40.000,00 €		4.300,00 €

RISULTATO D'ESERCIZIO	BILANCIO	PREVENTIVO		DIFFERENZA
RISULTATO D'ESERCIZIO	- 33.338,41 €	- 748.191,32 €		714.852,91 €

RENDICONTO CONSUNTIVO ESERCIZIO 2022

Denominazione Federazione: CANOTTAGGIO

VALORE DELLA PRODUZIONE	BUDGET AGG.TO	CONSUNTIVO	DIFFERENZA
Quote associative			
Contributo CIP Preparazione Paralimpica			
Contributo CIP Attivita' Sportiva Alto Livello			
Contributo CIP Attivita' Sportiva			
Contributo CIP Risorse Umane	54.726,00	54.726,00	-
Contributo CIP Funzionamento	305.000,00	290.000,00	- 15.000,00
Contributi CIP Straordinari			
Contributi dello Stato, Regione, Enti Locali e privati			
Pubblicità e sponsorizzazioni			
TOTALE VALORE DELLA PRODUZIONE	359.726,00	344.726,00	- 15.000,00

COSTI DELLA PRODUZIONE	BUDGET AGG.TO	CONSUNTIVO	DIFFERENZA
------------------------	---------------	------------	------------

PREPARAZIONE PARALIMPICA

Partecipazione a Manif. Sport. Naz. - Intern. finalizzate alla Prep. Paral.ca.:

Spese di trasferta e soggiorno	65.000,00	65.755,35	755,35
Indennità, diarie e rimborsi forfettari			-
Compensi per staff tecnico			-
Compensi per staff sanitario			-
Acquisto materiale sportivo			-
Spese mediche	5.000,00	785,69	- 4.214,31
Spese antidoping			-
Premi di classifica	15.000,00	14.999,98	- 0,02
Premi di assicurazione			-
Noleggio materiale tec. sportivo, attrezzature, impianti, automezzi			-
Coppe e medaglie			-
Quote di iscrizione e partecipazione a manifestazioni			-
Spese per ufficiali di gara, arbitri, commissari, cronometristi			-
Trasporto e facchinaggio	1.000,00		- 1.000,00
Spese per carburanti e combustibili			-
Altre spese			-
Acquisto materiale di consumo			-
Manutenzione ordinaria			-
Canoni ed oneri locativi	9.000,00		- 9.000,00
Totale	95.000,00	81.541,02	- 13.458,98

Allenamenti e stages:

Spese di trasferta e soggiorno	135.000,00	103.492,46	- 31.507,54
Indennità, diarie e rimborsi forfettari			-
Compensi per staff tecnico	10.000,00	11.690,00	1.690,00
Compensi per staff sanitario			-
Acquisto materiale sportivo			-
Spese mediche			-
Noleggio materiale tec. sportivo, attrezzature, impianti, automezzi			-
Trasporto e facchinaggio			-
Spese per carburanti e combustibili			-
Altre spese			-
Acquisto materiale di consumo	1.000,00		- 1.000,00
Manutenzione ordinaria	1.000,00		- 1.000,00
Canoni ed oneri locativi			-
Totale	147.000,00	115.182,46	- 31.817,54

Funzionamento Commissioni Tecniche:

Spese di trasferta e soggiorno			
Indennità, diarie e rimborsi forfettari			
Altre spese			
Totale	-	-	-

Compensi per prestazioni contrattuali:

Compensi per staff tecnico	15.000,00	15.000,00	-
Compensi per staff sanitario	27.000,00	19.352,95	- 7.647,05
Totale	42.000,00	34.352,95	- 7.647,05

Interventi per gli atleti:

Tutela sanitaria			-
Tutela assicurativa	2.000,00	2.000,00	-
Tutela previdenziale Controlli antidoping	1.000,00	1.000,00	-
Borse di studio			-
Contributi			-
Totale	3.000,00	3.000,00	-

ALTO LIVELLO				
Partecipaz. a Manif. sportive naz./inter.:				
Spese di trasferta e soggiorno				
Indennità, diarie e rimborsi forfettari				
Compensi per staff tecnico				
Compensi per staff sanitario				
Acquisto materiale sportivo				
Spese mediche				
Spese antidoping				
Premi di classifica				
Premi di assicurazione				
Noleggio materiale tec. sportivo, attrezzature, impianti, automezzi				
Coppe e medaglie				
Quote di iscrizione e partecipazione a manifestazioni				
Spese per ufficiali di gara, arbitri, commissari, cronometristi				
Trasporto e facchinaggio				
Spese per carburanti e combustibili				
Altre spese				
Acquisto materiale di consumo				
Manutenzione ordinaria				
Canoni ed oneri locativi				
Totale	-	-	-	-
Allenamenti e stages:				
Spese di trasferta e soggiorno				
Indennità, diarie e rimborsi forfettari				
Compensi per staff tecnico				
Compensi per staff sanitario				
Acquisto materiale sportivo				
Spese mediche				
Noleggio materiale tec. sportivo, attrezzature, impianti, automezzi				
Trasporto e facchinaggio				
Spese per carburanti e combustibili				
Altre spese				
Acquisto materiale di consumo				
Manutenzione ordinaria				
Canoni ed oneri locativi				
Totale	-	-	-	-
Funzionamento Commissioni Tecniche:				
Spese di trasferta e soggiorno				
Indennità, diarie e rimborsi forfettari				
Altre spese				
Totale	-	-	-	-
Compensi per prestazioni contrattuali:				
Compensi per staff tecnico				
Compensi per staff sanitario				
Totale	-	-	-	-
Interventi per gli atleti:				
Tutela sanitaria				
Tutela assicurativa				
Tutela previdenziale				
Borse di studio				
Contributi				
Totale	-	-	-	-
TOTALE ALTO LIVELLO	-	-	-	-
ATTIVITA' SPORTIVA				
Organizzazione Manif. sportive internazionali:				
Spese di trasferta e soggiorno				
Indennità, diarie e rimborsi forfettari				
Acquisto materiale sportivo				
Premi di classifica				
Noleggio materiale tec. sportivo, attrezzature, impianti, automezzi				
Coppe e medaglie				
Quote iscrizione e tasse per partecip. Manif. Internaz.				
Spese per ufficiali di gara, arbitri, commissari, cronometristi				
Trasporto e facchinaggio				
Altre spese				
Acquisto biglietti				
Acquisto materiale di consumo				
Compensi per prestazioni				
Contributi a Comitati Organizzatori				
Rimborsi a squadre partecipanti				
Manutenzione ordinaria				
Assistenza medica, antidoping				
Spese per pubblicità				
Canoni ed oneri locativi				
Contributi ad associazioni e terzi				
Totale	-	-	-	-
Organizz. Manifestazione Sportive Nazionali:				
Spese di trasferte e soggiorno	5.000,00	1.217,27	-	3.782,73
Indennità, diarie e rimborsi forfettari				

Acquisto materiale sportivo				
Premi di classifica				
Noleggio materiale tec. sportivo, attrezzature, impianti, automezzi				
Coppe e medaglie				
Quote di iscrizione e partecipazione a manifestazioni				
Spese per ufficiali di gara, arbitri, commissari, cronometristi				
Trasporto e facchinaggio				
Altre spese				
Acquisto biglietti				
Acquisto materiale di consumo				
Compensi per prestazioni	12.000,00	12.000,00	-	
Contributi a Comitati Organizzatori				
Rimborsi a squadre partecipanti				
Manutenzione ordinaria				
Assistenza medica, antidoping				
Spese per pubblicità				
Canoni ed oneri locativi				
Contributi ad associazioni e terzi				
Totale	17.000,00	13.217,27	-	3.782,73

Partecipazione ad organismi internazionali:			
Quote di adesione ad organismi internazionali			
Spese componenti organismi internazionali			
Partecipazione a congressi, comitati			
Spese per licenze			
Totale	-	-	-
Corsi di formazione:			
Spese di trasferte e soggiorno	15.000,00	-	15.000,00
Indennità, diarie e rimborsi forfettari			
Premi di assicurazione			
Noleggio materiale tec. sportivo, attrezzature, impianti, automezzi			
Acquisto materiale di consumo			
Borse di studio			
Compensi per prestazioni			
Spese per partecipazione a corsi nazionali ed internazionali			
Spese di organizzazione corsi			
Brevetti e diplomi			
Stampa opuscoli e materiale di propaganda			
Totale	15.000,00	-	15.000,00
Promozione Sportiva:			
Spese trasferte e soggiorni			
Acquisto materiale sportivo			
Coppe e medaglie			
Spese per ufficiali di gara, arbitri, commissari, cronometristi			
Trasporto e facchinaggio			
Contributi			
Compensi per prestazioni			
Manutenzione ordinaria			
Spese di pubblicità			
Organizz. e/o partecipaz. a Giochi Sportivi Studenteschi			
Centri di Avviamento allo Sport			
Sport nella scuola			
Organiz. e/o partecipaz. a manif. a carattere sociale			
Partecipazione a manifestazioni			
Formazione di quadri tecnici			
Premi e borse di studio			
Stampa opuscoli e materiale di propaganda			
Assicurazioni			
Canoni ed oneri locativi			
Totale	-	-	-
Contributi per l'attività sportiva:			
Contributi a Società e Associazioni Sportive			
Totale	-	-	-
TOTALE ATTIVITA' SPORTIVA	32.000,00	13.217,27	- 18.782,73
ALTRI COSTI ATTIVITA' SPORTIVA			
Comunicazione			
(eventuale altra voce di spesa non ricompresa nell'elenco)			
(eventuale altra voce di spesa non ricompresa nell'elenco)			
Totale	-	-	-
Acquisto attrezzature sportive e materiale capitalizzabile:			
(eventuale altra voce di spesa non ricompresa nell'elenco)			
(eventuale altra voce di spesa non ricompresa nell'elenco)			
Totale	-	-	-
TOTALE ALTRI COSTI ATTIVITA' SPORTIVA	-	-	-
TOTALE COSTI DELLA PRODUZIONE ATTIVITA' SPORTIVA	319.000,00	247.293,70	- 71.706,30
COSTI PER IL PERSONALE			
Buoni pasto/ticket restaurant	1.313,76	187,06	- 1.126,70
Assicurazione Sanitaria personale dipendente	924,60	925,58	0,98
Personale Federale - retribuzione ordinaria	29.972,88	26.652,34	- 3.320,54
Personale Federale - straordinari	2.934,00	86,93	- 2.847,07
Personale Federale - oneri previdenziali/assistenziali e previdenza comp.	11.262,84	9.437,05	- 1.825,79
Personale Federale - assicurazione INAIL			-
Personale Federale - Accantonamento e rivalutazione TFR	3.567,36	4.433,86	866,50
Personale Federale - rimborso spese missione			-
Personale Federale - rimborsi spese di trasferta a piè di lista			-
Indennità varie Personale Federale			-
Premi di produzione Personale Federale	4.750,56	3.883,70	- 866,86
TOTALE COSTI PER IL PERSONALE	54.726,00	45.606,52	- 9.119,48
TOTALE COSTI DELLA PRODUZIONE	373.726,00	292.900,22	- 80.825,78
PERDITA/UTILE DI ESERCIZIO	- 14.000,00	51.825,78	65.825,78
IL SEGRETARIO GENERALE	IL COLLEGIO DEI REVISORI DEI CONTI		

[Handwritten signature]

[Handwritten signature]

[Handwritten signature]

RENDICONTO CONSUNTIVO ESERCIZIO 2022

Denominazione Federazione Canottaggio

Delegazione Regionale Sardegna

VALORE DELLA PRODUZIONE	BUDGET AGG.TO	CONSUNTIVO	DIFFERENZA
Quote associative			
Contributo CIP Preparazione Paralimpica			
Contributo CIP Attivita' Sportiva Alto Livello			
Contributo CIP Attivita' Sportiva	900,00	900,00	
Contributo CIP Risorse Umane			
Contributo CIP Funzionamento			
Contributi CIP Straordinari			
Contributi dello Stato, Regione, Enti Locali e privati			
Pubblicità e sponsorizzazioni			
TOTALE VALORE DELLA PRODUZIONE	900,00	900,00	-
COSTI DELLA PRODUZIONE	BUDGET AGG.TO	CONSUNTIVO	DIFFERENZA
PREPARAZIONE PARALIMPICA			
Partecipazione a Manif. Sport. Naz. - Intern. finalizzate alla Prep. Paral.ca.:			
Spese di trasferta e soggiorno			
Indennità, diarie e rimborsi forfettari			
Compensi per staff tecnico			
Compensi per staff sanitario			
Acquisto materiale sportivo			
Spese mediche			
Spese antidoping			
Premi di classifica			
Premi di assicurazione			
Noleggio materiale tec. sportivo, attrezzature, impianti, automezzi			
Coppe e medaglie			
Quote di iscrizione e partecipazione a manifestazioni			
Spese per ufficiali di gara, arbitri, commissari, cronometristi			
Trasporto e facchinaggio			
Spese per carburanti e combustibili			
Altre spese			
Acquisto materiale di consumo			
Manutenzione ordinaria			
Canoni ed oneri locativi			
Totale	-	-	-
Allenamenti e stages:			
Spese di trasferta e soggiorno			
Indennità, diarie e rimborsi forfettari			
Compensi per staff tecnico			
Compensi per staff sanitario			
Acquisto materiale sportivo			
Spese mediche			
Noleggio materiale tec. sportivo, attrezzature, impianti, automezzi			
Trasporto e facchinaggio			
Spese per carburanti e combustibili			
Altre spese			
Acquisto materiale di consumo			
Manutenzione ordinaria			
Canoni ed oneri locativi			
Totale	-	-	-
Funzionamento Commissioni Tecniche:			
Spese di trasferta e soggiorno			
Indennità, diarie e rimborsi forfettari			
Altre spese			
Totale	-	-	-
Compensi per prestazioni contrattuali:			
Compensi per staff tecnico			
Compensi per staff sanitario			
Totale	-	-	-
Interventi per gli atleti:			
Tutela sanitaria			
Tutela assicurativa			
Tutela previdenziale			
Borse di studio			
Contributi			
Totale	-	-	-

ALTO LIVELLO				
Partecipaz. a Manif. sportive naz./inter.:				
Spese di trasferta e soggiorno				
Indennità, diarie e rimborsi forfettari				
Compensi per staff tecnico				
Compensi per staff sanitario				
Acquisto materiale sportivo				
Spese mediche				
Spese antidoping				
Premi di classifica				
Premi di assicurazione				
Noleggio materiale tec. sportivo, attrezzature, impianti, automezzi				
Coppe e medaglie				
Quote di iscrizione e partecipazione a manifestazioni				
Spese per ufficiali di gara, arbitri, commissari, cronometristi				
Trasporto e facchinaggio				
Spese per carburanti e combustibili				
Altre spese				
Acquisto materiale di consumo				
Manutenzione ordinaria				
Canoni ed oneri locativi				
Totale	-	-	-	-
Allenamenti e stages:				
Spese di trasferta e soggiorno				
Indennità, diarie e rimborsi forfettari				
Compensi per staff tecnico				
Compensi per staff sanitario				
Acquisto materiale sportivo				
Spese mediche				
Noleggio materiale tec. sportivo, attrezzature, impianti, automezzi				
Trasporto e facchinaggio				
Spese per carburanti e combustibili				
Altre spese				
Acquisto materiale di consumo				
Manutenzione ordinaria				
Canoni ed oneri locativi				
Totale	-	-	-	-
Funzionamento Commissioni Tecniche:				
Spese di trasferta e soggiorno				
Indennità, diarie e rimborsi forfettari				
Altre spese				
Totale	-	-	-	-
Compensi per prestazioni contrattuali:				
Compensi per staff tecnico				
Compensi per staff sanitario				
Totale	-	-	-	-
Interventi per gli atleti:				
Tutela sanitaria				
Tutela assicurativa				
Tutela previdenziale				
Borse di studio				
Contributi				
Totale	-	-	-	-
TOTALE ALTO LIVELLO	-	-	-	-
ATTIVITA' SPORTIVA				
Organizzazione Manif. sportive internazionali:				
Spese di trasferta e soggiorno				
Indennità, diarie e rimborsi forfettari				
Acquisto materiale sportivo				
Premi di classifica				
Noleggio materiale tec. sportivo, attrezzature, impianti, automezzi				
Coppe e medaglie				
Quote iscrizione e tasse per partecip. Manif. Internaz.				
Spese per ufficiali di gara, arbitri, commissari, cronometristi				
Trasporto e facchinaggio				
Altre spese				
Acquisto biglietti				
Acquisto materiale di consumo				
Compensi per prestazioni				
Contributi a Comitati Organizzatori				
Rimborsi a squadre partecipanti				
Manutenzione ordinaria				
Assistenza medica, antidoping				
Spese per pubblicità				
Canoni ed oneri locativi				
Contributi ad associazioni e terzi				
Totale	-	-	-	-
Organizz. Manifestazione Sportive Nazionali:				
Spese di trasferte e soggiorno				
Indennità, diarie e rimborsi forfettari				





Acquisto materiale sportivo			
Premi di classifica			
Noleggio materiale tec. sportivo, attrezzature, impianti, automezzi			
Coppe e medaglie			
Quote di iscrizione e partecipazione a manifestazioni			
Spese per ufficiali di gara, arbitri, commissari, cronometristi			
Trasporto e facchinaggio			
Altre spese - Organizzazione della giornata di divulgazione e promozione della cultura	900,00	900,00	
Acquisto biglietti			
Acquisto materiale di consumo			
Compensi per prestazioni			
Contributi a Comitati Organizzatori			
Rimborsi a squadre partecipanti			
Manutenzione ordinaria			
Assistenza medica, antidoping			
Spese per pubblicità			
Canoni ed oneri locativi			
Contributi ad associazioni e terzi			
Totale	900,00	900,00	-

Partecipazione ad organismi internazionali:			
Quote di adesione ad organismi internazionali			
Spese componenti organismi internazionali			
Partecipazione a congressi, comitati			
Spese per licenze			
Totale	-	-	-
Corsi di formazione:			
Spese di trasferte e soggiorno			
Indennità, diarie e rimborsi forfettari			
Premi di assicurazione			
Noleggio materiale tec. sportivo, attrezzature, impianti, automezzi			
Acquisto materiale di consumo			
Borse di studio			
Compensi per prestazioni			
Spese per partecipazione a corsi nazionali ed internazionali			
Spese di organizzazione corsi			
Brevetti e diplomi			
Stampa opuscoli e materiale di propaganda			
Totale	-	-	-
Promozione Sportiva:			
Spese trasferte e soggiorni			
Acquisto materiale sportivo			
Coppe e medaglie			
Spese per ufficiali di gara, arbitri, commissari, cronometristi			
Trasporto e facchinaggio			
Contributi			
Compensi per prestazioni			
Manutenzione ordinaria			
Spese di pubblicità			
Organizz. e/o partecipaz. a Giochi Sportivi Studenteschi			
Centri di Avviamento allo Sport			
Sport nella scuola			
Organiz. e/o partecipaz. a manif. a carattere sociale			
Partecipazione a manifestazioni			
Formazione di quadri tecnici			
Premi e borse di studio			
Stampa opuscoli e materiale di propaganda			
Assicurazioni			
Canoni ed oneri locativi			
Totale	-	-	-
Contributi per l'attività sportiva:			
Contributi a Società e Associazioni Sportive			
Totale	-	-	-
TOTALE ATTIVITA' SPORTIVA	900,00	900,00	-
ALTRI COSTI ATTIVITA' SPORTIVA			
Comunicazione			
(eventuale altra voce di spesa non ricompresa nell'elenco)			
(eventuale altra voce di spesa non ricompresa nell'elenco)			
Totale	-	-	-
Acquisto attrezzature sportive e materiale capitalizzabile:			
(eventuale altra voce di spesa non ricompresa nell'elenco)			
(eventuale altra voce di spesa non ricompresa nell'elenco)			
Totale	-	-	-
TOTALE ALTRI COSTI ATTIVITA' SPORTIVA	-	-	-
TOTALE COSTI DELLA PRODUZIONE ATTIVITA' SPORTIVA	900,00	900,00	-
COSTI PER IL PERSONALE			
Buoni pasto/ticket restaurant			
Assicurazione Sanitaria personale dipendente			
Personale Federale - retribuzione ordinaria			
Personale Federale - straordinari			
Personale Federale - oneri previdenziali			
Personale Federale - assicurazione INAIL			
Personale Federale - Trattamento di fine rapporto			
Personale Federale - rimborso spese missione			
Personale Federale - rimborsi spese di trasferta a piè di lista			
Indennità varie Personale Federale			
Premi di produzione Personale Federale			
TOTALE COSTI PER IL PERSONALE	-	-	-
TOTALE COSTI DELLA PRODUZIONE	900,00	900,00	-
PERDITA/UTILE DI ESERCIZIO	-	-	-

IL SEGRETARIO GENERALE

IL COLLEGIO DEI REVISORI DEI CONTI