

**DELIBERA DEL CONSIGLIO FEDERALE N. 79/2021**  
**Piediluco, 17 aprile 2021**

**Oggetto:**            **Approvazione Bilancio consuntivo di esercizio 2020**

**IL CONSIGLIO FEDERALE**

- Visto** lo statuto della Federazione Italiana Canottaggio approvato con delibera della Giunta Nazionale del CONI n. 115 del 26 marzo 2019 ed emendato con delibera della Giunta Nazionale del CONI n. 77 del 26 marzo 2020;
- Visto** l'art. 47 dello Statuto Federale;
- Visto** il Regolamento di Amministrazione e Contabilità Federale vigente;
- Preso atto** delle variazioni degli stanziamenti successive alla terza nota di variazione al bilancio preventivo 2020 approvata dal Consiglio Federale con delibera n. 165 del 12 dicembre 2020;
- Richiamato** l'art. 12, punto 8 del Regolamento Amministrazione e Contabilità Federale;
- Richiamata** la circolare CONI n. 23556 dell'8 marzo 2019 in merito all'aggiornamento dei format dei bilanci federali relativamente al rendiconto finanziario redatto in linea con quanto previsto dall'OIC 10 – metodo diretto, ed alla stampa del conto consuntivo in termini di cassa e del conto economico riclassificato MEF in ottemperanza al "decreto armonizzazione" (Decreto MEF 27 marzo 2013);
- Richiamata** la circolare MEF n. 31 prot. 249382 del 29 novembre 2018 avente per oggetto "Enti ed Organismi Pubblici" che prevede la trasmissione alla Ragioneria Generale dello Stato del conto consuntivo in termini di cassa e del conto economico riclassificato MEF;
- Visto** il bilancio d'esercizio chiuso al 31.12.2020, costituito dallo stato patrimoniale, dal conto economico, dal rendiconto finanziario, dal consuntivo in termini di cassa e dalla nota integrativa, nonché i suoi allegati;
- Preso atto** della relazione al bilancio d'esercizio chiuso al 31.12.2020 della società di revisione Deloitte & Touche, che in allegato costituisce parte integrante e sostanziale della presente deliberazione;
- Vista** la relazione del Presidente Federale al bilancio in argomento, che in allegato ne costituisce parte integrante e sostanziale;
- Preso atto** della relazione del Collegio dei Revisori dei Conti;
- Acquisito** il parere favorevole della Consulta Nazionale;

**DELIBERA**

- di approvare gli scostamenti intervenuti successivamente alla terza nota di variazione al bilancio preventivo 2020;
- di approvare la cancellazione dei debiti iscritti a bilancio, come da art. 12 punto 8 Regolamento Amministrazione e Contabilità;
- di approvare lo schema risconti passivi;
- di approvare il bilancio di esercizio chiuso al 31.12.2020 unitamente ai suoi allegati, al quale vengono accluse la relazione del Presidente Federale e il verbale del Collegio dei Revisori dei Conti che ne formano parte integrante e sostanziale;

- la ripartizione del patrimonio netto di € 1.925.192,98 come segue: fondo di dotazione di € 220.000,00; riserva da gestione anni precedenti € 345.670,99; avanzo gestione corrente € 1.359.521,99;
- di approvare il consuntivo in termini di cassa ed il conto economico riclassificato MEF come allegato al bilancio di esercizio 2020;
- di dare mandato alla Segreteria Federale per esperire tutti gli atti necessari e conseguenti all'adozione della presente deliberazione.

**Il Segretario Generale**  
Maurizio Leone

Federazione Italiana Canottaggio  
Per copia conforme all'originale  
Il Segretario Generale



**Il Presidente**  
Giuseppe Abbagnale



# **FEDERAZIONE ITALIANA CANOTTAGGIO**

**BILANCIO DI ESERCIZIO 2020**

***DELIBERATO DAL CONSIGLIO FEDERALE  
ROMA 17 APRILE 2020***

**IL SEGRETARIO**

\_\_\_\_\_

**IL COLLEGIO DEI REVISORI  
DEI CONTI**

\_\_\_\_\_

**IL PRESIDENTE**

\_\_\_\_\_

**APPROVATO DALLA GIUNTA NAZIONALE DEL CONI NELLA SEDUTA DEL 17 GIUGNO 2021**

---

## RELAZIONE DELLA SOCIETÀ DI REVISIONE INDIPENDENTE

**Al Presidente Federale della  
Federazione Italiana Canottaggio**

### Giudizio

Abbiamo svolto la revisione contabile del bilancio d'esercizio della Federazione Italiana Canottaggio (la Federazione) costituito dallo stato patrimoniale, dal conto economico, dal rendiconto finanziario e dalla nota integrativa per l'esercizio chiuso al 31 dicembre 2020.

A nostro giudizio, il bilancio d'esercizio della Federazione Italiana Canottaggio al 31 dicembre 2020 è stato redatto, in tutti gli aspetti significativi, in conformità ai criteri di redazione illustrati nella nota integrativa.

### Elementi alla base del giudizio

Abbiamo svolto la revisione contabile in conformità ai principi di revisione internazionali (ISA Italia). Le nostre responsabilità ai sensi di tali principi sono ulteriormente descritte nella sezione *Responsabilità della società di revisione per la revisione contabile del bilancio d'esercizio* della presente relazione. Siamo indipendenti rispetto alla Federazione in conformità alle norme e ai principi in materia di etica e di indipendenza applicabili nell'ordinamento italiano alla revisione contabile del bilancio. Riteniamo di aver acquisito elementi probativi sufficienti ed appropriati su cui basare il nostro giudizio.

### Altri aspetti

La presente relazione è emessa a titolo volontario stante il fatto che lo statuto della Federazione stabilisce che il controllo contabile sia conferito al Collegio dei Revisori dei Conti.

### Responsabilità del Presidente e del Collegio dei Revisori dei Conti per il bilancio d'esercizio

Il Presidente Federale è responsabile per la redazione del bilancio d'esercizio in conformità ai criteri di redazione illustrati nella nota integrativa e per quella parte del controllo interno dallo stesso ritenuta necessaria per consentire la redazione di un bilancio che non contenga errori significativi dovuti a frodi o a comportamenti o eventi non intenzionali.



Il Presidente Federale è responsabile per la valutazione della capacità della Federazione di continuare ad operare come un'entità in funzionamento e, nella redazione del bilancio d'esercizio, per l'appropriatezza dell'utilizzo del presupposto della continuità aziendale, nonché per una adeguata informativa in materia. Il Presidente Federale utilizza il presupposto della continuità aziendale nella redazione del bilancio d'esercizio a meno che abbia valutato che sussistono le condizioni per la liquidazione della Federazione o per l'interruzione dell'attività o non abbia alternative realistiche a tali scelte.

Il Collegio dei Revisori dei Conti ha la responsabilità della vigilanza, nei termini previsti dallo statuto, sul processo di predisposizione dell'informativa finanziaria della Federazione.

## **Responsabilità della società di revisione per la revisione contabile del bilancio d'esercizio**

I nostri obiettivi sono l'acquisizione di una ragionevole sicurezza che il bilancio d'esercizio nel suo complesso non contenga errori significativi, dovuti a frodi o a comportamenti o eventi non intenzionali, e l'emissione di una relazione di revisione che includa il nostro giudizio. Per ragionevole sicurezza si intende un livello elevato di sicurezza che, tuttavia, non fornisce la garanzia che una revisione contabile svolta in conformità ai principi di revisione internazionali (ISA Italia) individui sempre un errore significativo, qualora esistente.

Gli errori possono derivare da frodi o da comportamenti o eventi non intenzionali e sono considerati significativi qualora ci si possa ragionevolmente attendere che essi, singolarmente o nel loro insieme, siano in grado di influenzare le decisioni economiche prese dagli utilizzatori sulla base del bilancio d'esercizio.

Nell'ambito della revisione contabile svolta in conformità ai principi di revisione internazionali (ISA Italia), abbiamo esercitato il giudizio professionale e abbiamo mantenuto lo scetticismo professionale per tutta la durata della revisione contabile. Inoltre:

- abbiamo identificato e valutato i rischi di errori significativi nel bilancio d'esercizio, dovuti a frodi o a comportamenti o eventi non intenzionali; abbiamo definito e svolto procedure di revisione in risposta a tali rischi; abbiamo acquisito elementi probativi sufficienti ed appropriati su cui basare il nostro giudizio. Il rischio di non individuare un errore significativo dovuto a frodi è più elevato rispetto al rischio di non individuare un errore significativo derivante da comportamenti o eventi non intenzionali, poiché la frode può implicare l'esistenza di collusioni, falsificazioni, omissioni intenzionali, rappresentazioni fuorvianti o forzature del controllo interno;
- abbiamo acquisito una comprensione del controllo interno rilevante ai fini della revisione contabile allo scopo di definire procedure di revisione appropriate nelle circostanze e non per esprimere un giudizio sull'efficacia del controllo interno della Federazione;
- abbiamo valutato l'appropriatezza dei principi contabili utilizzati nonché la ragionevolezza delle stime contabili effettuate dal Presidente Federale, inclusa la relativa informativa;

- siamo giunti ad una conclusione sull'appropriatezza dell'utilizzo da parte del Presidente Federale del presupposto della continuità aziendale e, in base agli elementi probativi acquisiti, sull'eventuale esistenza di una incertezza significativa riguardo a eventi o circostanze che possono far sorgere dubbi significativi sulla capacità della Federazione di continuare ad operare come un'entità in funzionamento. In presenza di un'incertezza significativa, siamo tenuti a richiamare l'attenzione nella relazione di revisione sulla relativa informativa di bilancio, ovvero, qualora tale informativa sia inadeguata, a riflettere tale circostanza nella formulazione del nostro giudizio. Le nostre conclusioni sono basate sugli elementi probativi acquisiti fino alla data della presente relazione. Tuttavia, eventi o circostanze successivi possono comportare che la Federazione cessi di operare come un'entità in funzionamento;

Abbiamo comunicato ai responsabili delle attività di governance, identificati ad un livello appropriato come richiesto dagli ISA Italia, tra gli altri aspetti, la portata e la tempistica pianificate per la revisione contabile e i risultati significativi emersi, incluse le eventuali carenze significative nel controllo interno identificate nel corso della revisione contabile.

DELOITTE & TOUCHE S.p.A.



**Claudio Martino**  
Director

Roma, 16 aprile 2021



# **BILANCIO CONSUNTIVO ESERCIZIO 2020 Relazione del Presidente**



## **Relazione del Presidente al Bilancio di esercizio 2020**

### **PREMESSA**

Il Bilancio Consuntivo 2020 non può che registrare quanto accaduto da marzo 2020 e che ancora sta fortemente limitando le attività nel corso di questo inizio 2021.

La pandemia da Sars-Covid 19 scoppiata nel mondo ha segnato e sta segnando tutte le attività umane con importanti ricadute economiche e conseguentemente con ricadute negative per le attività sportive e il canottaggio, al pari delle altre discipline, ne ha subito le conseguenze.

Pertanto, gran parte delle attività nazionali ed internazionali nel corso del 2020, sono state annullate o sono slittate, come i Giochi Olimpici e Paralimpici di Tokyo, con conseguenze su tutto il movimento, tesserati e società affiliate.

Ammirevole il modo in cui l'intero movimento remiero ha risposto dopo un primo momento di inevitabile disorientamento con la Federazione che ha iniziato a proporre attività sportiva e competizioni da remoto e la Direzione tecnica che ha motivato l'alto livello agonistico con continui supporti tecnici ed allenamenti condotti da remoto nella speranza che i pochi eventi ancora in calendario si potessero svolgere.

Dal Consiglio Federale ai Comitati Regionali, dal settore tecnico e medico a quello arbitrale, la comunicazione e gli uffici federali le società e i tesserati, tutti si sono impegnati per tentare di attenuare quanto possibile questa situazione di emergenza.

### **PRINCIPI DI REDAZIONE**

La relazione al Bilancio consuntivo 2020 illustra le principali finalizzazioni delle attività gestionali della Federazione, per quanto è stato possibile, in linea con gli obiettivi prefissati e nel rispetto del vincolo delle risorse assegnate e reperite.

La Federazione, riconosciuta dal CONI per il perseguimento delle finalità istituzionali dell'attività sportiva, è associazione di diritto privato, dotata di personalità giuridica, come da D.Lvo n. 242/1999.

Il presente Bilancio viene sottoposto al parere preventivo della Consulta Nazionale dell'Organizzazione Territoriale, al parere del Collegio dei Revisori dei Conti ed all'esame del Consiglio Federale per la sua deliberazione ed è presentato all'approvazione della Giunta Nazionale C.O.N.I.

Il documento è inoltre assoggettato alla certificazione da parte della Società Deloitte & Touche in ottemperanza all'art. 94 comma 7 dello Statuto Federale e viene, inoltre, trasmesso riclassificato al Ministero dell'Economia e Finanze.

Il presente documento, nell'osservanza dello Statuto Federale, è stato redatto in linea con i principi amministrativi e contabili vigenti recepiti dal Consiglio Nazionale del CONI, dalle disposizioni del Codice Civile in materia di Associazioni con personalità giuridica di diritto privato, con criteri di equilibrio, competenza economica, chiarezza, prudenza e veridicità nonché nel rispetto delle normative in tema di redazione dei bilanci, introdotte dal Decreto Legislativo n. 139 del 2015.

Il Bilancio di esercizio è costituito dal conto economico, dallo stato patrimoniale, dalla nota integrativa, dal rendiconto finanziario e dal conto consuntivo in termini di cassa ed è accompagnato dalla presente relazione e da quella del Collegio dei Revisori dei Conti. La presente relazione riporta informazioni di analisi gestionale/amministrativa con descrizione sulla destinazione delle risorse utilizzate ed i risultati conseguiti nell'anno.

### **Attività Olimpica e Paralimpica**

Per l'anno 2020 si era posta grande attenzione alla pianificazione degli allenamenti tecnica finalizzata alla preparazione ai Giochi Olimpici e Paralimpici di Tokyo.

Come indicato nelle premesse, a seguito delle misure contenitive del governo conseguenti alla pandemia e l'emergenza epidemiologica molte delle manifestazioni sono state cancellate o rinviate, in particolare sono stati postposti al 2021 gli eventi che avrebbero assegnato gli ultimi pass olimpici e paralimpici a seguito della decisione del CIO di spostare le Olimpiadi e Paralimpiadi.

Gli unici eventi internazionali a cui si è riusciti a partecipare sono stati a fine 2020 i Campionati Europei ottenendo il primo posto nella classifica per nazione all'Europeo Under 23 ed il secondo posto in quella degli Europei assoluti.

Dal 23 al 25 Ottobre 2020 inoltre l'Italia ha ospitato a Marina di Castagneto (LI) la prima edizione dell'European Rowing Coastal Challenge, organizzata in collaborazione con il cantiere Filippi e l'European Rowing Board.

### **MEDAGLIERE 2020**

	ORO	ARGENTO	BRONZO
Campionati Europei Indoor Rowing - Praga 11/1		2	
Campionati del Mondo Indoor Rowing - Parigi 7.8/2	2	2	2
Campionati Europei U 23 - Duisburg 5.6./9	5	6	3
Campionati Europei S e PL - Poznan 9.11/10	4	5	2
Europei Coastal Rowing - Donoratico 23.25/10	5	4	
Campionati Europei Indoor qual. europee On line 5.6./12	2	1	1

Anche il settore Pararowing, sotto il coordinamento del Direttore Tecnico e diretto dal Capo settore Giovanni Santaniello, aveva concentrato la programmazione dell'attività di vertice sulla qualificazione Paralimpica. Il rinvio al 2021 ha fatto slittare la possibilità della



qualificazione delle barche ancora non qualificate, il singolo PR1 maschile e femminile e il doppio misto PR2.

Il pararowing italiano ha consolidato nel 2020 la propria posizione nel panorama paralimpico vincendo il titolo di Campione Europeo nel 4+ con PR3mix (Scazzosi, Brancato, Bernard, Muti e Fuina), già qualificato per le Paralimpiadi di Tokyo.

Le risultanze economiche del Settore Pararowing si riassumono nei seguenti valori:

### **Ricavi**

Attività paralimpica	€ 180.000,00	
Attività Sportiva	€ 30.000,00	
Risorse Umane	€ 47.012,00	
	€ 257.012,00	
Quote risconto immobilizzazioni	€ 8.269,25	
Fisdir	€ 32.147,00	
Totale ricavi		€ 297.428,25

=====

### **Costi**

Attività Sportiva	€ 186.348,18	
Organizzazione manifestazioni sportive	€ 10.000,00	
Spese personale dipendente	€ 41.004,14	
	€ 237.352,32	
Ammortamento	€ 8.269,25	
Fisdir	€ 32.147,00	
Totale costi		€ 277.768,57

=====

Per le immobilizzazioni, a seguito del contributo CIP assegnato, si è provveduto all'acquisto del 4+ in vista dei Giochi di Tokyo per € 26.700,00 posto a ricavo per la quota di risconto.

L'avanzo di € 19.659,68 è dato da risorse non utilizzate per l'attività sportiva organizzativa per € 13.651,82 e per un'economia sulla risorsa umana di € 6.007,86. Avanzo che sarà utilizzato ad integrazione della programmazione dell'attività 2021.

### **Attività Organizzativa Manifestazioni Nazionali ed internazionali**

Notevolmente ridotta anche l'attività organizzativa delle manifestazioni nazionali ed internazionali con l'annullamento delle attività fino a settembre a seguito dei vari Decreti che hanno stabilito le misure per il contenimento del contagio con il divieto di svolgimento degli eventi e delle competizioni sportive.

Eventi annullati:

il Memorial Paolo d'Aloja, il primo Meeting Nazionali COOP Sabaudia del 21/22 marzo, il secondo Meeting Nazionale COOP Piediluco del 16/17 maggio, i Campionati Nazionali Universitari Candia 30/31 maggio, il Festival dei Giovani Ravenna del 3/5 luglio, i

Campionati Italiani in tipo regolamentare Trofeo del mare senior, junior e ragazzi, Campionato Italiano in Tipo Regolamentare Master il 20/21 novembre, il Campionato Italiano di Fondo il 20/22 novembre a San Giorgio di Nogaro. Campionato Italiano di gran fondo Sabaudia 6 dicembre.

Eventi regolarmente svolti:

Campionati Italiani Coastal Rowing e Beach Sprint Lignano 11/13 settembre,

Eventi riprogrammati e svolti:

Campionati Italiani Master Ravenna 5/6 settembre, i Meeting Nazionali Giovanili Sabaudia e Corgeno il 19/20 settembre, i Campionati Italiani COOP senior, junior, pesi leggeri e pararowing Varese 17/18 ottobre, i Campionati Nazionali COOP Ragazzi, under 23 e esordienti Varese 15/16 ottobre.

### **Attività Promozionale**

Anche l'attività promozionale ha subito un forte stop a seguito della pandemia e visto l'annullamento o il rinvio di alcuni appuntamenti.

L'attività di remare a scuola non si è svolta causa della sostanziale chiusura dell'attività scolastica da marzo 2020.

I nuovi progetti approvati dal Consiglio Federale di Remare a scuola 4.0 e Remare a scuola 5.1. sono stati riprogrammati e avviati nell'anno scolastico 2020/2021 e anche qui rimasti al palo causa delle chiusure ad intermittenza delle attività scolastiche, anche in modo disomogeneo sul territorio italiano.

### **Attività della Commissione Direttiva Arbitrale**

Nel 2020 si è tenuto a Firenze il Seminario Tecnico Normativo ed Etico con la partecipazione di oltre 100 arbitri per l'annuale aggiornamento tecnico- normativo.

La commissione direttiva arbitrale ha svolto le sue riunioni in teams: una riunione con i coordinatori regionali, 4 riunioni con i GGAA per ogni Comitato, una riunione Home race 30" presente tutto il collegio, 11 incontri per il corso Aspiranti e Giudici Arbitri con 25 partecipanti, 6 incontri per il corso PdG con 13 partecipanti e una tutto il collegio per "esperienze e proposte in tempo di covid" con 160 persone, confermando professionalità e impegno anche "a secco".

### **Attività Amministrativa**

L'attività amministrativa si è svolta con impegno e competenza sotto l'esame attento dei Revisori dei Conti e con il supporto del consulente fiscale e di tutto il personale federale dedicato direttamente e indirettamente.

L'attività degli uffici federali ha dovuto adeguarsi alle normative e protocollo Covid provvedendo allo svolgimento delle proprie attività anche da remoto chiudendo nei termini il bilancio consuntivo lavorando in modalità smart-working.

### **Attività di Comunicazione e Marketing**

L'Area Comunicazione ha realizzato nuove attività di divulgazione mantenendo le iniziative federali con comunicati stampa, articoli/interviste, approfondimenti, analisi, statistiche e servizi fotografici, radio televisivi.

Presente su Facebook, Twitter, Instagram e LinkedIn, Telegram quali servizi di messaggistica istantanea per tenere alta l'attenzione dei followers e condividere news, foto, documenti e curiosità intervenuti nell'anno.

La Federazione è presente con 32.315 follower su Facebook, 11.300 su Instagram, 2.680 su YouTube e 2.550 su Twitter.

Inoltre, sono state nel 2020 circa 740 h di copertura televisiva e più di 15 ore di copertura radiofonica. Oltre 8.000 gli articoli della stampa nazionale e locale dedicati al canottaggio. 7.827.661 il totale delle pagine del sito web [www.canottaggio.org](http://www.canottaggio.org) visitate nel 2020.

La Federazione ha organizzato una conferenza stampa svolta il 6 febbraio presso la Sala Giunta del Coni di presentazione del progetto "Allenatore Alleato di Salute". Canottaggio, coach e oncologi uniti per favorire la prevenzione dei tumori. La prima campagna al mondo che vuole insegnare agli allenatori sportivi come educare i giovani atleti a stili di vita sani è promossa dalla Fondazione Insieme contro il Cancro e gode del sostegno del Ministero della Salute, del Comitato Olimpico Nazionale Italiano (CONI) e della collaborazione della FIC.

Sono state organizzate gare "virtuali" quali:

- Quarantine Indoor Rowing & GBAD Challenge - 02/03 maggio 2020
- Italian Coop&Garofalo "Home Race" 30' Indoor Timelapse - 29/30 maggio 2020
- Italian Indoor Rowing Challenge - 20 dicembre 2020

e in occasione dei suddetti eventi on line si sono svolti 5 Webinar. Le puntate di Pianeta Canottaggio sono andate comunque avanti dal mese di marzo a settembre 2020 e 8 puntate di Rowers on air sono state trasmesse su Instagram.

Tutto ciò ha permesso al canottaggio nazionale di seguire ed essere seguito.

### **Rapporti Internazionali**

Nel 2020 l'attività riferita ai rapporti internazionali è stata molto intensa seguendo costantemente le pubblicazioni derivanti dalle decisioni prese di volta in volta e partecipando a tutte le riunioni con le Federazioni nazionali estere e con la FISA.

La Federazione ha lavorato alla candidatura di futuri eventi internazionali ottenendo la nomina di dirigenti coinvolti negli organismi internazionali: Paola Grizzetti nella Para Rowing Commission. Quest'ultima al recente Congresso della Fisa eletta alla carica di Capo della Commissione Para Rowing e, di conseguenza, è entrata a far parte del Consiglio Fisa, raggiungendo così un risultato storico come prima donna italiana a farne parte; Pierpaolo Frattini è entrato nella Athletes Commission World Rowing e Gabriella Bascelli nel Gender Equality, Diversity and Inclusion Working Group.

La Federazione ha inoltre presenziato a tutte le riunioni con i Comitati organizzatori Italiani e le Municipalità interessate per la verifica della possibilità di poter svolgere gli eventi internazionali programmati.

### **Corsi di Formazione ed Aggiornamento- Ricerca**

Per il 2020, l'attività di formazione tecnica e dirigenziale ha visto l'organizzazione di corsi di formazione in prosecuzione con quanto attivato nell'esercizio precedente.

Per la formazione allenatori si è svolto un corso in presenza a Sabaudia per i corsisti del secondo livello e una sessione di esami a Piediluco per i corsisti del secondo livello per un totale degli iscritti 41.

Durante il lockdown svolgendo attività da remoto si sono tenute quattro riunioni con il settore formazione, una riunione con i corsisti del secondo livello e una riunione con i corsisti del terzo livello.

Per quanto riguarda la formazione tecnica sul territorio nel 2020 realizzato un corso di primo livello in cui sono stati coinvolti 9 comitati per un totale di 143 iscritti

Per la formazione di dirigenti Societari si è tenuto un corso per dirigenti societari svolto su due giorni per due ore con 20 partecipanti, da parte del consulente federale sulle "Agevolazioni fiscali per ASD e SSD.

Inoltre, il settore formazione, nell'ambito del Progetto remare a scuola per l'anno scolastico 2020/2021, ha organizzato tre corsi (mesi di settembre e novembre 2020 e gennaio 2021) per "Istruttore Sportivo Scolastico" per la formazione dei docenti degli istituti secondari di primo e secondo grado.

I corsi sono stati strutturati prevedendo la presenza del Tecnico federale prof. Daniele Zangla, del prof. Simone Casucci e della prof.ssa Stefania Cazzoli che nei loro interventi hanno affrontato, nell'ordine, le seguenti tematiche: "Introduzione al corso e aspetti tecnici e metodologici del canottaggio e indoor rowing", "Psicologia dello sport giovanile" e "Didattica integrata ed inclusiva".

Inoltre, la Federazione ha pubblicato 6 clip video a cura del dott. Casucci su vari argomenti centrati al particolare periodo che si stava vivendo in particolare sulla resilienza, percezione e concentrazione, motivazione ecc.

### **Interventi a favore delle società**

La Federazione al fine di aiutare le proprie società sportive a sostenere l'impatto economico e riprendere la pratica del canottaggio a seguito dell'esplosione dell'emergenza pandemica ha erogato contributi aggiuntivi così suddivisi:

interventi per acquisto attrezzature sportive	€ 137.571,98
interventi per sanificazione	€ 41.709,84
interventi iscrizione gare COL	€ 32.608,00
assistenza legale Covid	€ 4.268,00
intervento cancellazione quote affiliazione/tesseramento	€ 132.743,00
interventi emergenza sanitaria Covid 19	€ 209.790,00
oltre a contributi straordinari	€ 5.500,00
indennità chilometrica	€ 125.000,00

premi società accordo Filippi  
per un totale complessivo di

€ 37.295,07  
€ 726.485,89

### **Organizzazione Periferica**

L'attività svolta dall'Organizzazione territoriale pur avendo subito un forte arresto ha tuttavia conseguito entrate aggiuntive per il 2020, pari a € 174.550,76 derivanti per la maggior parte da contributi delle Regioni a supporto delle società sul territorio.

I rendiconti dei Comitati e delle Delegazioni Regionali sono stati presentati nei termini previsti ed inclusi nel quadro riepilogativo del Bilancio di esercizio in ottemperanza alle disposizioni previste dal Regolamento di Amministrazione degli Organi Periferici.

I Comitati/Delegazioni hanno riportato un avanzo di gestione attivo per € 198.538,00 che sarà valutato, dal Consiglio Federale, ai fini di una riassegnazione a favore degli stessi Comitati, nell'esercizio 2021.

### **Personale Federale**

Di seguito si riepiloga la consistenza del personale federale alla data del 31 dicembre 2020.

#### **Personale ex CONI dipendente**

n. 1 – Dirigente	Maurizio Leone
n. 1 – Quadro Super	Monica De Luca
n. 1 – Quadro	Eliana Rotatori
n. 5 – C4	Marcella Iacovelli, Pilar Martinori, Cristiana Ravelli, Nunzio Sorrentino, Elena Sagretti
n. 1 – C3	Alessandro Guida
n. 3 – B4	Consuelo Gasperoni, Gabriela Petrollini Caterina Ambrosini

#### **Personale FSN**

n. 1 – Quadro	Ambra Di Miceli
n. 1 – C3	Barbara Guidetti
n. 3 – B4	Daniela Silverio, Ylenia Ciaffi, Matteo Cavagnini
n. 1 – B3	Licina Alfieri
n. 3 – B2	Alda Cama, Alessandro Ciaccini, Federica Simari (sostituzione maternità)
n. 1 – A4	Imola Scaramuccia



## ANALISI DELLE PRINCIPALI VOCI DEI RICAVI E DEI COSTI

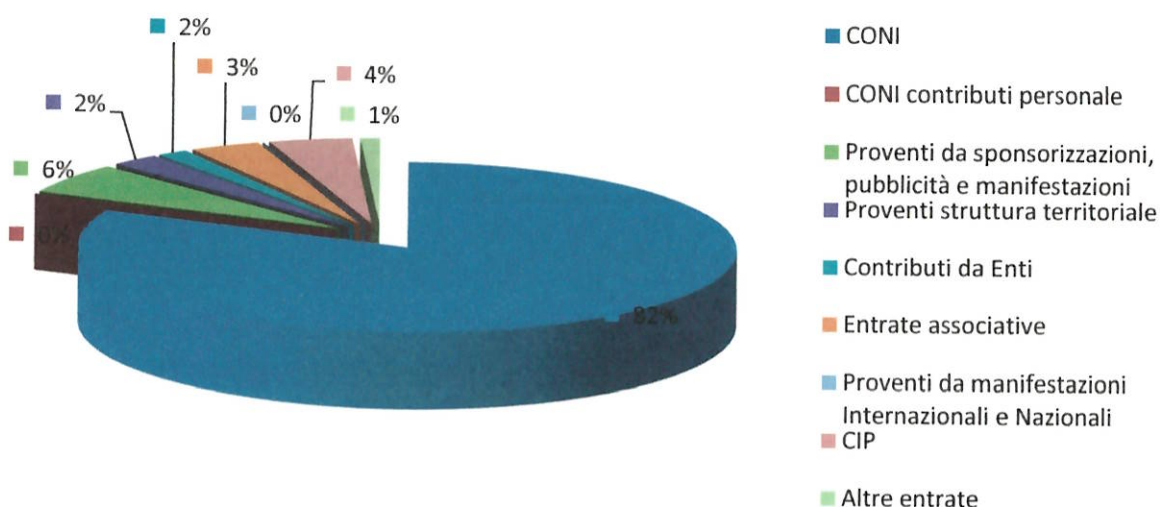
### VALORE DELLA PRODUZIONE

Di seguito vengono illustrate le risultanze contabili 2020.

Le risorse disponibili alla fine dell'esercizio 2020, in rapporto percentuale sul totale, possono essere così riassunte:

DESCRIZIONE	SALDO AL 31/12/2020	%
CONI	6.167.988	82,38%
CONI contributi personale		0,00%
Proventi da sponsorizzazioni, pubblicità e manifestazioni	418.748	5,59%
Proventi struttura territoriale	174.551	2,33%
Contributi da Enti	109.390	1,46%
Entrate associative	247.077	3,30%
Proventi da manifestazioni Internazionali e Nazionali	250	0,00%
CIP	297.428	3,97%
Altre entrate	71.530	0,96%
<b>TOTALE VALORE DELLA PRODUZ.</b>	<b>7.486.962</b>	<b>100%</b>

### RICAVI 2020



**Rispetto all'esercizio precedente i ricavi evidenziano le seguenti variazioni:**

<b>DESCRIZIONE</b>	<b>2020</b>	<b>2019</b>	<b>Differenza</b>
CONI	6.167.988	4.137.022	2.030.966
CONI contributi personale		1.167.105	-1.167.105
Proventi da sponsorizzazioni, pubblicità e manifestazioni	418.748	418.746	2
Contributi da Enti	109.390	191.703	-82.313
Entrate associative	247.077	183.217	63.860
Ricavi da manifestazioni Nazionali	250	250	0
Ricavi da manifestazioni Internazionali			0
Altre entrate	71.530	77.382	-5.852
Proventi struttura territoriale	174.551	168.499	6.052
Contributo CIP	297.428	300.885	-3.457
<b>Totale</b>	<b>7.486.962</b>	<b>6.644.809</b>	<b>842.153</b>

Le differenze di maggiore rilievo, rispetto al 2019 sono:

#### **Contributi CONI € 6.167.988,00**

Il finanziamento da parte del CONI rispetto al precedente esercizio evidenzia complessivamente un incremento di € 863.861,50. Analizzandole singolarmente, le voci si sono incrementate nell'assegnazione del contributo generale e nei contributi straordinari.

Contributi assegnati Sport e Salute SpA nel 2020 sono così ripartiti:

Contributo PO	€ 2.924.995,00
Contributo Sport di tutti	€ 253.070,00
Contributo Sport di Tutti 2019	€ 3.255,00
Contributo Scuole Aperte allo Sport	€ 1.095,00
Contributo generale non finalizzati	€ 1.883.344,00
Contributi integrativi quota 2020	€ 838.024,00
Contributo straordinario da 2019	€ 1.260.084,00
Contributo Club olimpico e Promesse Olimpiche	€ 284.000,00
<b>Totale</b>	<b>€ 7.447.867,00</b>
Risconti attività rinviata PO	€ 651.360,00
Risconti utilizzo contributo	€ 628.518,00
<b>Totale</b>	<b>€ 6.167.988,00</b>

Nel 2020 Sport e Salute ha previsto una voce di assegnazione generalizzata di € 1.883.344,00 comprensiva dei contributi destinati al personale, alla indennità del

Presidente, alla revisione contabile e altri contributi precedentemente finalizzati ed erogati a parte.

Si evidenzia che nel 2020 è stata appostata la somma di € 209.560 relativa al contributo integrativo di € 838.024 (comunicato con lettera di Sport e Salute SpA del 20 novembre 2020 prot.n. 201120162820953PU) e portato a risconto la quota di € 628.518 per il reale utilizzo di competenza.

Inoltre, parte del contributo di preparazione olimpica per € 651.360,00 non utilizzato a seguito del rinvio di alcune competizioni al 2021 sono stati oggetto di risconti passivi in sede di III nota di variazione del bilancio preventivo 2020 e riportati per competenza nel bilancio preventivo 2021 in quanto finalizzati a costi che si sosterranno in questo anno.

Tale criterio è stato adottato nel pieno rispetto dei principi contabili per la redazione dei bilanci.

### **Contributi da Enti € 109.389,68**

Il contributo di maggior rilievo per il 2020 da parte di terzi è dato dall'erogazione liberale per il progetto esecutivo dei lavori del Centro di Preparazione olimpica e paralimpica da parte della ERG Evolving Energies per € 74.181,00.

Altre quote di contributo sono per quota competenza: della Fondazione Vodafone per il Rowing for ever per € 18.994,62 e Rowing for all per € 13.359,40; quota contributo della Fondazione Terzo Pilastro utilizzato per la realizzazione del "Progetto per l'abbattimento delle barriere architettoniche presso il Centro Nazionale di Preparazione Olimpica" per € 2.854,66.

A causa della pandemia che ha comportato l'annullamento del Memorial d'Aloja, gli enti istituzionali pur avendo garantito il proprio supporto economico non hanno assegnato i contributi.

### **Ricavi da quote degli associati € 247.077,00**

Rispetto all'esercizio precedente si rileva un incremento della voce in totale determinato dalle quote di iscrizioni a corsi di formazione mentre risultano sostanzialmente invariati le quote di affiliazione e tesseramento. Queste quote sono poi state ristornate come contributi a favore delle società a tutti quei sodalizi che nell'anno 2019 hanno partecipato ad eventi che davano punti nelle classifiche nazionali Montù e d'Aloja.

### **Ricavi da manifestazioni nazionali € 250,00**

Rimasto invariato rispetto l'esercizio precedente l'accordo con la RAI che prevede un minimo contributo simbolico per la cessione dei diritti.

### **Proventi da sponsorizzazioni, pubblicità € 418.747,83**

Risulta invariato rispetto al 2019 il sostegno dei nostri partner che nonostante la cancellazione degli eventi e la ridotta visibilità dovute alla pandemia, hanno comunque mantenuto il loro impegno contrattuale con la Federazione.

Un ringraziamento a:

- Basic-Italia per la fornitura del materiale tecnico sportivo Kappa per € 122.985,12;

- COOP sponsor della maglia azzurra e della barca femminile per € 70.000,00;
- Pastificio Garofalo sponsor della maglia azzurra maschile per 50.000,00;
- Cantiere Filippi per la fornitura di barche in comodato d'uso per € 50.000,00 e per i premi alle società per € 12.295,08;
- Mectronic Medicale per la fornitura di apparecchiature scientifiche per € 40.571,00;
- Indiba (app. Fisioterapici) per € 24.000,00;
- Fujifilm per premi a sostegno delle atlete junior per € 25.000,00;
- Sensor Medica per € 2.823,48;
- Indoor Rowing per la fornitura di bike e remoergometri per € 21.073,15.

Mantenute le convenzioni con ActionAid, con FitRow, con Grimaldi Lines, con il Credito Sportivo, con Top Intermediazioni, e Poralu Marine.

#### **Altri ricavi da gestione ordinaria € 71.530,11**

La voce comprende i recuperi e le entrate da terzi a vario titolo, derivanti principalmente da plusvalenze per la vendita di beni federali, sopravvenienze attive non classificabili in altre voci e provenienti dalla cancellazione di debiti non dovuti.

#### **Contributi Comitato Italiano Paralimpico € 297.428,25**

Sostanzialmente invariato rispetto all'esercizio precedente.

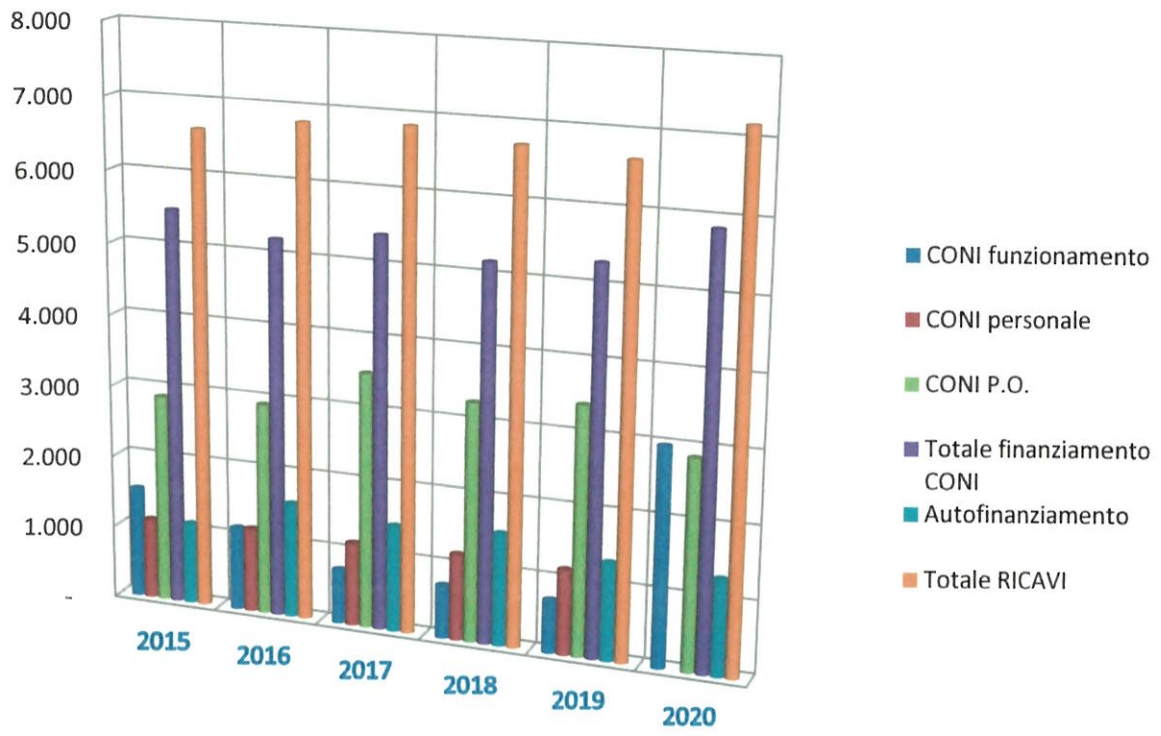
#### **RICAVI 2015-2020**

	<b>2015</b>	<b>2016</b>	<b>2017</b>	<b>2018</b>	<b>2019</b>	<b>2020</b>
<i>CONI funzionamento</i>	1.521	1.143	743	722	728	3.295
<i>CONI personale</i>	1.102	1.153	1.143	1.181	1.167	
<i>CONI P.O.</i>	2.875	2.925	3.519	3.279	3.409	2.873
<b>Totale finanziamento CONI</b>	<b>5.498</b>	<b>5.221</b>	<b>5.405</b>	<b>5.182</b>	<b>5.304</b>	<b>6.168</b>
<i>Autofinanziamento</i>	1.114	1.583	1.456	1.543	1.341	1.319
<b>Totale RICAVI</b>	<b>6.612</b>	<b>6.804</b>	<b>6.861</b>	<b>6.725</b>	<b>6.645</b>	<b>7.487</b>

Analizzando la precedente tabella ed il grafico sotto riportato, l'autofinanziamento della Federazione risulta sostanzialmente invariato rispetto all'esercizio 2019.

Si evidenzia che i contributi finalizzati al funzionamento e al personale sono stati assegnati da Sport e Salute SpA con una nuova riclassificazione. I contributi Club Olimpico e Promesse Olimpiche sono stati allocati nella propria voce di ricavo e riportati nel conto generale anziché di Preparazione Olimpica.

### Ricavi 2015-2020





**COSTI DELLA PRODUZIONE**

La previsione dei costi dell'attività sportiva e del funzionamento è stata formulata in coerenza con le previsioni di ricavo.

**Costi Attività Sportiva**

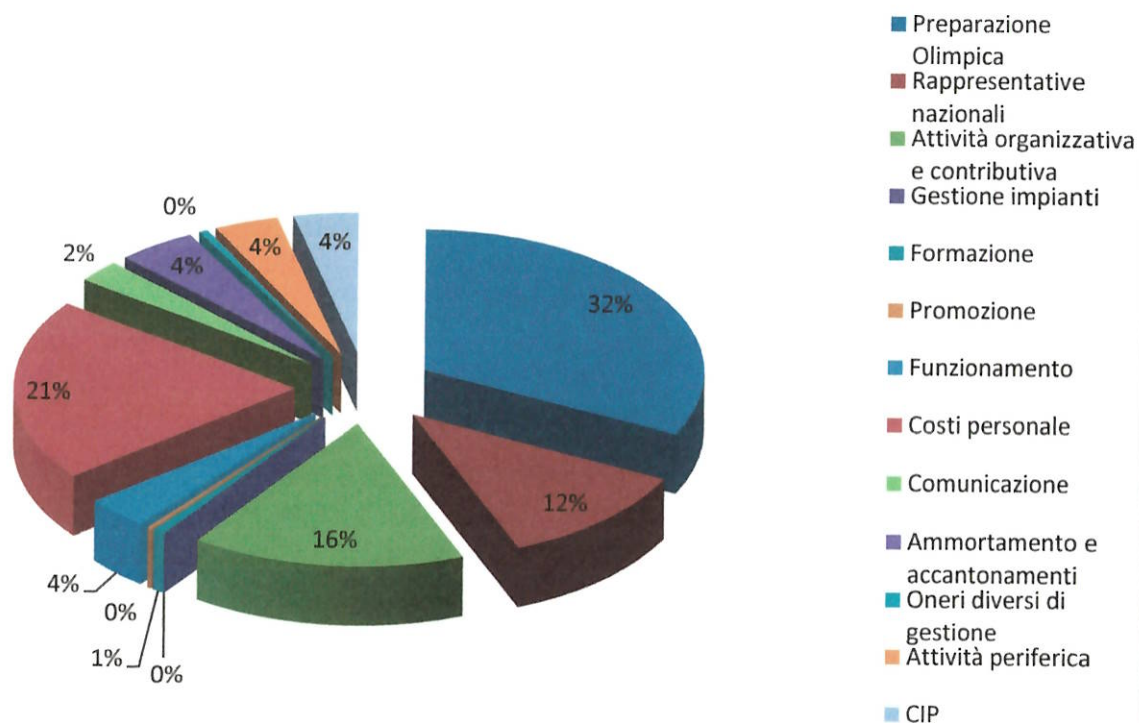
Le risorse disponibili, in base all'attività programmata dai vari settori federali, sono state così impiegate:

DESCRIZIONE	SALDO AL 31/12/2020	%
<i>Preparazione Olimpica</i>	1.966.711	32,18%
<i>Rappresentative nazionali</i>	707.984	11,58%
<i>Attività organizzativa e contributiva</i>	965.677	15,80%
<i>Gestione impianti</i>		0,00%
<i>Formazione</i>	39.868	0,65%
<i>Promozione</i>	16.638	0,27%
<i>Funzionamento</i>	226.574	3,71%
<i>Costi personale</i>	1.271.199	20,80%
<i>Comunicazione</i>	156.360	2,56%
<i>Ammortamento e accantonamenti</i>	273.107	4,47%
<i>Oneri diversi di gestione</i>	31.438	0,51%
<i>Attività periferica</i>	227.241	3,72%
<i>CIP</i>	228.495	3,74%
<b>Totale</b>	<b>6.111.293</b>	<b>100,00%</b>

I costi per l'attività di preparazione olimpica ed alto livello e delle rappresentative nazionali ammontano a € 2.674.694,20 oltre gli investimenti inerenti all'acquisto di attrezzature sportive.

Questi sono riferiti a costi per la preparazione olimpica, alto livello e rappresentative nazionali per la preparazione e partecipazione degli equipaggi ai raduni ed alle gare che si sono potuti riprogrammare da settembre a dicembre.

## Costi 2020



### Variazioni costi rispetto all'esercizio 2019:

DESCRIZIONE	SALDO €/000	
	2020	2019
Preparazione Olimpica	1.967	2.368
Rappresentative Nazionali	708	728
Attività organizzativa e contributiva	966	690
Gestione impianti		5
Formazione	40	30
Promozione	17	51
Funzionamento	227	288
Costi personale	1271	1361
Comunicazione	156	179
Ammortamento ed accantonamenti	273	299
Oneri diversi di gestione	31	16
Attività periferica	227	297
CIP	228	264
<b>Totale</b>	<b>6.111</b>	<b>6.576</b>

DIFFERENZA €/000
-401
-20
276
-5
10
-34
-61
-90
-23
-26
15
-70
-36
<b>-465</b>

Analizzando le singole voci di bilancio le differenze riguardano principalmente i costi dell'attività sportiva di preparazione olimpica e delle rappresentative nazionali dovute alla mancata partecipazione ai Campionati del Mondo e alle gare internazionali annullate o rinviate a seguito del Covid.

Mentre per i raduni risulta un decremento per quelli di preparazione olimpica e un lieve incremento per i costi delle rappresentative nazionali.

Riduzioni anche del costo per il trasporto e facchinaggio, per i compensi dei tecnici a gettone, per le spese di gestione del CNPOP, per i controlli antidoping, per il settore sanitario.

Si registra un aumento per i costi sanitari derivanti dagli adeguamenti alle disposizioni e protocolli Covid-19, per il noleggio a seguito dell'operazione permutativa con la società Mectronic, (macchinari elettromedicali) e con la società Indoor Rowing (macchine da palestra).

Sostanzialmente invariati i costi relativi alla manutenzione del Centro Federale e dei beni federali, mezzi nautici, di trasporto, imbarcazioni e la tutela assicurativa.

Per quanto riguardano i costi relativi all'organizzazione delle manifestazioni internazionali e delle manifestazioni nazionali è da rilevare che tutta l'attività è stata annullata da marzo a settembre, pertanto, le prestazioni svolte dagli ufficiali di gara, dalla segreteria gare, dagli speakers e l'approvvigionamento di materiale di premiazione hanno avuto una economia significativa.

Aumento della voce di costo inerente il compenso per il progetto esecutivo dei lavori del Centro di Preparazione olimpica e paralimpica in conseguenza della finalizzazione del contributo erogato da parte della ERG Evolving Energies. Inoltre, sono state sostenute le spese per l'allestimento del campo gara di Sabaudia in occasione del Meeting Nazionale Giovanile sul lago di Sabaudia.

Sostanzialmente invariate le voci inerenti i costi per l'adesione agli organismi internazionali.

Per la Formazione i costi sono inerenti all'attività iniziata nel 2019 che si è completata nell'esercizio 2020.

Per la promozione risulta un decremento di circa il 67% a seguito dell'interruzione di tutte le attività promozionali giovanili, del Festival dei Giovani, il Trofeo delle Regioni.

La voce relativa ai contributi alle società risulta notevolmente incrementata in quanto il Consiglio Federale ha voluto supportare le Società deliberando contributi finalizzati alla ripresa delle attività da parte delle affiliate.

Resta immutata la somma assegnata alle società di canottaggio per l'indennità chilometrica e per quella dei premi alle società in beni tecnico/sportivi di cui all'accordo con il cantiere Filippi Lido.



I costi riferiti all'attività del pararowing sono in linea ai contributi erogati dal CIP come sopra evidenziati.

### **Costi Attività Funzionamento**

Per il funzionamento i costi hanno avuto un decremento per quanto riguarda gli organi di gestione e le commissioni federali, l'Assemblea Nazionale Ordinaria rinviata al 2021; il settore della comunicazione ed i costi del personale. Si registra un aumento dei costi generali relativi allo sviluppo dei sistemi informativi.

I costi dell'attività periferica complessivamente risultano con un decremento del 23% rispetto al 2019 in relazione alla minore attività sportiva svolta sul territorio a seguito della pandemia.

### **Attività di responsabilità sociale**

Anche i progetti di responsabilità sociale, che la Federazione sostiene con particolare attenzione, hanno avuto un forte arresto a causa delle questioni epidemiologiche.

In particolar modo:

- Earth Day – tenutosi da remoto - partecipazione del canottaggio italiano al Villaggio per la Terra nell'ambito della manifestazione internazionale Earth Day per la sensibilizzazione alle tematiche ambientali e per la salvaguardia del Pianeta;
- Via le Mani – manifestazione solitamente organizzata in collaborazione con il Comitato Regionale Lazio ed il Circolo Canottieri Roma, l'associazione Hands off Women e il Telefono Rosa Onlus, è stata annullata;
- Partnership con ActionAid Italia – la promozione dello sport inteso come strumento essenziale di inclusione sociale e strumento educativo unico per la diffusione di importanti valori quali l'impegno, lo spirito di squadra e il rispetto delle regole, degli altri e dell'ambiente circostante, nella convinzione che l'attività sportiva sia un forte elemento di riscatto e motore di cambiamento sociale; gli eventi sportivi federali quali momenti importanti per poter veicolare il messaggio di ActionAid di lotta alla povertà.
- Progetto di riqualificazione del Lago Patria - cofinanziato dalla Fondazione Terzo Pilastro Internazionale. Obiettivo principale è quello di creare un importante presidio di sport e legalità su un territorio colpito da forti tensioni sociali e una diffusa criminalità. Un percorso volto a combattere ogni forma di violenza e prevaricazione attraverso la diffusione dello sport del canottaggio inteso come importante momento di aggregazione all'aria aperta, di formazione e crescita nel rispetto delle regole, degli altri e dell'ambiente naturale in cui l'attività si svolge. Ulteriore obiettivo è quello di abbattere le barriere architettoniche attualmente presenti e permettere quindi a tutti, normodotati e disabili, di poter accedere alle attività remiere organizzate sul Lago Patria.
- Progetto per l'abbattimento delle barriere architettoniche del Centro Nazionale di Preparazione Olimpica di Piediluco (Terni) - cofinanziato dalla Fondazione Terzo Pilastro Internazionale.

Nel 2020 la Federazione ha inoltre stipulato una convenzione con la Fondazione Insieme contro il cancro, volta alla sensibilizzazione verso corretti stili di vita e dato corso alla

campagna Allenatore, alleato di Salute con la diffusione presso gli affiliati di un apposito volantino.

## **RISULTATO DI ESERCIZIO**

Il Bilancio di esercizio 2020 si chiude con un risultato positivo pari a € 1.359.521,99.

La motivazione è facilmente individuabile nel particolare anno che si è appena chiuso e che ha comportato il blocco/slittamento di molte attività che verranno quindi organizzate nel 2021.

Oltre agli eventi sportivi da considerare anche il notevole impegno di raduni che nell'anno delle Olimpiadi e Paralimpiadi la Federazione svolge. Da evidenziare che questi raduni, oltre ad essere diventati più lunghi come sempre accade nell'anno Olimpico sono stati anche frazionati per abbassare il rischio contagio fra gli atleti e tecnici. Anche i costi di controllo sanitario pre-raduno e durante il raduno sono diventati molto importanti visti i protocolli sempre più stringenti.

Quest'anno avremo anche la concomitanza dei Giochi Olimpici con i Mondiali assoluti che normalmente nell'anno Olimpico non si svolgono.

L'assemblea elettiva, programmata nel 2020 con i relativi costi, è anch'essa slittata nel 2021.

Il protrarsi della situazione pandemica per gran parte del 2021 comporterà un attento monitoraggio della Federazione sulla situazione delle nostre società per spronarle ed aiutarle a fare attività di canottaggio.

Si verificherà inoltre la capacità dei Comitati Organizzatori locali di far "quadrare i conti" per gli elevati costi che dovranno sostenere nell'organizzazione delle manifestazioni in ottemperanza ai protocolli Covid.

Questo potrà anche essere effettuato per il tramite delle strutture territoriali che anch'esse hanno avuto nel 2020 un notevole avanzo di gestione.

Il 2021 potrà essere anche l'anno in cui si potranno ammodernare le strutture, attrezzature e mezzi che la Federazione detiene.

## **CONCLUSIONI**

Il 2020, come purtroppo anche questo scorcio di 2021, è stato un anno molto difficile sia dal punto di vista tecnico/sportivo, organizzativo che dal punto di vista amministrativo-gestionale segnato da grandi incertezze e problematicità.

Questa difficoltà è ricaduta sulle nostre società e conseguentemente sui nostri praticanti e atleti che hanno avuto uno stop che speriamo non si riverbererà nel futuro.

Gli aiuti da parte della Federazione per sostenere l'attività e le stesse società sono stati importanti per una Federazione come la nostra e stiamo cercando di capire ed intervenire sulle situazioni più compromesse.



L'attività del canottaggio non si è mai fermata, anche nel così detto "lock down duro" il nostro sistema ha continuato a dare opportunità di gareggiare, di confrontarsi e di aggiornarsi.

I primi segnali del 2021 sono molto confortanti, vedono un movimento ancora più dinamico e con voglia di fare canottaggio, le iscrizioni alle prime manifestazioni nazionali segnano un trend in crescita e l'inizio della stagione internazionale con gli Europei di Varese fanno ben sperare in un ritorno alla quasi-normalità.

Mai come in questo periodo sono opportuni i ringraziamenti per la resistenza mostrata dal nostro movimento, a partire dalla base di atleti ed atlete, ai tecnici e agli arbitri sempre preziosi per assicurare la regolarità degli eventi, alle società civili e i loro volontari e dirigenti e all'impegno dei Gruppi sportivi militari.

Ringrazio il nostro gruppo di atleti ed atlete di alto livello che finalmente potranno confrontarsi in acqua dopo un anno di incertezze e rinvii, lo staff tecnico e medico.


Ringrazio vivamente i nostri partner istituzionali e commerciali, che non hanno fatto mancare il loro supporto pur avendone la possibilità, ma rimanendoci al fianco.

Un particolare ringraziamento ai consiglieri federali uscenti che hanno condiviso con il sottoscritto questo anno impegnativo e che hanno contribuito ad affrontarlo con caparbietà.

Infine, un ringraziamento agli staff federale e della comunicazione che hanno lavorato con impegno non facendo percepire alcuna difficoltà che il lavoro ha inevitabilmente subito in queste condizioni particolari.

Rinnovo, insieme a tutto il Consiglio Federale, un messaggio di solidarietà, di speranza e di ripresa sportiva già in questo 2021.

Viva il Canottaggio!

  
IL PRESIDENTE  
(Giuseppe Abbagnale)

## VERBALE N. 07

Il giorno 9 aprile 2021, alle ore 12.00 si è riunito in video conferenza, il Collegio dei Revisori dei Conti della FIC per la disamina del Bilancio di esercizio 2020.

Partecipano:            Alberto Belgeri            Presidente  
                              Luigi Apicella            Componente  
                              Massimo Iacobacci        Componente

### RELAZIONE DEL COLLEGIO AL BILANCIO DI ESERCIZIO 2020

#### 1. Controllo amministrativo – gestionale

Il Collegio ha partecipato a tutte le riunioni del Consiglio Federale, svoltesi nel rispetto delle norme statutarie che ne disciplinano il funzionamento, non mancando di esplicitare i propri rilievi sulle materie in discussione sia in sede di Consiglio sia mediante segnalazione nei propri verbali, potendo quindi ragionevolmente assicurare che le decisioni adottate dal Consiglio sono da ritenersi conformi alla legge ed allo statuto federale.

Il Collegio, in corso d'anno, ha valutato e vigilato sull'adeguatezza del sistema amministrativo e contabile, nonché sull'affidabilità di quest'ultimo a rappresentare correttamente i fatti di gestione e non ha particolari osservazioni da riferire.

#### 2. Controllo contabile

Il Collegio, sulla base della legge e dello statuto, ha verificato la regolare tenuta della contabilità e la rispondenza delle scritture contabili ai valori iscritti in bilancio.

Il Collegio ha esaminato il bilancio compilato nel rispetto dei Principi e Criteri deliberati dal Consiglio Nazionale del CONI. Ha inoltre tenuto conto in merito alla redazione dei bilanci delle disposizioni introdotte dal Decreto Legislativo n. 139 del 2015 ed in ottemperanza alla circolare CONI n. 23556 dell'8/03/2019 in merito all'aggiornamento dei format dei bilanci federali relativamente al rendiconto finanziario, al consuntivo di cassa e il conto economico riclassificato MEF.

Il bilancio d'esercizio è composto dallo stato patrimoniale, dal conto economico, dalla nota integrativa, dal rendiconto finanziario e dal consuntivo in termini di cassa.

Il Collegio ha proceduto alla verifica del bilancio, con particolare riferimento ai seguenti aspetti:

- osservanza delle norme che presidono la formazione, l'impostazione del bilancio dell'esercizio e la relazione sulla gestione predisposta dal Presidente della Federazione ancora in versione non definitiva;
- correttezza dei risultati economici della gestione e della situazione patrimoniale di fine esercizio;
- esattezza e chiarezza dei dati contabili presentati nei prospetti di bilancio e nei relativi allegati.

Le risultanze del Bilancio si compendiano nei seguenti valori:

Stato patrimoniale

<i>Valori in €/000</i>			
Descrizione	Stato patrimoniale al 31.12.2020	Stato patrimoniale al 31.12.2019	Differenza 2020- 2019
	Valore	Valore	Valore
Immobilizzazioni	802.143,91	658.887,10	143.256,81
Attivo circolante	5.134.735,31	3.187.843,40	1.946.891,91
Ratei e risconti	9.704,50	8.147,29	1.557,21
<b>ATTIVO</b>	<b>5.946.583,72</b>	<b>3.854.877,79</b>	<b>2.091.705,93</b>
Patrimonio netto	1.925.192,98	565.670,99	1.359.521,99
Fondi per rischi ed oneri	66.878,42	9.100,00	57.778,42
Trattamento di fine rapporto	460.773,78	443.238,99	17.534,79
Debiti	1.706.993,20	998.133,57	708.859,63
Ratei e risconti	1.786.745,34	1.838.734,24	-51.988,90
<b>PASSIVO</b>	<b>5.946.583,72</b>	<b>3.854.877,79</b>	<b>2.091.705,93</b>



Valori in €/000	Preventivo iniziale 2020	Variazioni	Stanziamiento 2020	Conto economico 2020	Conto economico 2019	Differenze 2020-2019
<b>Attività centrale:</b>						
Contributi Sport e Salute	5.568.348,00	292.826,00	5.861.174,00	6.167.988,00	5.304.126,50	863.861,500
Ricavi propri	698.333,68	231.092,38	929.426,06	846.994,62	871.298,35	-24.303,73
CIP	263.212,00	34.216,25	297.428,25	297.428,25	300.885,00	-3.456,75
<b>Totale attività centrale</b>	<b>6.529.893,68</b>	<b>558.134,63</b>	<b>7.088.028,31</b>	<b>7.312.410,87</b>	<b>6.476.309,85</b>	<b>836.101,02</b>
<b>Attività struttura territoriale:</b>						
Contributi dallo Stato, Regioni ed Enti Locali		165.495,35	165.495,35	165.495,35	88.799,00	76.696,35
Altri ricavi		6.940,00	6.940,00	6.940,00	75.737,00	-68.797,00
Altri ricavi della gestione		2.115,41	2.115,41	2.115,41	3.963,45	-1.848,04
<b>Totale attività territoriale</b>		<b>174.550,76</b>	<b>174.550,76</b>	<b>174.550,76</b>	<b>168.499,45</b>	<b>6.051,31</b>
<b>VALORE DELLA PRODUZIONE</b>	<b>6.529.893,68</b>	<b>732.685,39</b>	<b>7.262.579,07</b>	<b>7.486.961,63</b>	<b>6.644.809,30</b>	<b>542.152,33</b>
<b>Attività sportiva:</b>						
Centrale	4.160.258,08	170.129,67	4.330.387,75	3.866.973,37	4.071.530,62	-204.557,25
CIP	210.000,00	32.147,00	242.147,00	228.495,18	264.436,10	-35.940,92
Struttura territoriale	145.000,00	253.091,35	398.091,35	201.132,33	274.878,23	-73.745,90
<b>accantonamenti</b>						
<b>Totale attività sportiva</b>	<b>4.515.258,08</b>	<b>455.368,02</b>	<b>4.970.626,10</b>	<b>4.296.600,88</b>	<b>4.610.844,95</b>	<b>-314.244,07</b>
<b>Funzionamento:</b>						
Centrale	1.931.546,55	-130.380,32	1.801.166,23	1.661.145,23	1.842.440,86	-181.295,63
Struttura territoriale	26.000,00	9.358,64	35.358,64	26.108,78	21.911,51	4.197,27
<b>Totale funzionamento</b>	<b>1.957.546,55</b>	<b>-121.021,68</b>	<b>1.836.524,87</b>	<b>1.687.254,01</b>	<b>1.864.352,37</b>	<b>-177.098,36</b>
<b>Accantonamenti</b>		<b>96.000,00</b>	<b>96.000,00</b>	<b>96.000,00</b>	<b>84.882,39</b>	<b>11.117,61</b>
<b>Oneri diversi di gestione</b>	<b>15.000,00</b>	<b>18.747,99</b>	<b>33.747,99</b>	<b>31.437,78</b>	<b>16.399,45</b>	<b>15.038,33</b>
<b>COSTO DELLA PRODUZIONE</b>	<b>6.487.804,63</b>	<b>449.094,33</b>	<b>6.936.898,96</b>	<b>6.111.292,67</b>	<b>6.576.479,16</b>	<b>-465.186,49</b>
<b>Proventi / oneri finanziari</b>	<b>-2.089,05</b>		<b>-2.089,05</b>	<b>371,03</b>	<b>-659,55</b>	<b>1.030,58</b>
<b>Imposte e tasse</b>	<b>40.000,00</b>	<b>- 5.551,61</b>	<b>34.448,39</b>	<b>16.518,00</b>	<b>35.231,00</b>	<b>-18.713,00</b>
<b>RISULTATO D'ESERCIZIO</b>	<b>0</b>	<b>289.142,67</b>	<b>289.142,67</b>	<b>1.359.521,99</b>	<b>32.439,59</b>	<b>1.327.082,40</b>

Con riguardo ai criteri di valutazione adottati per la predisposizione del bilancio, il Collegio segnala quanto segue:

- i criteri di valutazione, illustrati in nota integrativa, sono conformi a quanto previsto negli "Indirizzi e Norme di Contabilità del CONI" e dall'applicazione delle modifiche introdotte dal Decreto Legislativo n. 139 del 2015.
- i suddetti criteri di valutazione sono stati correttamente applicati dalla Federazione e sono i medesimi del bilancio relativo all'esercizio precedente e, pertanto, è possibile asserire che il bilancio chiuso al 31/12/2020 è stato predisposto con i criteri di continuità e quindi comparabile con il bilancio dell'esercizio precedente.



- i criteri di valutazione sono improntati alle disposizioni dell'art 2426 del codice civile se ed in quanto applicabili, si dà atto, infine, che non è stato fatto ricorso a deroghe nell'applicazione dei principi e criteri sopra adottati e che non sono state effettuate compensazioni di partite.
- dall'analisi delle risultanze di bilancio, emerge che la Federazione ha chiuso l'esercizio al 31/12/2020 con un avanzo di gestione pari a € 1.359.521,99.

Il patrimonio netto è pari a € 1.925.192,98 al 31/12/2020 per effetto del predetto avanzo di gestione.

Per completezza di informazioni si rappresenta che il predetto patrimonio netto risulta essere così composto:

1. fondo di dotazione	€ 220.000,00
2. riserva da avanzi di gestione anni precedenti	€ 345.670,99
3. avanzo di gestione corrente	€ 1.359.521,99

Pertanto, il Collegio riepiloga il fondo di dotazione di seguito rappresentato:

<b>bilancio di esercizio 2020</b>	
calcolo fondo dotazione importo minimo 3%	
costi della produzione + oneri finanziari + tasse = totale 3% (media del triennio)	
<b>2018</b>	
costi produzione	€ 6.686.017,47
oneri finanziari	€ 3.252,43
tasse	€ 39.937,00
<b>totale</b>	<b>€ 6.729.206,90</b>
<b>2019</b>	
costi produzione	€ 6.576.479,16
oneri finanziari	€ 2.111,04
tasse	€ 35.231,00
<b>totale</b>	<b>€ 6.613.821,20</b>
<b>2020</b>	
costi produzione	€ 6.111.292,67
oneri finanziari	€ 922,27
tasse	€ 16.518,00
<b>totale</b>	<b>€ 6.128.732,94</b>
somma dei totali	€ 19.471.761,04
media	€ 6.490.587,01
3%	<b>€ 194.717,61</b>

Il Collegio prende atto che le significative variazioni sul bilancio economico chiuso al 31/12/2020, rispetto alle linee guida fissate in sede di programmazione per il medesimo esercizio, sono dovute alle risultanze conseguenti alla mancata attività agonistica a seguito della pandemia da Covid-19 che ha interessato l'intera stagione.

Il Collegio per l'attività paralimpica procede all'esame ed alla formulazione delle seguenti considerazioni: ha provveduto ad eseguire tutte le attività di controllo e vigilanza previste, ha ottenuto informazioni dallo stesso Consiglio sul generale andamento della gestione e sulle operazioni di maggior rilievo effettuate dalla Federazione a favore dell'attività pararowing. Ha valutato e vigilato sull'adeguatezza del sistema amministrativo e contabile a rappresentare correttamente i fatti di gestione, sulla base della legge e dello statuto, ha verificato la regolare tenuta della contabilità e la rispondenza delle scritture contabili ai valori iscritti in bilancio.

Le risultanze pararowing si riassumono nei seguenti valori:

Ricavi		
Attività paralimpica	€ 180.000,00	
Attività Sportiva	€ 30.000,00	
Risorse Umane	€ 47.012,00	
	€ 257.012,00	
Quote immobilizzazioni 2015-2016-2020	€ 8.269,25	
Fisdir	€ 32.147,00	
Totale ricavi		€ 297.428,25
		=====
<b>Costi</b>		
Attività Sportiva		€ 186.348,18
Organizzazione manifestazioni sportive		€ 10.000,00
Spese personale dipendente		€ 41.004,14
		€ 237.352,32
Ammortamento		€ 8.269,25
Fisdir		€ 32.147,00
Totale costi		€ 277.768,57
		=====

Per le immobilizzazioni, a seguito del contributo CIP assegnato, si è provveduto all'acquisto del 4+ in vista dei Giochi di Tokyo per € 26.700,00 posto a ricavo per la quota di risconto.

L'avanzo di € 19.659,68 è dato da risorse non utilizzate per l'attività sportiva organizzativa per € 13.651,82 e per un'economia sulla risorsa umana di € 6.007,86. L'avanzo differenziale risultante tra le somme stanziare per l'attività e quanto complessivamente a costo verrà impegnato nella stagione 2021 sempre nell'ambito del Pararowing.

Per quanto di competenza, comunica che i criteri di valutazione illustrati sono conformi a quanto previsto nel Regolamento Pararowing e che la Federazione ha ottemperato con diligenza alle disposizioni.

### 3. Giudizio /parere

Il Collegio prende atto che la stesura del bilancio è redatta con i criteri di continuità dell'anno precedente.

Conferma che la Federazione ha ottemperato con diligenza a quanto richiesto dal CONI a mezzo delle circolari pervenute.

Il Collegio ha esaminato la relazione sull'analisi di crediti e di debiti e sulla valutazione dei rischi che è parte integrante della nota integrativa. Inoltre, ha esaminato la nota inerente la cancellazione dei crediti e debiti.

Il Collegio ha accertato il rendiconto finanziario e il consuntivo in termini di cassa parti integrante del bilancio di esercizio 2020.



Il Collegio in merito ai contributi erogati da Sport e Salute SpA per la PO/AL prende atto che sono stati riscontati per un importo pari ai costi non sostenuti nel 2020 e rinviati al 2021 a seguito della pandemia Covid 19 come meglio evidenziati nella nota integrativa ed in accordo con le direttive fornite dalla medesima Sport e Salute SpA.

Il Collegio, in merito alla verifica della sussistenza per l'esercizio 2020 ed il rispetto della continuità aziendale, prende atto della documentazione riguardante la posizione finanziaria netta ed il raffronto tra ricavi e costi al 31/12/2020 della Federazione.

Infine, ha preso atto delle risposte pervenute alla società di revisione in merito alla circolarizzazione dei saldi clienti, fornitori ed istituti bancari.

In conclusione, per quanto di sua competenza, il Collegio esprime parere favorevole al bilancio chiuso al 31/12/2020 e ritiene che lo stesso possa essere portato in approvazione al Consiglio Federale.

Il Collegio prende atto che la Federazione ha provveduto all'applicazione del prospetto di rendiconto finanziario redatto in linea con quanto previsto dall'OIC 10 – metodo diretto. Inoltre, ha provveduto all'aggiunta, tra le stampe del bilancio, di quella del "Conto consuntivo in termini di cassa", come previsto da circolare CONI 23556 dell'8 marzo 2019 ("Aggiornamento dei format che compongono il bilancio federale in ottemperanza al "decreto armonizzazione" (Decreto MEF 27 marzo 2013)") e del conto economico riclassificato MEF per la trasmissione alla Ragioneria Generale dello Stato, come previsto dalla circolare MEF n. 31 del 29/11/2018.

La riunione ha termine alle ore 14.00

Il presente verbale viene inviato, per conoscenza, al Presidente del Consiglio Federale, all'Ufficio di Vigilanza del CONI ed al MEF, Dipartimento della Ragioneria Generale dello Stato.

Letto, approvato e sottoscritto.

Il Collegio

Alberto Belgeri (Presidente)

Apicella Luigi (Sindaco Effettivo)

Iacobacci Massimo (Sindaco Effettivo)

Il presente verbale è firmato dal Collegio a mezzo scambio mail di conferma

**1. QUADRO RIEPILOGATIVO**Esercizio **2020**

Denominazione Federazione:

**Federazione Italiana Canottaggio**

	A	B	DIFF. A-B	
	CONTO EC. 2020	CONTO EC. 2019	€	%
<b>VALORE DELLA PRODUZIONE</b>				
<b>Attività Centrale</b>				
Contributi Sport e Salute SpA:	6.167.988,00	5.304.126,50	863.861,50	16%
Contributi dello Stato, Regione, Enti Locali	109.389,68	191.702,85	-82.313,17	-43%
Quote degli associati:	247.077,00	183.217,00	63.860,00	35%
Ricavi da Manifestazioni Internazionali:				
Ricavi da Manifestazioni Nazionali:	250,00	250,00		0%
Ricavi da pubblicità e sponsorizzazioni:	418.747,83	418.746,09	1,74	0%
Altri ricavi della gestione ordinaria:	71.530,11	77.382,41	-5.852,30	-8%
Contributi Comitato Italiano Paralimpico	297.428,25	300.885,00	-3.456,75	-1%
<b>Valore della produzione Attività Centrale</b>	<b>7.312.410,87 €</b>	<b>6.476.309,85 €</b>	<b>836.101,02 €</b>	<b>13%</b>
In % sul Valore della produzione	98%	97%		
<b>Attività Struttura Territoriale</b>				
Contributi dello Stato, Enti Locali, altri soggetti	165.495,35	88.799,00	76.696,35	86%
Quote degli associati:	6.940,00	69.737,00	-62.797,00	-90%
Ricavi da manifestazioni:		6.000,00	-6.000,00	-100%
Altri ricavi della gestione:	2.115,41	3.963,45	-1.848,04	-47%
<b>Valore della produzione Strutt. Terr.</b>	<b>174.550,76 €</b>	<b>168.499,45 €</b>	<b>6.051,31 €</b>	<b>4%</b>
In % sul Valore della produzione	2%	3%		
<b>VALORE DELLA PRODUZIONE</b>	<b>7.486.961,63 €</b>	<b>6.644.809,30 €</b>	<b>842.152,33 €</b>	<b>13%</b>



**1. QUADRO RIEPILOGATIVO**Esercizio **2020**

Denominazione Federazione:

**Federazione Italiana Canottaggio**

	A	B	DIFF. A-B	
	CONTO EC. 2020	CONTO EC. 2019	€	%
<b>COSTO DELLA PRODUZIONE</b>				
<b>Attività sportiva</b>				
<b>Attività sportiva centrale</b>				
<b>COSTI PO/AL</b>				
Preparazione Olimpica/Alto livello	1.966.710,58	2.368.257,94	-401.547,36	-17%
Rappresentative Nazionali	707.983,62	726.976,35	-18.992,73	-3%
<b>TOTALE COSTI PO/AL</b>	<b>2.674.694,20</b>	<b>3.095.234,29</b>	<b>-420.540,09</b>	<b>-14%</b>
<b>COSTI ATTIVITA' SPORTIVA</b>				
Organizzazione Manifestaz. Sportive Intern.li	8.235,00	154.041,53	-145.806,53	-95%
Organizz. Manifestazione Sportive Nazionali	228.502,94	362.200,20	-133.697,26	-37%
Partecipazione ad organismi internazionali	2.453,64	5.597,43	-3.143,79	-56%
Formazione ricerca e documentazione	39.867,75	30.396,60	9.471,15	31%
Promozione Sportiva	16.638,46	50.783,53	-34.145,07	-67%
Contributi per l'attività sportiva	726.485,89	167.937,29	558.548,60	333%
Gestione impianti sportivi		4.500,00	-4.500,00	-100%
Altri costi per l'attività sportiva				
Ammortamenti attività sportiva	170.095,49	200.839,75	-30.744,26	-15%
D. rimanenze di mat. di consumo per att. sportiva				
<b>TOTALE COSTI ATTIVITA' SPORTIVA</b>	<b>1.192.279,17</b>	<b>976.296,33</b>	<b>215.982,84</b>	<b>22%</b>
<b>COSTI ATTIVITA' PARALIMPICA</b>				
Costi Preparazione Paralimpica	218.495,18	239.655,15	-21.159,97	-9%
Attività Sportiva Paralimpica	10.000,00	24.780,95	-14.780,95	-60%
<b>TOTALE COSTI ATTIVITA' PARALIMPICA</b>	<b>228.495,18</b>	<b>264.436,10</b>	<b>-35.940,92</b>	<b>-14%</b>
<b>Totale costi attività sportiva centrale</b>	<b>4.095.468,55 €</b>	<b>4.335.966,72 €</b>	<b>-240.498,17 €</b>	<b>-6%</b>
In % sul Costo della produzione	67%	66%		
<b>Attività sportiva Struttura Territoriale</b>				
<b>Costi att. sportiva Strutt. Terr. (dettaglio in Allegato)</b>	<b>201.132,33 €</b>	<b>274.878,23 €</b>	<b>-73.745,90 €</b>	<b>-27%</b>
In % sul Costo della produzione	3%	4%		



## 1. QUADRO RIEPILOGATIVO

Esercizio 2020

Denominazione Federazione:

Federazione Italiana Canottaggio

	A	B	DIFF. A-B	
	CONTO EC. 2020	CONTO EC. 2019	€	%
<b>Funzionamento e costi generali</b>				
<b>Funz. e costi gen. attività centrale:</b>				
Costi per il personale e collaborazioni	1.271.198,69	1.360.805,49	-89.606,80	-7%
Organi e Commissioni federali	93.626,94	171.998,55	-78.371,61	-46%
Costi per la comunicazione	156.360,25	179.213,92	-22.853,67	-13%
Costi generali	132.947,53	116.354,52	16.593,01	14%
Ammortamenti per funzionamento	7.011,82	14.068,38	-7.056,56	-50%
D. rimanenze di mat. di consumo per funzionam.				
Rimborsi allo Stato per applicazione norme di contenimento spesa pubblica amministrazione				
<b>Funz. e costi gen. attività centrale</b>	<b>1.661.145,23 €</b>	<b>1.842.440,86 €</b>	<b>-181.295,63 €</b>	<b>-10%</b>
In % sul Costo della produzione	27%	28%		
<b>Funz. e costi gen. Struttura Territoriale</b>				
<b>Funz. e costi gen. Struttura Territoriale (dettaglio in Allegato)</b>	<b>26.108,78 €</b>	<b>21.911,51 €</b>	<b>4.197,27 €</b>	<b>19%</b>
In % sul Costo della produzione	0%	0%		
ACCANTONAMENTI PER RISCHI ED ONERI				
ACCANTONAMENTI PER SVALUTAZIONE CREDITI	96.000,00	84.882,39	11.117,61	13%
ONERI DIVERSI DI GESTIONE	31.437,78	16.399,45	15.038,33	92%
<b>COSTI DELLA PRODUZIONE</b>	<b>6.111.292,67 €</b>	<b>6.576.479,16 €</b>	<b>-465.186,49 €</b>	<b>-7%</b>
In % sul Valore della produzione	82%	99%		
<b>DIFF. VALORI E COSTI DELLA PROD.</b>	<b>1.375.668,96 €</b>	<b>68.330,14 €</b>	<b>1.307.338,82 €</b>	<b>1.913%</b>
In % sul Valore della produzione	18%	1%		
PROVENTI E ONERI FINANZIARI	371,03	-659,55	1.030,58	-38%
IMPOSTE SUL REDDITO	16.518,00	35.231,00	-18.713,00	-53%
<b>RISULTATO D'ESERCIZIO</b>	<b>1.359.521,99 €</b>	<b>32.439,59 €</b>	<b>1.327.082,40 €</b>	<b>4.091%</b>





## 2. QUADRO ANALITICO

Esercizio **2020**

Denominazione Federazione:

**Federazione Italiana Canottaggio**

A	B	DIFF. A-B	
CONTO EC. 2020	CONTO EC. 2019	€	%

### 1 Attività Centrale

		A	B	DIFF. A-B	
		CONTO EC. 2020	CONTO EC. 2019	€	%
<b>1.01</b>	<b>Contributi Sport e Salute SpA:</b>				
CEA001	Attività sportiva		681 249,00	-681 249,00	-100%
CEA002	Prepar. Olimpica e Alto Livello	2 872 764,00	3 164 995,00	-292 231,00	-9%
CEA003	Contributi per Uffici Federali				
CEA005	Contributi per impianti sportivi				
CEA032	Contributo Sport di Tutti				
CEA100	Contributi Sport e Salute SpA per il Club Olimpico	256 325,00		256 325,00	
CEA101	Contributi Sport e Salute SpA per promesse olimpiche	224 000,00		224 000,00	
CEA500	Contributi per uffici federali	60 000,00		60 000,00	
CEA501	Contributi personale già con contratto federale		386 822,00	-386 822,00	-100%
CEA502	Contributo costo lavoro personale ex Sport e Salute SpA		780 283,00	-780 283,00	-100%
CEA503	Contributo Generale	1 883 344,00		1 883 344,00	
CEA504	Contributi straordinari	871 555,00	290 777,50	580 777,50	200%
	<b>Totale</b>	<b>6.167.938,00 €</b>	<b>5.304.126,50 €</b>	<b>863.861,50 €</b>	<b>16%</b>
<b>1.02</b>	<b>Contributi dello Stato, Regione, Enti Locali</b>				
CEA031	Contributi dello Stato, Regione, Enti Locali	109 389,68	191 702,85	-82 313,17	-43%
	<b>Totale</b>	<b>109.389,68 €</b>	<b>191.702,85 €</b>	<b>-82.313,17 €</b>	<b>-43%</b>
<b>1.03</b>	<b>Quote degli associati:</b>				
CEA007	Quote di affiliazione				
CEA008	Quote di tesseramento	49 550,00	49 125,00	425,00	1%
CEA009	Multe e tasse gara	117 727,00	115 292,00	2 435,00	2%
CEA010	Diritti di segreteria		4 800,00	-4 800,00	-100%
CEA011	Quote iscrizione a corsi				
CEA012	Quote abbonamento alla rivista federale	79 800,00	14 000,00	65 800,00	470%
CEA013	Rilascio Brevetti				
CEA030	Quote per licenze				
	<b>Totale</b>	<b>247.077,00 €</b>	<b>183.217,00 €</b>	<b>63.860,00 €</b>	<b>35%</b>
<b>1.04</b>	<b>Ricavi da Manifestazioni Internazionali:</b>				
CEA014	Contributi dalla Federazione Internazionale				
CEA015	Contributi e rimborsi da altre organizzazioni				
CEA016	Pubblicità, sponsorizzazioni				
CEA017	Diritti televisivi				
CEA018	Vendita di materiale promozionale				
CEA019	Vendita biglietti				
CEA033	Vendita di servizi				
	<b>Totale</b>	<b>0,00 €</b>	<b>0,00 €</b>	<b>0,00 €</b>	
<b>1.05</b>	<b>Ricavi da Manifestazioni Nazionali:</b>				
CEA015	Contributi e rimborsi da altre organizzazioni				
CEA016	Pubblicità, sponsorizzazioni				
CEA017	Diritti televisivi				
CEA018	Vendita di materiale promozionale	250,00	250,00		0%
CEA019	Vendita biglietti				
CEA033	Vendita di servizi				
	<b>Totale</b>	<b>250,00 €</b>	<b>250,00 €</b>	<b>0,00 €</b>	<b>0%</b>
<b>1.06</b>	<b>Ricavi da pubblicità e sponsorizzazioni:</b>				
CEA020	Sponsors istituzionali				
CEA021	Fornitori ufficiali della Federazione	418 747,83	418 746,09	1,74	0%
CEA022	Pubblicità su mezzi di comunicazione federale				
	<b>Totale</b>	<b>418.747,83 €</b>	<b>418.746,09 €</b>	<b>1,74 €</b>	<b>0%</b>
<b>1.07</b>	<b>Altri ricavi della gestione ordinaria:</b>				
CEA011	Quote iscrizione a corsi		5 200,00	-5 200,00	-100%
CEA019	Vendita biglietti				
CEA023	Plusvalenze	6 720,00		6 720,00	



## 2. QUADRO ANALITICO

Esercizio **2020**

Denominazione Federazione:

**Federazione Italiana Canottaggio**

		A	B	DIFF. A-B	
		CONTO EC. 2020	CONTO EC. 2019	€	%
CEA024	Vendita di Pubblicazioni, materiale didattico e altro materiale sportivo				
CEA025	Rimborsi da Sport e Salute SpA per scambi tecnici				
CEA026	Recuperi e rimborsi da terzi				
CEA027	Fitti attivi e convenzioni con terzi	30.183,67	50.175,61	-19.991,94	-40%
CEA028	Altre prestazioni da terzi	771,33	16.188,80	-15.417,47	-95%
CEA040	Sopravvenienze e insussistenze attive non iscrivibili in altre voci	33.855,11	5.818,00	28.037,11	482%
	<b>Totale</b>	<b>71.530,11 €</b>	<b>77.382,41 €</b>	<b>-5.852,30 €</b>	<b>-8%</b>
<b>1.08</b>	<b>Contributi Comitato Italiano Paralimpico</b>				
CEA501	Contributi personale già con contratto federale	47.012,00	44.685,00	2.327,00	5%
CEA600	Contributi per attività paralimpica / A.L.	250.416,25	256.200,00	-5.783,75	-2%
CEA601	Contributi costo lavoro personale ex Comitato Paralimpico				
	<b>Totale</b>	<b>297.428,25 €</b>	<b>300.885,00 €</b>	<b>-3.456,75 €</b>	<b>-1%</b>
<b>Valore della produzione Attività Centrale</b>		<b>7.312.410,87 €</b>	<b>6.476.309,85 €</b>	<b>836.101,02 €</b>	<b>13%</b>
<b>In % sul Valore della produzione</b>		<b>98%</b>	<b>97%</b>		





## 2. QUADRO ANALITICO

Esercizio **2020**

Denominazione Federazione:

**Federazione Italiana Canottaggio**

		A	B	DIFF. A-B	
		CONTO EC. 2020	CONTO EC. 2019	€	%
<b>2</b>	<b>Attività Struttura Territoriale</b>				
<b>2.02</b>	<b>Contributi dello Stato, Enti Locali, altri soggetti</b>				
CEA031	Contributi dello Stato, Regione, Enti Locali	165.495,35	88.799,00	76.696,35	86%
	<b>Totale</b>	<b>165.495,35 €</b>	<b>88.799,00 €</b>	<b>76.696,35 €</b>	<b>86%</b>
<b>2.03</b>	<b>Quote degli associati:</b>				
CEA007	Quote di affiliazione				
CEA008	Quote di tesseramento				
CEA009	Multe e tasse gara	6.940,00	69.737,00	-62.797,00	-90%
CEA010	Dintorni di segreteria				
CEA011	Quote iscrizione a corsi				
CEA029	Quote abbonamento a pubblicazioni				
	<b>Totale</b>	<b>6.940,00 €</b>	<b>69.737,00 €</b>	<b>-62.797,00 €</b>	<b>-90%</b>
<b>2.04</b>	<b>Ricavi da manifestazioni:</b>				
CEA016	Pubblicità, sponsorizzazioni		6.000,00	-6.000,00	-100%
CEA017	Diritti televisivi				
CEA018	Vendita di materiale promozionale				
CEA019	Vendita biglietti				
CEA033	Vendita di servizi				
	<b>Totale</b>	<b>0,00 €</b>	<b>6.000,00 €</b>	<b>-6.000,00 €</b>	<b>-100%</b>
<b>2.05</b>	<b>Altri ricavi della gestione:</b>				
CEA011	Quote iscrizione a corsi				
CEA019	Vendita biglietti				
CEA024	Vendita di Pubblicazioni, materiale didattico e altro materiale sportivo				
CEA026	Recuperi e rimborsi da terzi	2.115,41	3.963,45	-1.848,04	-47%
CEA027	Fitti attivi e convenzioni con terzi				
	<b>Totale</b>	<b>2.115,41 €</b>	<b>3.963,45 €</b>	<b>-1.848,04 €</b>	<b>-47%</b>
	<b>Valore della produzione Struttura Territoriale</b>	<b>174.550,76 €</b>	<b>168.499,45 €</b>	<b>6.051,31 €</b>	<b>4%</b>
	<b>In % sul Valore della produzione</b>	<b>2%</b>	<b>3%</b>		
	<b>VALORE DELLA PRODUZIONE</b>	<b>7.486.961,63 €</b>	<b>6.644.809,30 €</b>	<b>842.152,33 €</b>	<b>13%</b>



## 2. QUADRO ANALITICO

Esercizio **2020**

Denominazione Federazione:

**Federazione Italiana Canottaggio**

A	B	DIFF. A-B	
CONTO EC. 2020	CONTO EC. 2019	€	%

### 1 ATTIVITA' SPORTIVA

#### 1.01 Costi per l'Attività Sportiva Centrale:

##### 1.01.01 Costi PO/AL

1.01.01.01 Attività Naz. ed Internaz. P.O. ed A.L.					
1 01 01 01 01 Partecipazione a Manif. Sport. Naz. - Intern. finalizzate alla Prep. Olimp.-Alto Livello:					
CEB001	Spese di trasferta e soggiorno	11 122,28	357 981,11	-346 858,83	-97%
CEB002	Indennità, diarie e rimborsi forfettari				
CEB003	Compensi per staff tecnico				
CEB004	Compensi per staff sanitario				
CEB005	Acquisto materiale sportivo e attrezzature sportive non capitalizzabili				
CEB006	Spese mediche				
CEB007	Premi di classifica	231 750,00	264 999,99	-33 249,99	-13%
CEB008	Premi di assicurazione	13 168,21	13 768,15	-599,94	-4%
CEB010	Noleggio materiale tec. sportivo, attrezzature, impianti, automezzi e sw	138 467,63	74 000,00	64 467,63	87%
CEB012	Quote di iscrizione e partecipazione a manifestazioni				
CEB013	Indennità, compensi, gettoni ed altre utilità ufficiali di gara, arbitri, commissari, cronometristi				
CEB014	Trasporto e facchinaggio	8 188,74	26 314,41	-18 125,67	-69%
CEB016	Altre spese				
CEB018	Acquisto materiale di consumo				
CEB030	Manutenzione ordinaria				
CEB063	Servizi di pulizia e sorveglianza				
CEB065	Canoni ed oneri locativi				
CEB084	Oneri previdenziali arbitri				
CEB120	Contributi ad associazioni e terzi				
<b>Totale</b>		<b>2 000,00</b>	<b>2 000,00</b>	<b>-332.366,80</b>	<b>-45%</b>
1 01 01 01 02 Allenamenti e stages:					
CEB001	Spese di trasferta e soggiorno	502 526,89	537 709,54	-35 182,65	-7%
CEB002	Indennità, diarie e rimborsi forfettari				
CEB003	Compensi per staff tecnico	43 536,50	56 120,00	-12 583,50	-22%
CEB004	Compensi per staff sanitario				
CEB005	Acquisto materiale sportivo e attrezzature sportive non capitalizzabili	122 985,12	164 529,20	-41 544,08	-25%
CEB006	Spese mediche	48 193,55	25 100,77	23 092,78	92%
CEB010	Noleggio materiale tec. sportivo, attrezzature, impianti, automezzi e sw				
CEB014	Trasporto e facchinaggio				
CEB016	Altre spese	24 501,65	64 288,66	-39 787,01	-62%
CEB018	Acquisto materiale di consumo	30 541,66	9 177,49	21 364,17	233%
CEB030	Manutenzione ordinaria				
CEB063	Servizi di pulizia e sorveglianza	4 880,00	5 308,22	-428,22	-8%
CEB065	Canoni ed oneri locativi	15 286,81	15 289,28	-2,47	0%
<b>Totale</b>		<b>792.452,18</b>	<b>877.823,16</b>	<b>-86.070,98</b>	<b>-10%</b>
1 01 01 01 03 Funzionamento Commissioni Tecniche:					
CEB001	Spese di trasferta e soggiorno		658,93	-658,93	-100%
CEB002	Indennità, diarie e rimborsi forfettari				
CEB016	Altre spese				
<b>Totale</b>			<b>658,93</b>	<b>-658,93</b>	<b>-100%</b>
1 01 01 01 04 Compensi per prestazioni contrattuali:					
CEB003	Compensi per staff tecnico	205 000,00	220 000,00	-15 000,00	-7%
CEB004	Compensi per staff sanitario	184 602,01	197 282,84	-12 680,83	-6%
CEB009	Compensi per distaccati Ministero	55 805,53	58 050,35	-2 244,82	-4%
<b>Totale</b>		<b>445.407,54</b>	<b>475.333,19</b>	<b>-29.925,65</b>	<b>-6%</b>
1.01 01 01 05 Interventi per gli atleti:					
CEB006	Spese mediche				
CEB019	Tutela assicurativa	21 154,00	21 154,00		0%





## 2. QUADRO ANALITICO

Esercizio **2020**

Denominazione Federazione:

**Federazione Italiana Canottaggio**

		A	B	DIFF. A-B	
		CONTO EC. 2020	CONTO EC. 2019	€	%
CEB020	Tutela previdenziale				
CEB021	Borse di studio	15 000,00		15 000,00	
CEB022	Contributi ad atleti ed altri soggetti				
CEB026	Tutela sanitaria		5 317,90	-5 317,90	-100%
CEB400	Borse di studio agli atleti per il Club Olimpico Sport e Salute SpA	224 000,00	244 000,00	-20 000,00	-8%
CEB401	Contributi agli atleti per le promesse olimpiche Sport e Salute SpA	60 000,00		60 000,00	
	<b>Totale</b>	<b>320.154,00</b>	<b>270.471,90</b>	<b>49.682,10</b>	<b>18%</b>
1 01 01 01 06	<b>Spese per antidoping:</b>				
CEB001	Spese di trasferta e soggiorno				
CEB023	Indennità, compensi, gettoni ed altre utilità Commissioni Antidoping				
CEB024	Compensi per prestazioni tecnico-scientifiche				
CEB025	Spese controlli antidoping	4 000,00	7 207,10	-3 207,10	-44%
CEB040	Compensi per servizi tecnico-scientifici				
	<b>Totale</b>	<b>4.000,00</b>	<b>7.207,10</b>	<b>-3.207,10</b>	<b>-44%</b>
<b>Totale Preparazione Olimpica/Alto livello</b>		<b>1.966.710,58</b>	<b>2.368.257,94</b>	<b>-401.547,36</b>	<b>-17%</b>
1.01.01.02	<b>Attività rappresentative nazionali</b>				
1 01 01 02 01	<b>Partecipaz. a Manif. sportive naz./inter.:</b>				
CEB001	Spese di trasferta e soggiorno	140 581,74	205 910,67	-65 328,93	-32%
CEB002	Indennità, diarie e rimborsi forfettari				
CEB003	Compensi per staff tecnico	18 300,00	22 950,00	-4 650,00	-20%
CEB004	Compensi per staff sanitario				
CEB005	Acquisto materiale sportivo e attrezzature sportive non capitalizzabili				
CEB006	Spese mediche				
CEB007	Premi di classifica	30 000,08	30 000,00	0,08	0%
CEB008	Premi di assicurazione	10 035,78	8 828,94	1 206,84	14%
CEB010	Noleggio materiale tec. sportivo, attrezzature, impianti, automezzi e sw				
CEB012	Quote di iscrizione e partecipazione a manifestazioni				
CEB013	Indennità, compensi, gettoni ed altre utilità ufficiali di gara, arbitri, commissari, cronometristi				
CEB014	Trasporto e facchinaggio	6 400,58	13 179,03	-6 778,45	-51%
CEB016	Altre spese	2 196,00	732,00	1 464,00	200%
CEB018	Acquisto materiale di consumo				
CEB030	Manutenzione ordinaria				
CEB063	Servizi di pulizia e sorveglianza				
CEB065	Canoni ed oneri locativi				
CEB084	Oneri previdenziali arbitri				
CEB120	Contributi ad associazioni e terzi				
	<b>Totale</b>	<b>207.514,18</b>	<b>281.600,64</b>	<b>-74.086,46</b>	<b>-28%</b>
1.01.01.02.02	<b>Allenamenti e stages:</b>				
CEB001	Spese di trasferta e soggiorno	261 306,94	187 016,85	74 290,09	40%
CEB002	Indennità, diarie e rimborsi forfettari				
CEB003	Compensi per staff tecnico				
CEB004	Compensi per staff sanitario				
CEB005	Acquisto materiale sportivo e attrezzature sportive non capitalizzabili				
CEB006	Spese mediche	3 715,50	8 375,99	-4 660,49	-56%
CEB010	Noleggio materiale tec. sportivo, attrezzature, impianti, automezzi e sw				
CEB014	Trasporto e facchinaggio				
CEB016	Altre spese				
CEB018	Acquisto materiale di consumo				
CEB030	Manutenzione ordinaria	126 686,91	125 439,84	3 247,07	3%
CEB063	Servizi di pulizia e sorveglianza				
CEB065	Canoni ed oneri locativi				
	<b>Totale</b>	<b>393.709,36</b>	<b>320.832,68</b>	<b>72.876,67</b>	<b>23%</b>
1.01.01.02.03	<b>Funzionamento Commissioni Tecniche:</b>				
CEB001	Spese di trasferta e soggiorno				
CEB002	Indennità, diarie e rimborsi forfettari				
CEB016	Altre spese				
	<b>Totale</b>				



## 2. QUADRO ANALITICO

Esercizio **2020**

Denominazione Federazione:

**Federazione Italiana Canottaggio**

		A	B	DIFF. A-B	
		CONTO EC. 2020	CONTO EC. 2019	€	%
1.01.01.02.04	Compensi per prestazioni contrattuali:				
CEB003	Compensi per staff tecnico	70.000,00	70.000,00		0%
CEB004	Compensi per staff sanitario	15.188,59	31.179,73	-15.991,14	-51%
CEB009	Compensi per distaccati Ministero				
	<b>Totale</b>	<b>85.188,59</b>	<b>101.179,73</b>	<b>-15.991,14</b>	<b>-16%</b>
1.01.01.02.05	Interventi per gli atleti:				
CEB006	Spese mediche				
CEB019	Tutela assicurativa				
CEB020	Tutela previdenziale	20.000,00	20.000,00		0%
CEB021	Borse di studio				
CEB022	Contributi ad atleti ed altri soggetti				
CEB026	Tutela sanitaria				
	<b>Totale</b>	<b>20.000,00</b>	<b>20.000,00</b>		<b>0%</b>
1.01.01.02.06	Spese per antidoping:				
CEB001	Spese di trasferta e soggiorno				
CEB023	Indennità, compensi, gettoni ed altre utilità Commissioni Antidoping				
CEB024	Compensi per prestazioni tecnico-scientifiche				
CEB025	Spese controlli antidoping	1.571,50	3.363,30	-1.791,80	-53%
CEB040	Compensi per servizi tecnico-scientifici				
	<b>Totale</b>	<b>1.571,50</b>	<b>3.363,30</b>	<b>-1.791,80</b>	<b>-53%</b>
<b>Totale Rappresentative Nazionali</b>		<b>707.983,62</b>	<b>726.976,35</b>	<b>-18.992,73</b>	<b>-3%</b>
<b>Costi P.O./A.L.</b>		<b>2.674.694,20 €</b>	<b>3.095.234,29 €</b>	<b>-420.540,09 €</b>	<b>-14%</b>





## 2. QUADRO ANALITICO

Esercizio **2020**

Denominazione Federazione:

**Federazione Italiana Canottaggio**

A	B	DIFF. A-B	
CONTO EC. 2020	CONTO EC. 2019	€	%

### 1.01.02 Costi attività sportiva

1.01.02.01	Organizzazione Manifestaz. Sportive Intern.li				
CEB001	Spese di trasferta e soggiorno				
CEB002	Indennità, diarie e rimborsi forfettari				
CEB005	Acquisto materiale sportivo e attrezzature sportive non capitalizzabili				
CEB007	Premi di classifica				
CEB008	Premi di assicurazione				
CEB010	Noleggio materiale tec sportivo, attrezzature, impianti, automezzi e sw				
CEB011	Coppe, medaglie, altro materiale premiazionale e onorificenze				
CEB012	Quote di iscrizione e partecipazione a manifestazioni				
CEB013	Indennità, compensi, gettoni ed altre utilità ufficiali di gara, arbitri, commissari, cronometristi				
CEB014	Trasporto e facchinaggio				
CEB016	Altre spese	8 235,00	144 041,53	-135.806,53	-94%
CEB017	Acquisto biglietti				
CEB018	Acquisto materiale di consumo				
CEB024	Compensi per prestazioni tecnico-scientifiche				
CEB028	Contributi a Comitati Organizzatori				
CEB029	Corrispettivo per ingaggio squadre partecipanti				
CEB030	Manutenzione ordinaria				
CEB031	Assistenza medica, antidoping				
CEB033	Promozione, comunicazione e marketing				
CEB040	Compensi per servizi tecnico-scientifici				
CEB045	Produzione, diffusione e diritti per la trasmissione televisiva / radiofonica				
CEB065	Canoni ed oneri locativi				
CEB084	Oneri previdenziali arbitri				
CEB120	Contributi ad associazioni e terzi		10 000,00	-10 000,00	-100%
CEB220	Costi per altri servizi e prestazioni				
<b>Totale Organizzazione Manifestaz. Sportive Intern.li</b>		<b>8.235,00</b>	<b>154.041,53</b>	<b>-145.806,53</b>	<b>-95%</b>

1.01.02.02	Organizz. Manifestazione Sportive Nazionali				
CEB001	Spese di trasferta e soggiorno	3 974,62	16 346,26	-12 371,64	-76%
CEB002	Indennità, diarie e rimborsi forfettari	6 100,00	7 400,00	-1 300,00	-18%
CEB005	Acquisto materiale sportivo e attrezzature sportive non capitalizzabili	29 545,47	87 687,99	-58.142,52	-66%
CEB007	Premi di classifica				
CEB008	Premi di assicurazione				
CEB010	Noleggio materiale tec sportivo, attrezzature, impianti, automezzi e sw				
CEB011	Coppe, medaglie, altro materiale premiazionale e onorificenze				
CEB012	Quote di iscrizione e partecipazione a manifestazioni				
CEB013	Indennità, compensi, gettoni ed altre utilità ufficiali di gara, arbitri, commissari, cronometristi	55 542,69	147 884,95	-92.342,26	-62%
CEB014	Trasporto e facchinaggio				
CEB016	Altre spese	45 235,22	92 096,20	-46.860,98	-51%
CEB017	Acquisto biglietti				
CEB018	Acquisto materiale di consumo				
CEB024	Compensi per prestazioni tecnico-scientifiche	76 880,94	10 784,80	66.096,14	613%
CEB028	Contributi a Comitati Organizzatori				
CEB029	Corrispettivo per ingaggio squadre partecipanti				
CEB030	Manutenzione ordinaria	11 224,00		11 224,00	
CEB031	Assistenza medica, antidoping				
CEB033	Promozione, comunicazione e marketing				
CEB040	Compensi per servizi tecnico-scientifici				
CEB045	Produzione, diffusione e diritti per la trasmissione televisiva / radiofonica				
CEB065	Canoni ed oneri locativi				
CEB084	Oneri previdenziali arbitri				
CEB120	Contributi ad associazioni e terzi				
CEB220	Costi per altri servizi e prestazioni				
<b>Totale Organizz. Manifestazione Sportive Nazionali</b>		<b>228.502,94</b>	<b>362.200,20</b>	<b>-133.697,26</b>	<b>-37%</b>

1.01.02.03	Partecipazione ad organismi internazionali				
CEB001	Spese di trasferta e soggiorno				
CEB002	Indennità, diarie e rimborsi forfettari				





## 2. QUADRO ANALITICO

Esercizio **2020**

Denominazione Federazione:

**Federazione Italiana Canottaggio**

		A	B	DIFF. A-B	
		CONTO EC. 2020	CONTO EC. 2019	€	%
CEB034	Quote di adesione ad organismi internazionali	2 405,00	2 405,00		0%
CEB042	Organizzazione e partecipazione a convegni, seminari, congressi, fiere e conferenze stampa	48,64	3 192,43	-3.143,79	-98%
CEB087	Indennità, compensi, gettoni ed altre utilità Organi di gestione				
CEB121	Spese per licenze				
<b>Totale Partecipazione ad organismi internazionali</b>		<b>2.453,64</b>	<b>5.597,43</b>	<b>-3.143,79</b>	<b>-56%</b>
<b>1.01.02.04</b>	<b>Formazione ricerca e documentazione</b>				
1 01 02 04 01	Corsi di formaz. quadri tecnici e Ufficiali di gara				
CEB001	Spese di trasferte e soggiorno	11 547,75	17 324,40	-5 776,65	-33%
CEB002	Indennità, diarie e rimborsi forfettari	13 720,00	1 330,00	12 390,00	932%
CEB008	Premi di assicurazione				
CEB010	Noleggio materiale tec. sportivo, attrezzature, impianti, automezzi e sw				
CEB016	Altre spese				
CEB018	Acquisto materiale di consumo		674,20	-674,20	-100%
CEB021	Borse di studio				
CEB024	Compensi per prestazioni tecnico-scientifiche	8 000,00	8 000,00		0%
CEB033	Promozione, comunicazione e marketing				
CEB039	Brevetti e diplomi				
CEB040	Compensi per servizi tecnico-scientifici				
CEB042	Organizzazione e partecipazione a convegni, seminari, congressi, fiere e conferenze stampa	6 600,00		6 600,00	
CEB043	Costi per acquisti di materiale didattico e per servizi di traduzione / video		3 068,00	-3 068,00	-100%
CEB054	Formazione di quadri tecnici e altri soggetti				
<b>Totale</b>		<b>39.867,75</b>	<b>30.396,60</b>	<b>9.471,15</b>	<b>31%</b>
1.01.02.04.03	Corsi di formazione per altri soggetti:				
CEB001	Spese di trasferta e soggiorno				
CEB002	Indennità, diarie e rimborsi forfettari				
CEB008	Premi di assicurazione				
CEB010	Noleggio materiale tec. sportivo, attrezzature, impianti, automezzi e sw				
CEB016	Altre spese				
CEB018	Acquisto materiale di consumo				
CEB021	Borse di studio				
CEB024	Compensi per prestazioni tecnico-scientifiche				
CEB033	Promozione, comunicazione e marketing				
CEB039	Brevetti e diplomi				
CEB040	Compensi per servizi tecnico-scientifici				
CEB042	Organizzazione e partecipazione a convegni, seminari, congressi, fiere e conferenze stampa				
CEB043	Costi per acquisti di materiale didattico e per servizi di traduzione / video				
CEB054	Formazione di quadri tecnici e altri soggetti				
<b>Totale</b>					
1.01.02.04.04	Ricerca e documentazione:				
CEB016	Altre spese				
CEB024	Compensi per prestazioni tecnico-scientifiche				
CEB040	Compensi per servizi tecnico-scientifici				
CEB042	Organizzazione e partecipazione a convegni, seminari, congressi, fiere e conferenze stampa				
CEB043	Costi per acquisti di materiale didattico e per servizi di traduzione / video				
CEB044	Acquisto giornali, riviste, pubblicazioni tecniche				
CEB045	Produzione, diffusione e diritti per la trasmissione televisiva / radiofonica				
CEB065	Canoni ed oneri locativi				
<b>Totale</b>					
<b>Totale Formazione ricerca e documentazione</b>		<b>39.867,75</b>	<b>30.396,60</b>	<b>9.471,15</b>	<b>31%</b>
<b>1.01.02.05</b>	<b>Promozione Sportiva</b>				
CEB001	Spese trasferte e soggiorni	4 383,46	25 748,63	-21 365,17	-83%
CEB005	Acquisto materiale sportivo e attrezzature sportive non capitalizzabili		11 034,90	-11.034,90	-100%
CEB008	Premi di assicurazione				
CEB011	Coppe, medaglie, altro materiale premiazionale e onorificenze				





## 2. QUADRO ANALITICO

Esercizio **2020**

Denominazione Federazione:

**Federazione Italiana Canottaggio**

		A	B	DIFF. A-B	
		CONTO EC. 2020	CONTO EC. 2019	€	%
CEB013	Indennità, compensi, gettoni ed altre utilità ufficiali di gara, arbitri, commissari, cronometristi				
CEB014	Trasporto e facchinaggio				
CEB018	Acquisto materiale di consumo				
CEB021	Borse di studio				
CEB022	Contributi ad atleti ed altri soggetti				
CEB024	Compensi per prestazioni tecnico-scientifiche	3 255,00		3 255,00	
CEB030	Manutenzione ordinaria	9 000,00		9 000,00	
CEB033	Promozione, comunicazione e marketing				
CEB040	Compensi per servizi tecnico-scientifici				
CEB045	Produzione, diffusione e diritti per la trasmissione televisiva / radiofonica				
CEB054	Formazione di quadri tecnici e altri soggetti				
CEB065	Canoni ed oneri locativi				
CEB084	Oneri previdenziali arbitri				
CEB120	Contributi ad associazioni e terzi		14 000,00	-14 000,00	-100%
<b>Totale Promozione Sportiva</b>		<b>16.638,46</b>	<b>50.783,53</b>	<b>-34.145,07</b>	<b>-67%</b>
<b>1.01.02.06</b>	<b>Contributi per l'attività sportiva</b>				
CEB058	Contributi a Società e Associazioni Sportive	726 485,89	167 937,29	558 548,60	333%
CEB059	Contributi a Discipline Associate				
CEB060	Contributi a Sezioni Covenzionate				
CEB061	Contributi ad altri soggetti				
CEB221	Contributi a Leghe				
<b>Totale Contributi per l'attività sportiva</b>		<b>726.485,89</b>	<b>167.937,29</b>	<b>558.548,60</b>	<b>333%</b>
<b>1.01.02.07</b>	<b>Gestione impianti sportivi</b>				
CEB005	Acquisto materiale sportivo e attrezzature sportive non capitalizzabili				
CEB008	Premi di assicurazione				
CEB016	Altre spese				
CEB018	Acquisto materiale di consumo		4 500,00	-4 500,00	-100%
CEB024	Compensi per prestazioni tecnico-scientifiche				
CEB030	Manutenzione ordinaria				
CEB040	Compensi per servizi tecnico-scientifici				
CEB063	Servizi di pulizia e sorveglianza				
CEB064	Utenze e servizi				
CEB065	Canoni ed oneri locativi				
CEB220	Costi per altri servizi e prestazioni				
<b>Totale Gestione impianti sportivi</b>			<b>4.500,00</b>	<b>-4.500,00</b>	<b>-100%</b>
<b>1.01.02.08</b>	<b>Altri costi per l'attività sportiva</b>				
CEB001	Spese di trasferta e soggiorno				
CEB008	Premi di assicurazione				
CEB017	Acquisto biglietti				
CEB122	Acquisto modulistica per attività sportiva				
CEB123	Indennità, compensi, gettoni ed altre utilità Commissioni sportive				
CEB220	Costi per altri servizi e prestazioni				
<b>Totale Altri costi per l'attività sportiva</b>					
<b>1.01.02.09</b>	<b>Ammortamenti attività sportiva</b>				
CEB067	Ammortamento immobilizzazioni materiali	163 820,24	194 360,75	-30 540,51	-16%
CEB068	Ammortamento immobilizzazioni immateriali	6 275,25	6 479,00	-203,75	-3%
<b>Totale Ammortamenti attività sportiva</b>		<b>170.095,49</b>	<b>200.839,75</b>	<b>-30.744,26</b>	<b>-15%</b>
<b>1.01.02.11</b>	<b>(Delta) rimanenze di materiale di consumo per attività sportiva</b>				
CEB140	(Delta) rimanenze di materiale di consumo				
<b>Totale (Delta) rimanenze di materiale di consumo per attività sportiva</b>					
<b>Costi Attività sportiva</b>		<b>1.192.279,17 €</b>	<b>976.296,33 €</b>	<b>215.982,84 €</b>	<b>22%</b>





## 2. QUADRO ANALITICO

Esercizio 2020

Denominazione Federazione:

Federazione Italiana Canottaggio

A	B	DIFF. A-B	
CONTO EC. 2020	CONTO EC. 2019	€	%

## 1.01.03 Costi Preparazione Paralimpica

1.01.03.01 Attività Naz. ed Internaz. Preparazione Paralimpica / A.L.		A	B	DIFF. A-B	
1.01.03.01.01 Partecipazione a Manif. Sport. Naz. - Intern. finalizzate alla Preparazione Paralimpica		CONTO EC. 2020	CONTO EC. 2019	€	%
CEB001	Spese di trasferta e soggiorno	16 299,70	52 803,93	-36 504,23	-69%
CEB002	Indennità, diarie e rimborsi forfettari				
CEB003	Compensi per staff tecnico				
CEB004	Compensi per staff sanitario				
CEB005	Acquisto materiale sportivo e attrezzature sportive non capitalizzabili				
CEB006	Spese mediche	6 069,68	213,90	5 855,78	2 738%
CEB007	Premi di classifica	15 000,00	21 113,00	-6 113,00	-29%
CEB008	Premi di assicurazione				
CEB010	Noleggio materiale tec sportivo, attrezzature, impianti, automezzi e sw				
CEB012	Quote di iscrizione e partecipazione a manifestazioni				
CEB013	Indennità, compensi, gettoni ed altre utilità ufficiali di gara, arbitri, commissari, cronometristi				
CEB014	Trasporto e facchinaggio				
CEB016	Altre spese				
CEB018	Acquisto materiale di consumo				
CEB030	Manutenzione ordinaria		30 000,00	-30 000,00	-100%
CEB063	Servizi di pulizia e sorveglianza				
CEB065	Canoni ed oneri locativi	8 581,64	18 589,55	-10 007,91	-54%
CEB084	Oneri previdenziali arbitri				
CEB120	Contributi ad associazioni e terzi				
<b>Totale</b>		<b>45.951,02</b>	<b>122.720,38</b>	<b>-76.769,36</b>	<b>-63%</b>
1.01.03.01.02 Allenamenti e stages:					
CEB001	Spese di trasferta e soggiorno	95 161,56	63 613,77	31 547,79	50%
CEB002	Indennità, diarie e rimborsi forfettari	12 500,00	10 000,00	2 500,00	25%
CEB003	Compensi per staff tecnico		13 210,00	-13 210,00	-100%
CEB004	Compensi per staff sanitario				
CEB005	Acquisto materiale sportivo e attrezzature sportive non capitalizzabili				
CEB006	Spese mediche				
CEB010	Noleggio materiale tec sportivo, attrezzature, impianti, automezzi e sw				
CEB014	Trasporto e facchinaggio				
CEB016	Altre spese				
CEB018	Acquisto materiale di consumo				
CEB020	Tutela previdenziale		1 171,20	-1 171,20	-100%
CEB030	Manutenzione ordinaria				
CEB063	Servizi di pulizia e sorveglianza				
CEB065	Canoni ed oneri locativi				
<b>Totale</b>		<b>107.661,56</b>	<b>87.994,97</b>	<b>19.666,59</b>	<b>22%</b>
1.01.03.01.03 Funzionamento Commissioni Tecniche:					
CEB001	Spese di trasferta e soggiorno				
CEB002	Indennità, diarie e rimborsi forfettari				
CEB016	Altre spese				
<b>Totale</b>					
1.01.03.01.04 Compensi per prestazioni contrattuali:					
CEB003	Compensi per staff tecnico	15 000,00	15 000,00		0%
CEB004	Compensi per staff sanitario	14 735,60	11 098,60	3 637,00	33%
CEB009	Compensi per distaccati Ministero				
<b>Totale</b>		<b>29.735,60</b>	<b>26.098,60</b>	<b>3.637,00</b>	<b>14%</b>
1.01.03.01.05 Interventi per gli atleti:					
CEB006	Spese mediche				
CEB019	Tutela assicurativa	2 000,00	2 000,00		0%
CEB020	Tutela previdenziale				
CEB021	Borse di studio				
CEB022	Contributi ad atleti ed altri soggetti	32 147,00		32 147,00	
CEB026	Tutela sanitaria				



## 2. QUADRO ANALITICO

Esercizio **2020**

Denominazione Federazione:

**Federazione Italiana Canottaggio**

		A	B	DIFF. A-B	
		CONTO EC. 2020	CONTO EC. 2019	€	%
	<b>Totale</b>	<b>34.147,00</b>	<b>2.000,00</b>	<b>32.147,00</b>	<b>1.607%</b>
1.01.03.01.06	Spese per antidoping:				
CEB001	Spese di trasferta e soggiorno				
CEB023	Indennità, compensi, gettoni ed altre utilità Commissioni Antidoping				
CEB024	Compensi per prestazioni tecnico-scientifiche				
CEB025	Spese controlli antidoping	1.000,00	841,20	158,80	19%
CEB040	Compensi per servizi tecnico-scientifici				
	<b>Totale</b>	<b>1.000,00</b>	<b>841,20</b>	<b>168,80</b>	<b>19%</b>
<b>Costi Preparazione Paralimpica</b>		<b>218.495,18 €</b>	<b>239.655,15 €</b>	<b>-21.159,97 €</b>	<b>-9%</b>





## 2. QUADRO ANALITICO

Esercizio **2020**

Denominazione Federazione:

**Federazione Italiana Canottaggio**

A	B	DIFF. A-B	
CONTO EC. 2020	CONTO EC. 2019	€	%

### 1.01.04 Attività Sportiva Paralimpica

1.01.04.01	Organizz. Manifestazione Sportive Paralimpiche Nazionali ed Internazionali				
CEB001	Spese di trasferta e soggiorno		14 780,95	-14.780,95	-100%
CEB002	Indennità, diarie e rimborsi forfettari				
CEB005	Acquisto materiale sportivo e attrezzature sportive non capitalizzabili				
CEB007	Premi di classifica				
CEB008	Premi di assicurazione				
CEB010	Noleggio materiale tec sportivo, attrezzature, impianti, automezzi e sw				
CEB011	Coppe, medaglie, altro materiale premiazionale e onorificenze				
CEB012	Quote di iscrizione e partecipazione a manifestazioni				
CEB013	Indennità, compensi, gettoni ed altre utilità ufficiali di gara, arbitri, commissari, cronometristi				
CEB014	Trasporto e facchinaggio				
CEB016	Altre spese				
CEB017	Acquisto biglietti				
CEB018	Acquisto materiale di consumo				
CEB024	Compensi per prestazioni tecnico-scientifiche				
CEB028	Contributi a Comitati Organizzatori				
CEB029	Conspettivo per ingaggio squadre partecipanti				
CEB030	Manutenzione ordinaria				
CEB031	Assistenza medica, antidoping				
CEB033	Promozione, comunicazione e marketing				
CEB040	Compensi per servizi tecnico-scientifici	10 000,00	10 000,00		0%
CEB045	Produzione, diffusione e diritti per la trasmissione televisiva / radiofonica				
CEB065	Canoni ed oneri locativi				
CEB084	Oneri previdenziali arbitri				
CEB120	Contributi ad associazioni e terzi				
CEB220	Costi per altri servizi e prestazioni				
<b>Totale Organizz. Manifestazione Sportive Paralimpiche Nazionali ed Internazionali</b>		<b>10.000,00</b>	<b>24.780,95</b>	<b>-14.780,95</b>	<b>-60%</b>
1.01.04.02	Formazione ricerca e documentazione				
1.01.04.02.01	Corsi di formaz. quadri tecnici e Ufficiali di gara				
CEB001	Spese di trasferte e soggiorno				
CEB002	Indennità, diarie e rimborsi forfettari				
CEB008	Premi di assicurazione				
CEB010	Noleggio materiale tec sportivo, attrezzature, impianti, automezzi e sw				
CEB016	Altre spese				
CEB018	Acquisto materiale di consumo				
CEB021	Borse di studio				
CEB024	Compensi per prestazioni tecnico-scientifiche				
CEB033	Promozione, comunicazione e marketing				
CEB039	Brevetti e diplomi				
CEB040	Compensi per servizi tecnico-scientifici				
CEB042	Organizzazione e partecipazione a convegni, seminari, congressi, fiere e conferenze stampa				
CEB043	Costi per acquisti di materiale didattico e per servizi di traduzione / video				
CEB054	Formazione di quadri tecnici e altri soggetti				
<b>Totale</b>					
1.01.04.02.02	Corsi di formazione per altri soggetti:				
CEB001	Spese di trasferta e soggiorno				
CEB002	Indennità, diarie e rimborsi forfettari				
CEB008	Premi di assicurazione				
CEB010	Noleggio materiale tec sportivo, attrezzature, impianti, automezzi e sw				
CEB016	Altre spese				
CEB018	Acquisto materiale di consumo				
CEB021	Borse di studio				
CEB024	Compensi per prestazioni tecnico-scientifiche				
CEB033	Promozione, comunicazione e marketing				
CEB039	Brevetti e diplomi				
CEB040	Compensi per servizi tecnico-scientifici				



## 2. QUADRO ANALITICO

Esercizio **2020**

Denominazione Federazione:

**Federazione Italiana Canottaggio**

		A	B	DIFF. A-B	
		CONTO EC. 2020	CONTO EC. 2019	€	%
CEB042	Organizzazione e partecipazione a convegni, seminari, congressi, fiere e conferenze stampa				
CEB043	Costi per acquisti di materiale didattico e per servizi di traduzione / video				
CEB054	Formazione di quadri tecnici e altri soggetti				
<b>Totale</b>					
1 01 04 02 03	<b>Ricerca e documentazione:</b>				
CEB016	Altre spese				
CEB024	Compensi per prestazioni tecnico-scientifiche				
CEB040	Compensi per servizi tecnico-scientifici				
CEB042	Organizzazione e partecipazione a convegni, seminari, congressi, fiere e conferenze stampa				
CEB043	Costi per acquisti di materiale didattico e per servizi di traduzione / video				
CEB044	Acquisto giornali, riviste, pubblicazioni tecniche				
CEB045	Produzione, diffusione e diritti per la trasmissione televisiva / radiofonica				
CEB065	Canoni ed oneri locativi				
<b>Totale</b>					
<b>Totale Formazione ricerca e documentazione</b>					
<b>Costi Attività Sportiva Paralimpica</b>		<b>10.000,00 €</b>	<b>24.780,95 €</b>	<b>-14.780,95 €</b>	<b>-60%</b>
<b>Totale costi attività sportiva centrale</b>		<b>4.095.468,55 €</b>	<b>4.335.966,72 €</b>	<b>-240.498,17 €</b>	<b>-6%</b>
<b>In % sul Costo della produzione</b>		<b>67%</b>	<b>66%</b>		
<b>1.02</b>	<b>Costi per att. sportiva della Strutt. Terr.:</b>				
	<b>Costi att. sportiva della Strutt. Terr. (dettaglio in Allegato)</b>	<b>201.132,33 €</b>	<b>274.878,23 €</b>	<b>-73.745,90 €</b>	<b>-27%</b>
	<b>In % sul Costo della produzione</b>	<b>3%</b>	<b>4%</b>		
	<b>Costi Att. Sportiva complessivi</b>	<b>4.296.600,88 €</b>	<b>4.610.844,95 €</b>	<b>-314.244,07 €</b>	<b>-7%</b>
	<b>In % sul Valore della produzione</b>	<b>57%</b>	<b>69%</b>		
	<b>In % sul Costo della produzione</b>	<b>70%</b>	<b>70%</b>		





## 2. QUADRO ANALITICO

Esercizio **2020**

Denominazione Federazione:

**Federazione Italiana Canottaggio**

A	B	DIFF. A-B	
CONTO EC. 2020	CONTO EC. 2019	€	%

### 2 FUNZIONAMENTO E COSTI GENERALI

#### 2.01 Funz. e costi gen. attività centrale:

##### 2.01.01 Costi per il personale e collaborazioni

CEB	Descrizione	A CONTO EC. 2020	B CONTO EC. 2019	DIFF. A-B €	%
CEB071	Personale Sport e Salute SpA - rimborso spese missione	2 751,40	7 348,84	-4 597,44	-63%
CEB072	Personale Sport e Salute SpA - rimborsi spese di trasferta a piè di lista	5 242,06	15 616,98	-10 374,92	-66%
CEB073	Personale Federale - retribuzione ordinaria	258 215,57	258 592,04	-376,47	0%
CEB074	Personale Federale - straordinari	6 470,44	15 355,08	-8 884,64	-58%
CEB075	Personale Federale - oneri previdenziali	94 573,23	97 354,71	-2 781,48	-3%
CEB076	Premi assicurativi personale	14 464,90	13 789,15	675,75	5%
CEB077	Personale Federale - Trattamento di fine rapporto	21 091,87	19 582,93	1 508,94	8%
CEB078	Personale Federale - rimborso spese missione				
CEB079	Personale Federale - rimborsi spese di trasferta a piè di lista				
CEB080	Collaboratori - compensi				
CEB081	Collaboratori - oneri previdenziali	10 690,54	10 238,38	452,16	4%
CEB082	Collaboratori - assicurazione INAIL				
CEB083	Collaboratori - Rimborso spese missioni				
CEB085	Contratti per lavoratori interinali				
CEB086	Costi di formazione del personale		2 152,08	-2 152,08	-100%
CEB200	Personale ex Sport e Salute SpA retribuzione ordinaria	499 399,82	527 496,31	-28 096,49	-5%
CEB201	Personale ex Sport e Salute SpA retribuzione straordinaria	15 471,58	34 577,29	-19 105,71	-55%
CEB202	Oneri a carico azienda personale ex Sport e Salute SpA	169 020,72	185 342,86	-16 322,14	-9%
CEB204	Indennità varie personale ex Sport e Salute SpA				
CEB205	Premi di produzione personale ex Sport e Salute SpA	77 264,81	70 459,91	6 804,90	10%
CEB206	Accantonamento TFR personale ex Sport e Salute SpA	37 897,58	39 247,40	-1 349,82	-3%
CEB207	Indennità varie personale già federale	1 500,00		1 500,00	
CEB208	Premi di produzione personale già federale	41 059,19	35 772,75	5 286,44	15%
CEB210	Accantonamento fondo di previdenza complementare (1%)	1 145,20	1 145,20		0%
CEB215	Accantonamento Fondo Sino 1% CONI				
CEB300	Buoni pasto/ticket restaurant	14 939,78	26 733,58	-11 793,80	-44%
CEB800	Interventi assistenziali al personale				
<b>Totale Costi per il personale e collaborazioni</b>		<b>1.271.198,69 €</b>	<b>1.360.805,49 €</b>	<b>-89.606,80 €</b>	<b>-7%</b>

##### 2.01.02 Organi e Commissioni federali

CEB	Descrizione	A CONTO EC. 2020	B CONTO EC. 2019	DIFF. A-B €	%
CEB001	Spese trasferta e soggiorno	33 606,28	113 999,39	-80 393,11	-71%
CEB087	Indennità, compensi, gettoni ed altre utilità Organi di gestione	30 945,40	30 946,00	-0,60	0%
CEB088	Indennità, compensi, gettoni ed altre utilità Collegio dei Revisori dei	29 021,12	25 248,56	3 772,56	15%
CEB089	Indennità, compensi, gettoni ed altre utilità Organi di giustizia sportiva				
CEB090	Assemblea nazionale	54,14	1 804,60	-1 750,46	-97%
CEB091	Indennità, compensi, gettoni ed altre utilità Commissioni federali				
CEB092	Indennità, compensi, gettoni ed altre utilità Consulta federale				
<b>Totale Organi e Commissioni federali</b>		<b>93.626,94 €</b>	<b>171.998,55 €</b>	<b>-78.371,61 €</b>	<b>-46%</b>

##### 2.01.03 Costi per la comunicazione

CEB	Descrizione	A CONTO EC. 2020	B CONTO EC. 2019	DIFF. A-B €	%
CEB001	Spese di trasferta e soggiorno	41 437,14	83 183,09	-41 745,95	-50%
CEB033	Promozione, comunicazione e marketing	65 007,61	53 000,00	12 007,61	23%
CEB042	Organizzazione e partecipazione a convegni, seminari, congressi, fiere e conferenze stampa				
CEB093	Costo rivista federale				
CEB095	Comunicati, opuscoli, annuali e servizi fotografici	49 915,50	43 030,83	6 884,67	16%
<b>Totale Costi per la comunicazione</b>		<b>156.360,25 €</b>	<b>179.213,92 €</b>	<b>-22.853,67 €</b>	<b>-13%</b>

##### 2.01.04 Costi generali

CEB	Descrizione	A CONTO EC. 2020	B CONTO EC. 2019	DIFF. A-B €	%
CEB001	Spese di trasferta e soggiorno				
CEB008	Premi di assicurazioni	6 481,62	4 311,61	2 170,01	50%
CEB010	Noleggio materiale tec sportivo, attrezzature, impianti, automezzi e sw	1 685,36		1 685,36	
CEB014	Trasporto e facchinaggio	3 070,22	2 301,23	768,99	33%
CEB016	Altre spese				
CEB018	Acquisto materiale di consumo	8 584,31	17 117,09	-8 532,78	-50%
CEB030	Manutenzione ordinaria				
CEB033	Promozione, comunicazione e marketing				
CEB042	Organizzazione e partecipazione a convegni, seminari, congressi, fiere e conferenze stampa				





## 2. QUADRO ANALITICO

Esercizio **2020**

Denominazione Federazione:

**Federazione Italiana Canottaggio**

		A	B	DIFF. A-B	
		CONTO EC. 2020	CONTO EC. 2019	€	%
CEB043	Costi per acquisti di materiale didattico e per servizi di traduzione / video				
CEB044	Acquisto giornali, riviste, pubblicazioni tecniche				
CEB064	Utenze e servizi				
CEB065	Canoni ed oneri locativi	14.530,96	10.651,66	3.879,30	36%
CEB096	Servizi giuridici, amministrativi e fiscali	41.091,00	46.001,41	-4.910,41	-11%
CEB098	Spese per manutenzione e sviluppo sistemi informativi e sito internet	34.719,34	19.985,44	14.733,90	74%
CEB099	Prestazioni giuridiche, amministrative e fiscali				
CEB100	Spese per liti, arbitrati e risarcimenti				
CEB101	Spese postali e telefoniche	20.444,60	14.379,96	6.064,64	42%
CEB105	Spese di rappresentanza	1.345,23	346,00	999,23	289%
CEB106	Commissioni bancarie e postali	994,89	1.260,12	-265,23	-21%
CEB107	Provvigioni per intermediazione pubblicitaria				
CEB223	Costo per la sicurezza del personale				
<b>Totale Costi generali</b>		<b>132.947,53 €</b>	<b>116.354,52 €</b>	<b>16.593,01 €</b>	<b>14%</b>
<b>2.01.05</b>	<b>Ammortamenti per funzionamento</b>				
CEB067	Ammortamento immobilizzazioni materiali	7.011,82	14.068,38	-7.056,56	-50%
CEB068	Ammortamento immobilizzazioni immateriali				
<b>Totale Ammortamenti per funzionamento</b>		<b>7.011,82 €</b>	<b>14.068,38 €</b>	<b>-7.056,56 €</b>	<b>-50%</b>
<b>2.01.07</b>	<b>(Delta) rimanenze di materiale di consumo per funzionamento</b>				
CEB140	(Delta) rimanenze materiale di consumo				
<b>Totale (Delta) rimanenze di materiale di consumo per funzionamento</b>		<b>0,00 €</b>	<b>0,00 €</b>	<b>0,00 €</b>	
<b>2.01.08</b>	<b>Rimborsi allo Stato per applicazione norme di contenimento spesa pubblica amministrazione</b>				
CEB301	Somme da riversare allo Stato per applicazione disposizioni di finanza pubblica				
<b>Totale Rimborsi allo Stato per applicazione norme di contenimento spesa pubblica amministrazione</b>		<b>0,00 €</b>	<b>0,00 €</b>	<b>0,00 €</b>	
<b>Funz. e costi gen. attività centrale</b>		<b>1.661.145,23 €</b>	<b>1.842.440,86 €</b>	<b>-181.295,63 €</b>	<b>-10%</b>
<b>In % sul Costo della produzione</b>		<b>27%</b>	<b>28%</b>		
<b>2.02</b>	<b>Funz. e costi gen. Strutt. Terr.:</b>				
<b>Funz. e costi generali della Strutt. Terr. (dettaglio in Allegato)</b>		<b>26.108,78 €</b>	<b>21.911,51 €</b>	<b>4.197,27 €</b>	<b>19%</b>
<b>In % sul Costo della produzione</b>		<b>0%</b>	<b>0%</b>		
<b>Funz. e costi gen. complessivi</b>		<b>1.687.254,01 €</b>	<b>1.864.352,37 €</b>	<b>-177.098,36 €</b>	<b>-9%</b>
<b>In % sul Valore della produzione</b>		<b>23%</b>	<b>28%</b>		
<b>In % sul Costo della produzione</b>		<b>28%</b>	<b>28%</b>		



## 2. QUADRO ANALITICO

Esercizio **2020**

Denominazione Federazione:

**Federazione Italiana Canottaggio**

		A	B	DIFF. A-B	
		CONTO EC. 2020	CONTO EC. 2019	€	%
<b>3</b>	<b>Accantonamenti</b>				
<b>3.01</b>	<b>Accantonamento per rischi ed oneri</b>				
CEB069	Accantonamento altri fondi rischi e oneri				
CEB070	Accantonamento cause legali in corso				
<b>Totale Accantonamento per rischi ed oneri</b>		<b>0,00 €</b>	<b>0,00 €</b>	<b>0,00 €</b>	
<b>3.02</b>	<b>Accantonamento a fondo svalutazione crediti</b>				
CEB603	Accantonamento a fondo svalutazione crediti	96 000,00	84 882,39	11.117,61	13%
<b>Totale Accantonamento a fondo svalutazione crediti</b>		<b>96.000,00 €</b>	<b>84.882,39 €</b>	<b>11.117,61 €</b>	<b>13%</b>
<b>4</b>	<b>Oneri diversi di gestione</b>				
CEB108	Imposte indirette, tasse e contributi	10 344,56	15 761,20	-5 416,64	-34%
CEB150	Minusvalenze	14 617,41	78,24	14 539,17	18 583%
CEB151	Perdite su crediti				
CEB152	Sopravvenienze e insussistenze passive non iscrivibili in altre voci	6 475,81	560,01	5 915,80	1 056%
<b>Totale Oneri diversi di gestione</b>		<b>31.437,78 €</b>	<b>16.399,45 €</b>	<b>15.038,33 €</b>	<b>92%</b>
<b>COSTI DELLA PRODUZIONE</b>		<b>6.111.292,67 €</b>	<b>6.576.479,16 €</b>	<b>-465.186,49 €</b>	<b>-7%</b>
<b>In % sul Valore della produzione</b>		<b>82%</b>	<b>99%</b>		
<b>DIFF. VALORI E COSTI DELLA PRODUZ.</b>		<b>1.375.668,96 €</b>	<b>68.330,14 €</b>	<b>1.307.338,82 €</b>	<b>1.913%</b>
<b>In % sul Valore della produzione</b>		<b>18%</b>	<b>1%</b>		
<b>CEC</b>	<b>Proventi ed oneri finanziari</b>				
CEC001	Interessi attivi	293,38	118,27	175,11	148%
CEC002	Interessi passivi				
CEC003	Interessi passivi su mutui	-922,27	-2 111,04	1 188,77	-56%
CEC004	Altri oneri e proventi finanziari	999,92	1 333,22	-333,30	-25%
<b>Totale Proventi ed oneri finanziari</b>		<b>371,03 €</b>	<b>-859,55 €</b>	<b>1.030,58 €</b>	<b>-156%</b>
<b>CEE</b>	<b>Imposte sul reddito</b>				
CEE002	IRAP	16 518,00	35 231,00	-18 713,00	-53%
CEE003	IRES				
<b>Totale Imposte sul reddito</b>		<b>16.518,00 €</b>	<b>35.231,00 €</b>	<b>-18.713,00 €</b>	<b>-53%</b>
<b>RISULTATO D'ESERCIZIO</b>		<b>1.359.521,99 €</b>	<b>32.439,59 €</b>	<b>1.327.082,40 €</b>	<b>4.091%</b>



### 3. QUADRO RIEPILOGATIVO - ORGANIZZAZIONI TERRITORIALI

Esercizio **2020**

Denominazione Federazione:

**Federazione Italiana Canottaggio**

	A	B	DIFF. A-B	
	CONTO EC. 2020	CONTO EC. 2019	€	%
<b>COSTO DELLA PRODUZIONE</b>				
<b>Attività sportiva</b>				
<b>Costi per att. sportiva Struttura Territoriale</b>				
Attività agonistica	25.371,07	71.827,95	-46.456,88	-65%
Organizzazione Manifestazione Sportive	53.861,77	144.859,23	-90.997,46	-63%
Corsi di formazione		1.713,93	-1.713,93	-100%
Promozione Sportiva	5.952,70	9.557,12	-3.604,42	-38%
Contributi all'attività sportiva	115.946,79	46.920,00	69.026,79	147%
Gestione impianti sportivi				
<b>Costi att. sportiva Struttura Terr.</b>	<b>201.132,33 €</b>	<b>274.878,23 €</b>	<b>-73.745,90 €</b>	<b>-27%</b>
<b>Funz. e costi gen. della struttura territoriale</b>				
Costi per i collaboratori				
Organi e Commissioni	3.100,68	1.130,00	1.970,68	174%
Costi generali	23.008,10	20.781,51	2.226,59	11%
<b>Funz. e costi gen. Strutt. Terr.</b>	<b>26.108,78 €</b>	<b>21.911,51 €</b>	<b>4.197,27 €</b>	<b>19%</b>
<b>Costi della Struttura Territoriale</b>	<b>227.241,11 €</b>	<b>296.789,74 €</b>	<b>-69.548,63 €</b>	<b>-23%</b>



## 4. QUADRO ANALITICO - ORGANIZZAZIONI TERRITORIALI

Esercizio 2020

Denominazione Federazione:

**Federazione Italiana Canottaggio**

	A	B		
	CONTO EC. 2020	CONTO EC. 2019	DIFF. A-B	
			€	%

### 1 ATTIVITA' SPORTIVA

#### 1.02 Costi per attività sportiva della Struttura Territoriale

##### 1.02.01 Attività agonistica

CEB001 Spese trasferta e soggiorno	12 807,01	51 857,06	-39.050,05	-75%
CEB002 Indennità, diarie e rimborsi forfettari				
CEB003 Compensi per staff tecnico				
CEB004 Compensi per staff sanitario				
CEB005 Acquisto materiale sportivo e attrezzature sportive non capitalizzabili	10 271,75	15 089,99	-4 818,24	-32%
CEB006 Spese mediche				
CEB007 Premi di classifica				
CEB008 Premi di assicurazione	189,85	887,82	-697,97	-79%
CEB013 Indennità, compensi, gettoni ed altre utilità ufficiali di gara, arbitri, commissari, cronometristi	1 407,75	3 951,60	-2 543,85	-64%
CEB018 Acquisto materiale di consumo	694,71	41,48	653,23	1 575%
CEB021 Borse di studio				
CEB065 Canoni ed oneri locativi				
<b>Totale Attività agonistica</b>	<b>25.371,07 €</b>	<b>71.827,95 €</b>	<b>-46.456,88 €</b>	<b>-65%</b>

##### 1.02.02 Organizzazione Manifestazione Sportive

CEB001 Spese di trasferta e soggiorno	2 852,09	3 381,64	-529,55	-16%
CEB002 Indennità, diarie e rimborsi forfettari				
CEB007 Premi di classifica				
CEB008 Premi di assicurazione				
CEB010 Noleggio materiale tec sportivo, attrezzature, impianti, automezzi e sw	4 635,98	3 150,20	1 485,78	47%
CEB011 Coppe, medaglie, altro materiale premiazionale e onorificenze	8 942,36	16 285,38	-7 343,02	-45%
CEB013 Indennità, compensi, gettoni ed altre utilità ufficiali di gara, arbitri, commissari, cronometristi				
CEB014 Trasporto e facchinaggio				
CEB016 Altre spese	2 445,00	1 592,96	852,04	53%
CEB018 Acquisto materiale di consumo	2 770,34	13 594,28	-10 823,94	-80%
CEB022 Contributi ad atleti ed altri soggetti				
CEB024 Compensi per prestazioni tecnico-scientifiche	14 305,00	30 995,00	-16 690,00	-54%
CEB028 Contributi a Comitati Organizzatori	16 100,00	64 505,07	-48 405,07	-75%
CEB029 Corrispettivo per ingaggio squadre partecipanti				
CEB030 Manutenzione ordinaria	276,00	6 447,70	-6 171,70	-96%
CEB031 Assistenza medica, antidoping	1 535,00	4 907,00	-3 372,00	-69%
CEB040 Compensi per servizi tecnico-scientifici				
CEB065 Canoni ed oneri locativi				
CEB220 Costi per altri servizi e prestazioni				
<b>Totale Organizzazione Manifestazione Sportive</b>	<b>53.861,77 €</b>	<b>144.859,23 €</b>	<b>-90.997,46 €</b>	<b>-63%</b>

##### 1.02.03 Corsi di formazione

CEB001 Spese di trasferte e soggiorno		1 052,76	-1 052,76	-100%
CEB002 Indennità, diarie e rimborsi forfettari				
CEB016 Altre spese		661,17	-661,17	-100%
CEB021 Borse di studio				
CEB024 Compensi per prestazioni tecnico-scientifiche				
CEB040 Compensi per servizi tecnico-scientifici				
CEB054 Formazione di quadri tecnici e altri soggetti				
<b>Totale Corsi di formazione</b>	<b>0,00 €</b>	<b>1.713,93 €</b>	<b>-1.713,93 €</b>	<b>-100%</b>

##### 1.02.04 Promozione Sportiva

CEB001 Spese trasferta e soggiorno	341,50	339,16	2,34	1%
CEB005 Acquisto materiale sportivo e attrezzature sportive non capitalizzabili		7 427,83	-7 427,83	-100%
CEB008 Premi di assicurazione				
CEB011 Coppe, medaglie, altro materiale premiazionale e onorificenze	5 257,40	520,77	4 736,63	910%
CEB024 Compensi per prestazioni tecnico-scientifiche				

#### 4. QUADRO ANALITICO - ORGANIZZAZIONI TERRITORIALI

Esercizio **2020**

Denominazione Federazione:

**Federazione Italiana Canottaggio**

		A	B	DIFF. A-B	
		CONTO EC. 2020	CONTO EC. 2019	€	%
CEB033	Promozione, comunicazione e marketing				
CEB040	Compensi per servizi tecnico-scientifici	353,80	1.269,36	-915,56	-72%
CEB065	Canoni ed oneri locativi				
<b>Totale Promozione Sportiva</b>		<b>5.952,70 €</b>	<b>9.557,12 €</b>	<b>-3.604,42 €</b>	<b>-38%</b>
<b>1.02.05 Contributi all'attività sportiva</b>					
CEB058	Contributi a Società e Associazioni sportive	115.946,79	45.920,00	70.026,79	152%
CEB061	Contributi ad altri soggetti		1.000,00	-1.000,00	-100%
<b>Totale Contributi all'attività sportiva</b>		<b>115.946,79 €</b>	<b>46.920,00 €</b>	<b>69.026,79 €</b>	<b>147%</b>
<b>1.02.06 Gestione impianti sportivi</b>					
CEB005	Acquisto materiale sportivo e attrezzature sportive non capitalizzabili				
CEB016	Altre spese				
CEB063	Servizi di pulizia e sorveglianza				
CEB065	Canoni ed oneri locativi				
<b>Totale Gestione impianti sportivi</b>		<b>0,00 €</b>	<b>0,00 €</b>	<b>0,00 €</b>	
<b>Costi attività sportiva della struttura territoriale</b>		<b>201.132,33 €</b>	<b>274.878,23 €</b>	<b>-73.745,90 €</b>	<b>-27%</b>



#### 4. QUADRO ANALITICO - ORGANIZZAZIONI TERRITORIALI

Esercizio **2020**

Denominazione Federazione:

**Federazione Italiana Canottaggio**

		A	B	DIFF. A-B	
		CONTO EC. 2020	CONTO EC. 2019	€	%
<b>2</b>	<b>FUNZIONAMENTO E COSTI GENERALI</b>				
<b>2.02</b>	<b>Funzionamento e costi generali della Strutt. Terr.</b>				
<b>2.02.01</b>	<b>Costi per i collaboratori</b>				
CEB080	Collaboratori - compensi				
CEB081	Collaboratori - oneri previdenziali				
CEB082	Collaboratori - assicurazione INAIL				
CEB083	Collaboratori - Rimborso spese missioni				
<b>Totale Costi per i collaboratori</b>		<b>0,00 €</b>	<b>0,00 €</b>	<b>0,00 €</b>	
<b>2.02.02</b>	<b>Organi e Commissioni</b>				
CEB001	Spese di trasferta e soggiorno				
CEB087	Indennità, compensi, gettoni ed altre utilità Organi di gestione				
CEB088	Indennità, compensi, gettoni ed altre utilità Collegio dei Revisori dei				
CEB089	Indennità, compensi, gettoni ed altre utilità Organi di giustizia sportiva				
CEB109	Assemblea regionale	3 100,68	1.130,00	1 970,68	174%
CEB110	Indennità, compensi, gettoni ed altre utilità Commissioni regionali				
<b>Totale Organi e Commissioni</b>		<b>3.100,68 €</b>	<b>1.130,00 €</b>	<b>1.970,68 €</b>	<b>174%</b>
<b>2.02.03</b>	<b>Costi generali</b>				
CEB001	Spese di trasferta e soggiorno	7 382,96	8 283,78	-900,82	-11%
CEB008	Premi di assicurazioni				
CEB010	Noleggio materiale tec sportivo, attrezzature, impianti, automezzi e sw				
CEB014	Trasporto e facchinaggio				
CEB018	Acquisto materiale di consumo	1 423,62	2 000,98	-577,36	-29%
CEB030	Manutenzione ordinaria				
CEB033	Promozione, comunicazione e marketing	3 285,00	1 299,67	1 985,33	153%
CEB042	Organizzazione e partecipazione a convegni, seminari, congressi, fiere e conferenze stampa				
CEB044	Acquisto giornali, riviste, pubblicazioni tecniche				
CEB064	Utenze e servizi	1 410,94	1 105,64	305,30	28%
CEB065	Canoni ed oneri locativi	2 390,00	1 650,00	740,00	45%
CEB096	Servizi giuridici, amministrativi e fiscali		1 830,00	-1 830,00	-100%
CEB098	Spese per manutenzione e sviluppo sistemi informativi e sito internet				
CEB099	Prestazioni giuridiche, amministrative e fiscali	3 200,00		3 200,00	
CEB101	Spese postali e telefoniche	2 061,44	2 572,60	-511,16	-20%
CEB105	Spese di rappresentanza		100,00	-100,00	-100%
CEB106	Commissioni bancarie e postali	1 735,83	1 801,87	-66,04	-4%
CEB108	Imposte indirette, tasse e contributi	118,31	136,97	-18,66	-14%
<b>Totale Costi generali</b>		<b>23.008,10 €</b>	<b>20.781,51 €</b>	<b>2.226,59 €</b>	<b>11%</b>
<b>Funzionamento e costi generali della Strutt. Terr.</b>		<b>26.108,78 €</b>	<b>21.911,51 €</b>	<b>4.197,27 €</b>	<b>19%</b>
<b>Costi della Struttura Territoriale</b>		<b>227.241,11 €</b>	<b>296.789,74 €</b>	<b>-69.548,63 €</b>	<b>-23%</b>





Denominazione Federazione:

Federazione Italiana Canottaggio

A	B	DIFF. A-B	
STATO PATRIMONIALE 31.12.2020	STATO PATRIMONIALE 31.12.2019	€	%

<b>SPA</b>	<b>ATTIVO</b>
------------	---------------

<b>SPA.B</b>	<b>IMMOBILIZZAZIONI</b>
--------------	-------------------------

SPA.B.I	Immobilitazioni immateriali				
SPA.B.I.01	Costi di impianto e ampliamento				
SPA.B.I.02	Costi di sviluppo				
SPA.B.I.03	Opere dell'ingegno (royalties) licenze d'uso, software	3.365,27	4.672,51	-1.307,24	-28%
SPA.B.I.06	Immobilitazioni immateriali in corso				
SPA.B.I.07	Migliorie su beni di terzi	133.946,09	9.936,02	124.010,07	1.248%
	<b>Totale Immobilizzazioni immateriali (I)</b>	<b>137.311,36 €</b>	<b>14.608,53 €</b>	<b>122.702,83 €</b>	<b>840%</b>
SPA.B.II	Immobilitazioni materiali				
SPA.B.II.01	Terreni e fabbricati				
SPA.B.II.01.01	Impianti sportivi				
SPA.B.II.01.02	Fabbricati				
SPA.B.II.02	Attrezzature sportive				
SPA.B.II.03	Attrezzature scientifica	581.780,53	579.304,30	2.476,23	0%
SPA.B.II.04	Altri beni	83.052,02	64.974,27	18.077,75	28%
SPA.B.II.04.01	Mobili e arredi	17.131,35	20.279,38	-3.148,03	-16%
SPA.B.II.04.02	Macchine d'ufficio	22.786,43	8.769,85	14.016,58	160%
SPA.B.II.04.03	Automezzi	43.134,24	35.925,04	7.209,20	20%
SPA.B.II.04.04	Altre immobilizzazioni materiali				
SPA.B.II.05	Immobilitazioni in corso ed accenti				
	<b>Totale Immobilizzazioni materiali (II)</b>	<b>664.832,55 €</b>	<b>644.278,57 €</b>	<b>20.553,98 €</b>	<b>3%</b>
SPA.B.III	Immobilitazioni finanziarie				
SPA.B.III.01	Partecipazioni in società				
SPA.B.III.02	Crediti verso società partecipate				
SPA.B.III.03	Titoli				
	<b>Totale Immobilizzazioni finanziarie (III)</b>	<b>0,00 €</b>	<b>0,00 €</b>	<b>0,00 €</b>	
	<b>Totale immobilizzazioni (B)</b>	<b>802.143,91 €</b>	<b>658.887,10 €</b>	<b>143.256,81 €</b>	<b>22%</b>

<b>SPA.C</b>	<b>ATTIVO CIRCOLANTE</b>
--------------	--------------------------

SPA.C.I	Rimanenze di materiale di consumo				
SPA.C.I.01	Rimanenze di materiale di consumo				
	<b>Totale Rimanenze di materiale di consumo (I)</b>	<b>0,00 €</b>	<b>0,00 €</b>	<b>0,00 €</b>	
SPA.C.II	Crediti				
SPA.C.II.01	Crediti verso clienti	180.325,26	301.076,51	-120.751,25	-40%
SPA.C.II.01.01	Crediti verso clienti	180.325,26	301.076,51	-120.751,25	-40%
SPA.C.II.05	Crediti verso altri	371.042,70	511.060,37	-140.017,67	-27%
SPA.C.II.05.01	Crediti verso Sport e Salute SpA	284.000,00	304.162,00	-20.162,00	-7%
SPA.C.II.05.02	Crediti verso Stato, Regioni, Enti locali		77.000,00	-77.000,00	-100%
SPA.C.II.05.03	Crediti verso Erario	3.970,32	7.728,89	-3.758,57	-49%
SPA.C.II.05.04	Crediti verso altri soggetti (Società ed associazioni sportive, arbitri e commissari, personale, tes)	80.491,14	119.588,24	-39.097,10	-33%
SPA.C.II.05.06	Crediti verso tesoreria INPS	2.581,24	2.581,24		0%
SPA.C.II.05.07	Crediti vs Sport e Salute SpA per nmb missioni effettuate da person FSN per conto Sport e Salute				
SPA.C.II.05.08	Crediti v/Enti distaccati (nel caso di personale distaccato)				
SPA.C.II.05.10	Crediti verso società partecipate				
SPA.C.II.05.90	Crediti vs personale				
SPA.C.II.05.91	Crediti vs personale per recuperi PAR				
SPA.C.II.06	Fondo svalutazione crediti verso clienti e verso altri	-176.944,72	-93.688,29	-83.256,43	89%
SPA.C.II.06.01	Fondo svalutazione crediti verso clienti e verso altri	-176.944,72	-93.688,29	-83.256,43	89%
	<b>Totale Crediti (II)</b>	<b>374.423,24 €</b>	<b>718.448,59 €</b>	<b>-344.025,35 €</b>	<b>-48%</b>
SPA.C.III	Attività Finanziarie che non costituiscono immobilizzazioni				
SPA.C.III.02	Titoli				



**STATO PATRIMONIALE 31/12 2020**

Denominazione Federazione:

**Federazione Italiana Canottaggio**

		A	B	DIFF. A-B	
		STATO PATRIMONIALE 31.12.2020	STATO PATRIMONIALE 31.12.2019	€	%
<b>Totale Attività finanziarie non immobilizzate (III)</b>		<b>0,00 €</b>	<b>0,00 €</b>	<b>0,00 €</b>	
<b>SPA.C.IV</b>	<b>Disponibilità liquide</b>				
<b>SPA.C.IV.01</b>	<b>Depositi bancari e postali</b>				
SPA.C.IV.01.01	c/c bancari	4.759.300,45	2.468.354,67	2.290.945,78	93%
SPA.C.IV.01.02	c/c postali	4.759.300,45	2.468.354,67	2.290.945,78	93%
<b>SPA.C.IV.03</b>	<b>Cassa</b>				
SPA.C.IV.03.01	Cassa	1.011,62	1.040,14	-28,52	-3%
		1.011,62	1.040,14	-28,52	-3%
	<b>Totale Disponibilità liquide (IV)</b>	<b>4.760.312,07 €</b>	<b>2.469.394,81 €</b>	<b>2.290.917,26 €</b>	<b>93%</b>
<b>Totale attivo circolante (C)</b>		<b>5.134.735,31 €</b>	<b>3.187.843,40 €</b>	<b>1.946.891,91 €</b>	<b>61%</b>
<b>SPA.D</b>	<b>RATEI E RISCONTI</b>				
SPA.D.01.01.01	Ratei attivi	293,38	116,65	176,73	152%
SPA.D.01.02.01	Risconti attivi	9.411,12	8.030,64	1.380,48	17%
	<b>Totale ratei e risconti (D)</b>	<b>9.704,50 €</b>	<b>8.147,29 €</b>	<b>1.557,21 €</b>	<b>19%</b>
<b>TOTALE ATTIVO</b>		<b>5.946.583,72 €</b>	<b>3.854.877,79 €</b>	<b>2.091.705,93 €</b>	<b>54%</b>





Denominazione Federazione:

Federazione Italiana Canottaggio

A	B	DIFF. A-B	
STATO PATRIMONIALE 31.12.2020	STATO PATRIMONIALE 31.12.2019	€	%

<b>SPP</b>	<b>PASSIVO</b>
------------	----------------

<b>SPP.A</b>	<b>PATRIMONIO NETTO</b>
--------------	-------------------------

SPP	Descrizione	A	B	DIFF. A-B	%
SPP.A.I.01.01	Fondo di dotazione	220.000,00	220.000,00		0%
SPP.A.II.01.01	Riserve	345.670,99	313.231,40	32.439,59	10%
SPP.A.III.01.01	Utili (perdite) portati a nuovo				
SPP.A.IV.01.01	Risultato d'esercizio	1.359.521,99	32.439,59	1.327.082,40	4.091%
<b>Totale Patrimonio netto (A)</b>		<b>1.925.192,98 €</b>	<b>565.670,99 €</b>	<b>1.359.521,99 €</b>	<b>240%</b>

<b>SPP.B</b>	<b>FONDO PER RISCHI ED ONERI</b>
--------------	----------------------------------

SPP	Descrizione	A	B	DIFF. A-B	%
<b>SPP.B.03</b>	<b>Altri</b>	<b>66.878,42</b>	<b>9.100,00</b>	<b>57.778,42</b>	<b>635</b>
SPP.B.03.01.01	Contributi vincolati per programmi	57.778,42		57.778,42	
SPP.B.03.02.01	Fondo altri fondi rischi e oneri	9.100,00	9.100,00		0%
SPP.B.03.03.01	Fondo cause legali in corso				
<b>Totale Fondo per rischi ed oneri (B)</b>		<b>66.878,42 €</b>	<b>9.100,00 €</b>	<b>57.778,42 €</b>	<b>635%</b>

<b>SPP.C</b>	<b>TRATTAMENTO DI FINE RAPP.</b>
--------------	----------------------------------

SPP	Descrizione	A	B	DIFF. A-B	%
SPP.C.01.01	Debiti per trattamento fine rapporto	460.773,78	443.238,99	17.534,79	4%
<b>Totale Trattamento fine rapporto (C)</b>		<b>460.773,78 €</b>	<b>443.238,99 €</b>	<b>17.534,79 €</b>	<b>4%</b>

<b>SPP.D</b>	<b>DEBITI</b>
--------------	---------------

SPP	Descrizione	A	B	DIFF. A-B	%
<b>SPP.D.03</b>	<b>Debiti verso Banche</b>				
SPP.D.03.01	Debiti verso Banche				
<b>SPP.D.04</b>	<b>Debiti verso altri finanziatori</b>		<b>29.818,54</b>	<b>-29.818,54</b>	<b>-100</b>
SPP.D.04.01	Debiti verso I.C.S. per mutui passivi		29.818,54	-29.818,54	-100%
SPP.D.04.02	Debiti verso altri finanziatori				
<b>SPP.D.05</b>	<b>Acconti</b>				
SPP.D.05.01	Anticipi ricevuti da Sport e Salute SpA				
<b>SPP.D.06</b>	<b>Debiti verso fornitori</b>	<b>688.733,19</b>	<b>290.551,98</b>	<b>398.181,21</b>	<b>137</b>
SPP.D.06.01	Debiti verso fornitori	688.733,19	290.551,98	398.181,21	137%
<b>SPP.D.08</b>	<b>Debiti verso Società partecipate</b>				
SPP.D.08.01	Debiti verso Società partecipate				
<b>SPP.D.11</b>	<b>Erario</b>	<b>98.752,12</b>	<b>85.404,24</b>	<b>13.347,88</b>	<b>16</b>
SPP.D.11.01	Erario c/imposte	35.520,91	12.585,81	22.935,10	182%
SPP.D.11.02	Erario c/trattenute	63.231,21	72.818,43	-9.587,22	-13%
<b>SPP.D.12</b>	<b>Debiti verso Istituti di previdenza e di sicurezza sociale</b>	<b>48.731,93</b>	<b>48.991,40</b>	<b>-259,47</b>	<b>-1</b>
SPP.D.12.01	Inps	48.731,93	48.925,66	-193,73	0%
SPP.D.12.02	Inail		65,74	-65,74	-100%
SPP.D.12.20	Debiti vs Fondo Sino Acc. TFR				
SPP.D.12.21	Debiti vs Fondo Core Pensione Aperto Amundi SGR				
SPP.D.12.25	Debiti vs Fondo Sino Acc. Prev. Compl.				
<b>SPP.D.13</b>	<b>Altri debiti</b>	<b>870.775,96</b>	<b>543.367,41</b>	<b>327.408,55</b>	<b>60</b>
SPP.D.13.01	Debiti verso Sport e Salute SpA				
SPP.D.13.02	Debiti verso Altre Federazioni				
SPP.D.13.03	Debiti verso Stato, Regioni, Enti locali				
SPP.D.13.04	Debiti verso Personale dipendente	162.335,60	157.200,08	5.135,52	3%
SPP.D.13.05	Debiti verso Altri soggetti (Società ed associazioni sportive, arbitri e commissari, depositi cauzio)	703.748,86	373.152,85	330.596,01	89%
SPP.D.13.06	Debiti vs Sport e Salute SpA per trattenuta fondo di solidarietà agli iscritti al Fondo Pensione				
SPP.D.13.10	Debiti vs Sport e Salute SpA per rimb. quota capitale ed interessi su prestiti e mutui del personale				
SPP.D.13.11	Debiti vs personale per tredicesima mensilità				
SPP.D.13.12	Debito v/INPGI				
SPP.D.13.13	Debito v/CASAGIT				
SPP.D.13.14	Debito v/INPDAP				
SPP.D.13.15	Debito v/INPDAP scuola				
SPP.D.13.16	Debito per trattenuta CRAL				
SPP.D.13.17	Debiti per trattenute sindacali				






Denominazione Federazione:

Federazione Italiana Canottaggio

		A	B	DIFF. A-B	
		STATO PATRIMONIALE 31.12.2020	STATO PATRIMONIALE 31.12.2019	€	%
SPP.D.13.18	Debiti per trattenute cessione del V e prestito su delega				
SPP.D.13.19	Debiti per trattenute c/terzi				
SPP.D.13.20	Debiti per trattenute assegno di mantenimento				
SPP.D.13.21	Trattenuta polizza assicurativa LLOYD				
SPP.D.13.22	Trattenuta INA				
SPP.D.13.23	Trattenuta polizza sanitaria				
SPP.D.13.24	Trattenute UNIPOL				
SPP.D.13.26	Debiti vs personale per I.A. e TFR				
SPP.D.13.90	Debiti verso Personale già dipendente federale		3.349,40	-3.349,40	-100%
SPP.D.13.91	Debiti verso Personale dipendente ex Sport e Salute SpA		6.118,78	-6.118,78	-100%
SPP.D.13.92	Debiti verso Collaboratori e Altri				
SPP.D.13.95	Debito verso personale per accantonamento fondo di previdenza complementare (1%)	4.691,50	3.546,30	1.145,20	32%
<b>Totale Debiti (D)</b>		<b>1.706.993,20 €</b>	<b>998.133,57 €</b>	<b>708.859,63 €</b>	<b>71%</b>
<b>SPP.E RATEI E RISCONTI</b>					
SPP.E.01.01.01	Ratei passivi	93,76	154,25	-60,49	-39%
SPP.E.01.02.01	Risconti passivi	1.786.651,58	1.838.579,99	-51.928,41	-3%
<b>Totale Ratei e Risconti (E)</b>		<b>1.786.745,34 €</b>	<b>1.838.734,24 €</b>	<b>-51.988,90 €</b>	<b>-3%</b>
<b>TOTALE PASSIVO</b>		<b>5.946.583,72 €</b>	<b>3.854.877,79 €</b>	<b>2.091.705,93 €</b>	<b>54%</b>

 <b>RENDICONTO FINANZIARIO - CONSUNTIVO</b>	2020	2019
<b>A. Flussi finanziari derivanti dall'attività operativa</b>		
<b>Incassi da clienti</b>		
da ricavi da pubblicità e sponsorizzazione	179.190,62	208.866,00
da ricavi da manifestazioni internazionali	178.690,62	196.546,00
da ricavi da manifestazioni nazionali	500,00	12.320,00
<b>Altri incassi:</b>	<b>7.123.847,12</b>	<b>6.783.209,88</b>
Contributi in c/esercizio - da Sport e Salute SpA	5.963.943,00	5.771.795,00
Contributi in c/esercizio - da Stato, Regioni ed altri enti	970.031,66	705.304,96
Contributi in c/esercizio - dall'Unione Europea / Altri Organismi Int.li		
Quote dagli associati	111.695,80	118.528,22
Da altri ricavi della gestione ordinaria	78.176,66	187.581,70
<b>(Pagamenti a fornitori per acquisti)</b>	<b>(126.754,90)</b>	<b>(524.701,62)</b>
<b>(Pagamenti a fornitori per servizi)</b>	<b>(2.364.980,16)</b>	<b>(3.531.008,16)</b>
<b>(Pagamenti al personale):</b>	<b>(1.238.608,31)</b>	<b>(1.235.325,27)</b>
(per retribuzioni)	(674.730,81)	(666.814,72)
(per trattamento di fine rapporto)		
(oneri sociali):		
(oneri sociali a carico dipendenti)	(563.877,50)	(568.510,55)
(oneri sociali a carico impresa)	(563.877,50)	(568.510,55)
<b>(Trasferimenti correnti ad Amm.ni Pubb./Istituz. Sociali Private/Altri soggetti)</b>		
<b>(Altri pagamenti)</b>	<b>(896.261,01)</b>	<b>(672.333,36)</b>
<b>(Imposte pagate sul reddito)</b>	<b>(10.980,07)</b>	<b>(44.975,36)</b>
<b>(Altre imposte/tributi liquidati nell'esercizio)</b>	<b>(135.258,11)</b>	<b>(11.435,42)</b>
<b>(Versamento IVA a debito)</b>	<b>(35.791,86)</b>	<b>(20.585,25)</b>
<b>Interessi incassati/(Pagati)</b>	<b>116,62</b>	<b>(29.409,06)</b>
<b>Totale flussi finanziari derivanti dall'attività operativa (A)</b>	<b>2.494.519,94</b>	<b>922.302,38</b>
<b>B. Flussi finanziari derivanti dall'attività di investimento</b>		
<b>Immobilizzazioni materiali:</b>		
(Investimenti)	(68.475,35)	(181.823,69)
Disinvestimenti	(68.475,35)	(181.823,69)
<b>Immobilizzazioni immateriali:</b>		
(Investimenti)	(105.719,74)	(5.099,60)
Disinvestimenti	(105.719,74)	(5.099,60)
<b>Immobilizzazioni finanziarie:</b>		
(Investimenti)		
Disinvestimenti		
<b>Attività finanziarie non immobilizzate:</b>		
(Investimenti)		
Disinvestimenti		
<b>Totale flussi finanziari derivanti dall'attività di investimento (B)</b>	<b>(174.195,09)</b>	<b>(186.923,29)</b>
<b>C. Flussi finanziari derivanti dall'attività di finanziamento</b>		
<b>Mezzi di terzi</b>		
<b>Incremento (decremento) debiti a breve verso banche</b>		
<b>Accensione finanziamenti</b>		
<b>(Rimborso di finanziamenti)</b>	(29.407,59)	
<b>Totale flussi finanziari derivanti dall'attività di finanziamento (C)</b>	<b>(29.407,59)</b>	
<b>Incremento (decremento) disponibilità liquide (A+B+C)</b>	<b>2.290.917,26</b>	<b>735.379,09</b>
<b>Disponibilità liquide all'inizio dell'esercizio (Centro + Comitati FSN)</b>	<b>2.469.394,81</b>	<b>1.734.015,72</b>
<b>Disponibilità liquide alla fine dell'esercizio (Centro + Comitati FSN)</b>	<b>4.760.312,07</b>	<b>2.469.394,81</b>





## CONTO CONSUNTIVO IN TERMINI DI CASSA

Livello	Descrizione codice economico	ENTRATE
<b>I</b>	<b>Entrate correnti di natura tributaria, contributiva e perequativa</b>	
<b>II</b>	<b>Tributi</b>	
III	Imposte, tasse e proventi assimilati	
<b>II</b>	<b>Contributi sociali e premi</b>	
III	Contributi sociali e premi a carico del datore di lavoro e dei lavoratori	
III	Contributi sociali a carico delle persone non occupate	
<b>I</b>	<b>Trasferimenti correnti</b>	<b>6.933.974,66</b>
<b>II</b>	<b>Trasferimenti correnti</b>	<b>6.933.974,66</b>
III	Trasferimenti correnti da Amministrazioni pubbliche	6.933.974,66
III	Trasferimenti correnti da Famiglie	
III	Trasferimenti correnti da Imprese	
III	Trasferimenti correnti da Istituzioni Sociali Private	
III	Trasferimenti correnti dall'Unione Europea e dal Resto del Mondo	
<b>I</b>	<b>Entrate extratributarie</b>	<b>369.063,08</b>
<b>II</b>	<b>Vendita di beni e servizi e proventi derivanti dalla gestione dei beni</b>	<b>179.190,62</b>
III	Vendita di beni	
III	Vendita di servizi	179.190,62
III	Proventi derivanti dalla gestione dei beni	
<b>II</b>	<b>Proventi derivanti dall'attività di controllo e repressione delle irregolarità e degli illeciti</b>	
III	Entrate da amministrazioni pubbliche derivanti dall'attività di controllo e repressione delle irregolarità e degli illeciti	
III	Entrate da famiglie derivanti dall'attività di controllo e repressione delle irregolarità e degli illeciti	
III	Entrate da imprese derivanti dall'attività di controllo e repressione delle irregolarità e degli illeciti	
III	Entrate da Istituzioni Sociali Private derivanti dall'attività di controllo e repressione delle irregolarità e degli illeciti	
<b>II</b>	<b>Interessi attivi</b>	
III	Interessi attivi da titoli o finanziamenti a breve termine	
III	Interessi attivi da titoli o finanziamenti a medio-lungo termine	
III	Altri interessi attivi	
<b>II</b>	<b>Altre entrate da redditi da capitale</b>	
III	Rendimenti da fondi comuni di investimento	
III	Entrate derivanti dalla distribuzione di dividendi	
III	Entrate derivanti dalla distribuzione di utili e avanzi	
III	Altre entrate da redditi da capitale	
<b>II</b>	<b>Rimborsi e altre entrate correnti</b>	<b>189.872,46</b>
III	Indennizzi di assicurazione	
III	Rimborsi in entrata	
III	Altre entrate correnti n.a.c.	189.872,46
<b>I</b>	<b>Entrate in conto capitale</b>	
<b>II</b>	<b>Tributi in conto capitale</b>	
III	Altre imposte in conto capitale	
<b>II</b>	<b>Contributi agli investimenti</b>	
III	Contributi agli investimenti da amministrazioni pubbliche	
III	Contributi agli investimenti da Famiglie	
III	Contributi agli investimenti da Imprese	
III	Contributi agli investimenti da Istituzioni Sociali Private	
III	Contributi agli investimenti dall'Unione Europea e dal Resto del Mondo	





## CONTO CONSUNTIVO IN TERMINI DI CASSA


Livello	Descrizione codice economico	ENTRATE
<b>II</b>	<b>Trasferimenti in conto capitale</b>	
III	Trasferimenti in conto capitale per assunzione di debiti dell'amministrazione da parte di amministrazioni pubbliche	
III	Trasferimenti in conto capitale per assunzione di debiti dell'amministrazione da parte di Famiglie	
III	Trasferimenti in conto capitale per assunzione di debiti dell'amministrazione da parte di Imprese	
III	Trasferimenti in conto capitale per assunzione di debiti dell'amministrazione da parte di Istituzioni Sociali Private	
III	Trasferimenti in conto capitale per assunzione di debiti dell'amministrazione da parte dell'Unione Europea e dal Resto del Mondo	
III	Trasferimenti in conto capitale per cancellazione di crediti dell'amministrazione da parte di amministrazioni pubbliche	
III	Trasferimenti in conto capitale per cancellazione di crediti dell'amministrazione da parte di Famiglie	
III	Trasferimenti in conto capitale per cancellazione di crediti dell'amministrazione da parte di Imprese	
III	Trasferimenti in conto capitale per cancellazione di crediti dell'amministrazione da parte di Istituzioni Sociali Private	
III	Trasferimenti in conto capitale per cancellazione di crediti dell'amministrazione da parte dell'Unione Europea e dal Resto del Mondo	
III	Trasferimenti in conto capitale per escussione di garanzie senza rivalsa da parte di amministrazioni pubbliche	
III	Trasferimenti in conto capitale per escussione di garanzie senza rivalsa da parte di Famiglie	
III	Trasferimenti in conto capitale per escussione di garanzie senza rivalsa da parte di Imprese	
III	Trasferimenti in conto capitale per escussione di garanzie senza rivalsa da parte di Istituzioni Sociali Private	
III	Trasferimenti in conto capitale per escussione di garanzie senza rivalsa da parte dell'Unione Europea e del Resto del Mondo	
III	Altri trasferimenti in conto capitale da Amministrazione pubbliche	
III	Altri trasferimenti in conto capitale da Famiglie	
III	Altri trasferimenti in conto capitale da Imprese	
III	Altri trasferimenti in conto capitale da Istituzioni Sociali Private	
III	Altri trasferimenti in conto capitale dall'Unione Europea e dal Resto del Mondo	
<b>II</b>	<b>Entrate da alienazione di beni materiali e immateriali</b>	
III	Alienazione di beni materiali	
III	Cessione di Terreni e di beni materiali non prodotti	
III	Alienazione di beni immateriali	
<b>II</b>	<b>Entrate entrate in conto capitale</b>	
III	Entrate derivanti da conferimento immobili a fondi immobiliari	
III	Altre entrate in conto capitale n.a.c.	
<b>I</b>	<b>Entrate da riduzione di attività finanziarie</b>	
<b>II</b>	<b>Alienazione di attività finanziarie</b>	
III	Alienazione di azioni e partecipazioni e conferimenti di capitale	
III	Alienazione di quote di fondi comuni di investimento	
III	Alienazione di titoli obbligazionari a breve termine	
III	Alienazione di titoli obbligazionari a medio-lungo termine	
<b>II</b>	<b>Riscossione crediti di breve termine</b>	
III	Riscossione crediti di breve termine a tasso agevolato da Amministrazioni Pubbliche	
III	Riscossione crediti di breve termine a tasso agevolato da Famiglie	
III	Riscossione crediti di breve termine a tasso agevolato da Imprese	
III	Riscossione crediti di breve termine a tasso agevolato da Istituzioni Sociali Private	
III	Riscossione crediti di breve termine a tasso agevolato dall'Unione Europea e dal Resto del Mondo	
III	Riscossione crediti di breve termine a tasso non agevolato da Amministrazioni Pubbliche	
III	Riscossione crediti di breve termine a tasso non agevolato da Famiglie	
III	Riscossione crediti di breve termine a tasso non agevolato da Imprese	
III	Riscossione crediti di breve termine a tasso non agevolato da Istituzioni Sociali Private	
III	Riscossione crediti di breve termine a tasso non agevolato dall'Unione Europea e dal Resto del Mondo	
<b>II</b>	<b>Riscossione crediti di medio-lungo termine</b>	





## CONTO CONSUNTIVO IN TERMINI DI CASSA

Livello	Descrizione codice economico	ENTRATE
III	Riscossione crediti di medio-lungo termine a tasso agevolato da Amministrazioni Pubbliche	
III	Riscossione crediti di medio-lungo termine a tasso agevolato da Famiglie	
III	Riscossione crediti di medio-lungo termine a tasso agevolato da Imprese	
III	Riscossione crediti di medio-lungo termine a tasso agevolato da Istituzioni Sociali Private	
III	Riscossione crediti di medio-lungo termine a tasso agevolato dall'Unione Europea e dal Resto del Mondo	
III	Riscossione crediti di medio-lungo termine a tasso non agevolato da Amministrazioni Pubbliche	
III	Riscossione crediti di medio-lungo termine a tasso non agevolato da Famiglie	
III	Riscossione crediti di medio-lungo termine a tasso non agevolato da Imprese	
III	Riscossione crediti di medio-lungo termine a tasso non agevolato da Istituzioni Sociali Private	
III	Riscossione crediti di medio-lungo termine a tasso non agevolato dall'Unione Europea e dal Resto del Mondo	
III	Riscossione crediti sorti a seguito di escussione di garanzie in favore di Amministrazioni Pubbliche	
III	Riscossione crediti sorti a seguito di escussione di garanzie in favore di Famiglie	
III	Riscossione crediti sorti a seguito di escussione di garanzie in favore di Imprese	
III	Riscossione crediti sorti a seguito di escussione di garanzie in favore di Istituzioni Sociali Private	
III	Riscossione crediti sorti a seguito di escussione di garanzie in favore dell'Unione Europea e dal Resto del Mondo	
<b>II</b>	<b>Altre entrate per riduzione di attività finanziarie</b>	
III	Riduzione di altre attività finanziarie verso Amministrazioni Pubbliche	
III	Riduzione di altre attività finanziarie verso Famiglie	
III	Riduzione di altre attività finanziarie verso Imprese	
III	Riduzione di altre attività finanziarie verso Istituzioni Sociali Private	
III	Riduzione di altre attività finanziarie verso Unione Europea e Resto del Mondo	
III	Prelievi dai conti di tesoreria statale diversi dalla Tesoreria Unica	
III	Prelievi da depositi bancari	
<b>I</b>	<b>Accensione Prestiti</b>	
<b>II</b>	<b>Emissione di titoli obbligazionari</b>	
III	Emissione titoli obbligazionari a breve termine	
III	Emissione titoli obbligazionari a medio-lungo termine	
<b>II</b>	<b>Accensione prestiti a breve termine</b>	
III	Finanziamenti a breve termine	
III	Anticipazioni	
<b>II</b>	<b>Accensione mutui e altri finanziamenti a medio lungo termine</b>	
III	Accensione mutui e altri finanziamenti a medio lungo termine	
III	Accensione prestiti da attualizzazione Contributi Pluriennali	
III	Accensione prestiti a seguito di escussione di garanzie in favore dell'amministrazione	
<b>II</b>	<b>Altre forme di indebitamento</b>	
III	Accensione Prestiti - Leasing finanziario	
III	Accensione Prestiti - Operazioni di cartolarizzazione	
III	Accensione Prestiti - Derivati	
<b>I</b>	<b>Anticipazioni da istituto tesoriere/cassiere</b>	
<b>I</b>	<b>Entrate per conto terzi e partite di giro</b>	
<b>II</b>	<b>Entrate per partite di giro</b>	
III	Altre ritenute	
III	Ritenute su redditi da lavoro dipendente	
III	Ritenute su redditi da lavoro autonomo	
III	Altre entrate per partite di giro	
<b>II</b>	<b>Entrate per conto terzi</b>	

 <b>CONTO CONSUNTIVO IN TERMINI DI CASSA</b>		
<b>Livello</b>	<b>Descrizione codice economico</b>	<b>ENTRATE</b>
III	Rimborsi per acquisto di beni e servizi per conto terzi	
III	Trasferimenti per conto terzi ricevuti da Amministrazioni Pubbliche	
III	Trasferimenti per conto terzi da altri settori	
III	Depositi di/presso terzi	
III	Riscossione imposte e tributi per conto terzi	
III	Altre entrate per conto terzi	
	<b>TOTALE GENERALE ENTRATE</b>	<b>7.303.037,74</b>





## CONTO CONSUNTIVO IN TERMINI DI CASSA

Livello	Descrizione codice economico	Classificazione per missioni - programmi - COGOG			SPESE
		Missione	Programma	Raggruppamento COFOG - 2° livello	
I	<b>Spese correnti</b>				<b>(4.837.925,39)</b>
II	<b>Redditi da lavoro dipendente</b>				<b>(1.238.608,31)</b>
III	Retribuzioni lorde	030 - Giovani e Sport	001 - Attività ricreative e Sport	8.1 - Attività ricreative, culturali e di culto - Attività ricreative	(674.730,81)
III	Contributi sociali a carico dell'Ente	030 - Giovani e Sport	001 - Attività ricreative e Sport	8.1 - Attività ricreative, culturali e di culto - Attività ricreative	(563.877,50)
II	<b>Imposte e tasse a carico dell'Ente</b>				<b>(146.238,18)</b>
III	Imposte e tasse a carico dell'Ente	030 - Giovani e Sport	001 - Attività ricreative e Sport	8.1 - Attività ricreative, culturali e di culto - Attività ricreative	(146.238,18)
II	<b>Acquisto di beni e servizi</b>				<b>(2.491.735,06)</b>
III	Acquisto di beni non sanitari	030 - Giovani e Sport	001 - Attività ricreative e Sport	8.1 - Attività ricreative, culturali e di culto - Attività ricreative	(126.754,90)
III	Acquisto di beni sanitari				
III	Acquisto di servizi non sanitari	030 - Giovani e Sport	001 - Attività ricreative e Sport	8.1 - Attività ricreative, culturali e di culto - Attività ricreative	(2.364.980,16)
III	Acquisto di servizi sanitari e socio assistenziali				
II	<b>Trasferimenti correnti</b>				
III	Trasferimenti correnti a Amministrazioni Pubbliche				
III	Trasferimenti correnti a Famiglie				
III	Trasferimenti correnti a Imprese				
III	Trasferimenti correnti a Istituzioni Sociali Private				
III	Trasferimenti correnti versati all'Unione Europea e al Resto del Mondo				
II	<b>Interessi passivi</b>				<b>(29.290,97)</b>
III	Interessi passivi su titoli obbligazionari a breve termine				
III	Interessi passivi su titoli obbligazionari a medio-lungo termine				
III	Interessi su finanziamenti a breve termine				
III	Interessi su mutui e altri finanziamenti a medio-lungo termine				
III	Altri interessi passivi	030 - Giovani e Sport	001 - Attività ricreative e Sport	8.1 - Attività ricreative, culturali e di culto - Attività ricreative	(29.290,97)
II	<b>Altre spese per redditi da capitale</b>				
III	Utili e avanzi distribuiti in uscita				
III	Dritti reali di godimento e servitù onerose				



## CONTO CONSUNTIVO IN TERMINI DI CASSA

Livello	Descrizione codice economico	Classificazione per missioni - programmi - COGOG			SPESE
		Missione	Programma	Raggruppamento COFOG - 2° livello	
III	Altre spese per redditi da capitale n.a.c.				
<b>II</b>	<b>Rimborsi e poste correttive delle entrate</b>				
III	Rimborsi per spese di personale (comando, distacco, fuori ruolo, convenzioni, etc.)				
III	Rimborsi di imposte in uscita				
III	Rimborsi di trasferimenti all'Unione Europea				
III	Altri rimborsi di somme non dovute o incassate in eccesso				
<b>II</b>	<b>Altre spese correnti</b>				<b>(932.052,87)</b>
III	Fondi di riserva e altri accantonamenti				
III	Versamenti IVA a debito	030 - Giovani e Sport	001 - Attività ricreative e Sport	8.1 - Attività ricreative, culturali e di culto - Attività ricreative	(35.791,86)
III	Premi di assicurazione				
III	Spese dovute a sanzioni				
III	Altre spese correnti n.a.c.	030 - Giovani e Sport	001 - Attività ricreative e Sport	8.1 - Attività ricreative, culturali e di culto - Attività ricreative	(896.261,01)
<b>I</b>	<b>Spese in conto capitale</b>				<b>(174.195,09)</b>
<b>II</b>	<b>Tributi in conto capitale a carico dell'ente</b>				
III	Tributi su lasciti e donazioni				
III	Altri tributi in conto capitale a carico dell'ente				
<b>II</b>	<b>Investimenti fissi lordi e acquisto di terreni</b>				
III	Beni materiali	030 - Giovani e Sport	001 - Attività ricreative e Sport	8.1 - Attività ricreative, culturali e di culto - Attività ricreative	(174.195,09)
III	Terreni e beni materiali non prodotti				(68.475,35)
III	Beni immateriali	030 - Giovani e Sport	001 - Attività ricreative e Sport	8.1 - Attività ricreative, culturali e di culto - Attività ricreative	(105.719,74)
III	Beni materiali acquisiti mediante operazioni di leasing finanziario				
III	Terreni e beni materiali non prodotti acquisiti mediante operazioni di leasing finanziario				
III	Beni immateriali acquisiti mediante operazioni di leasing finanziario				
<b>II</b>	<b>Contributi agli investimenti</b>				
III	Contributi agli investimenti a Amministrazioni Pubbliche				
III	Contributi agli investimenti a Famiglie				
III	Contributi agli investimenti a Imprese				





## CONTO CONSUNTIVO IN TERMINI DI CASSA

Livello	Descrizione codice economico	Classificazione per missioni - programmi - COGOG		SPESE
		Missione	Programma	
III	Contributi agli investimenti a Istituzioni Sociali Private		Raggruppamento COFOG - 2° livello	
III	Contributi agli investimenti all'Unione Europea e al Resto del Mondo			
<b>II</b>	<b>Trasferimenti in conto capitale</b>			
III	Trasferimenti in conto capitale per assunzione di debiti di Amministrazioni Pubbliche			
III	Trasferimenti in conto capitale per assunzione di debiti di Famiglie			
III	Trasferimenti in conto capitale per assunzione di debiti di Imprese			
III	Trasferimenti in conto capitale per assunzione di debiti di Istituzioni Sociali Private			
III	Trasferimenti in conto capitale per assunzione di debiti dell'Unione Europea e al Resto del Mondo			
III	Trasferimenti in conto capitale per cancellazione di crediti verso Amministrazioni Pubbliche			
III	Trasferimenti in conto capitale per cancellazione di crediti verso Famiglie			
III	Trasferimenti in conto capitale per cancellazione di crediti verso Imprese			
III	Trasferimenti in conto capitale per cancellazione di crediti verso Istituzioni Sociali Private			
III	Trasferimenti in conto capitale per cancellazione di crediti verso Unione Europea e al Resto del Mondo			
III	Altri trasferimenti in conto capitale a Amministrazioni Pubbliche			
III	Altri trasferimenti in conto capitale a Famiglie			
III	Altri trasferimenti in conto capitale a Imprese			
III	Altri trasferimenti in conto capitale a Istituzioni Sociali Private			
III	Altri trasferimenti in conto capitale all'Unione Europea e al Resto del Mondo			
<b>II</b>	<b>Altre spese in conto capitale</b>			
III	Fondi di riserva e altri accantonamenti in c/capitale			
III	Altre spese in conto capitale n.a.c.			
<b>I</b>	<b>Spese per incremento attività finanziarie</b>			
<b>II</b>	<b>Acquisizioni di attività finanziarie</b>			
III	Acquisizioni di partecipazioni, azioni e conferimenti di capitale			
III	Acquisizioni di quote di fondi comuni di investimento			
III	Acquisizioni di titoli obbligazionari a breve termine			
III	Acquisizioni di titoli obbligazionari a medio-lungo termine			





## CONTO CONSUNTIVO IN TERMINI DI CASSA

Livello	Descrizione codice economico	Classificazione per missioni - programmi - COGOG		SPESE
		Missione	Programma	
II	<b>Concessione crediti di breve termine</b>			
III	Concessione crediti di breve periodo a tasso agevolato a Amministrazioni Pubbliche			
III	Concessione crediti di breve periodo a tasso agevolato a Famiglie			
III	Concessione crediti di breve periodo a tasso agevolato a Imprese			
III	Concessione crediti di breve periodo a tasso agevolato a Istituzioni Sociali Private			
III	Concessione crediti di breve periodo a tasso agevolato all'Unione Europea e al Resto del Mondo			
III	Concessione crediti di breve periodo a tasso non agevolato a Amministrazioni Pubbliche			
III	Concessione crediti di breve periodo a tasso non agevolato a Famiglie			
III	Concessione crediti di breve periodo a tasso non agevolato a Imprese			
III	Concessione crediti di breve periodo a tasso non agevolato a Istituzioni Sociali Private			
III	Concessione crediti di breve periodo a tasso non agevolato all'Unione Europea e al Resto del Mondo			
II	<b>Concessione crediti di medio-lungo termine</b>			
III	Concessione crediti di medio-lungo termine a tasso agevolato a Amministrazioni Pubbliche			
III	Concessione crediti di medio-lungo termine a tasso agevolato a Famiglie			
III	Concessione crediti di medio-lungo termine a tasso agevolato a Imprese			
III	Concessione crediti di medio-lungo termine a tasso agevolato a Istituzioni Sociali Private			
III	Concessione crediti di medio-lungo termine a tasso agevolato all'Unione Europea e al Resto del Mondo			
III	Concessione crediti di medio-lungo termine a tasso non agevolato a Amministrazioni Pubbliche			
III	Concessione crediti di medio-lungo termine a tasso non agevolato a Famiglie			
III	Concessione crediti di medio-lungo termine a tasso non agevolato a Imprese			
III	Concessione crediti di medio-lungo termine a tasso non agevolato a Istituzioni Sociali Private			
III	Concessione crediti di medio-lungo termine a tasso non agevolato all'Unione Europea e al Resto del Mondo			
III	Concessione crediti di medio-lungo termine a tasso non agevolato a Amministrazioni Pubbliche			
III	Concessione crediti di medio-lungo termine a tasso non agevolato a Famiglie			
III	Concessione crediti di medio-lungo termine a tasso non agevolato a Imprese			
III	Concessione crediti di medio-lungo termine a tasso non agevolato a Istituzioni Sociali Private			
III	Concessione crediti di medio-lungo termine a tasso non agevolato all'Unione Europea e al Resto del Mondo			
III	Concessione crediti a seguito di escussione di garanzie in favore di Amministrazioni Pubbliche			
III	Concessione crediti a seguito di escussione di garanzie in favore di Famiglie			
III	Concessione crediti a seguito di escussione di garanzie in favore di Imprese			



## CONTO CONSUNTIVO IN TERMINI DI CASSA

Livello	Descrizione codice economico	Classificazione per missioni - programmi - COGOG		SPESE
		Missione	Programma	
III	Concessione crediti a seguito di escussione di garanzie in favore di Istituzioni Sociali Private		Raggruppamento COFOG - 2° livello	
III	Concessione crediti a seguito di escussione di garanzie in favore dell'Unione Europea e del Resto del Mondo			
<b>II</b>	<b>Altre spese per incremento di attività finanziarie</b>			
III	Incremento di altre attività finanziarie verso Amministrazioni Pubbliche			
III	Incremento di altre attività finanziarie verso Famiglie			
III	Incremento di altre attività finanziarie verso Imprese			
III	Incremento di altre attività finanziarie verso Istituzioni Sociali Private			
III	Incremento di altre attività finanziarie verso Unione Europea e Resto del Mondo			
III	Versamenti ai conti di tesoreria statale (diversi dalla Tesoreria Unica)			
III	Versamenti ai depositi bancari			
<b>I</b>	<b>Rimborso prestiti</b>			
<b>II</b>	<b>Rimborso di titoli obbligazionari</b>			
III	Rimborso di titoli obbligazionari a breve termine			
III	Rimborso di titoli obbligazionari a medio-lungo termine			
<b>II</b>	<b>Rimborso prestiti a breve termine</b>			
III	Rimborso finanziamenti a breve termine			
III	Chiusura anticipazioni			
<b>II</b>	<b>Rimborso mutui e altri finanziamenti a medio-lungo termine</b>			
III	Rimborso mutui e altri finanziamenti a medio-lungo termine			
III	Rimborso prestiti da attualizzazione Contributi Pluriennali			
III	Rimborso prestiti sorti a seguito di escussione di garanzie in favore dell'amministrazione			
<b>II</b>	<b>Rimborso di altre forme di indebitamento</b>			
III	Rimborso Prestiti - Leasing finanziario			
III	Rimborso Prestiti - Operazioni di cartolarizzazione			
III	Rimborso Prestiti - Derivati			
<b>I</b>	<b>Chiusura Anticipazioni ricevute da Istituto tesoriere/cassiere</b>			
<b>I</b>	<b>Uscite per conto di terzi e partite di giro</b>			




**CONTO CONSUNTIVO IN TERMINI DI CASSA**

Livello	Descrizione codice economico	Classificazione per missioni - programmi - COGOG		SPESE
		Missione	Programma	
II	Uscite per partite di giro			
III	Versamenti di altre ritenute			
III	Versamenti di ritenute su Redditi da lavoro dipendente			
III	Versamenti di ritenute su Redditi da lavoro autonomo			
III	Altre uscite per partite di giro			
II	<b>Uscite per conto terzi</b>			
III	Acquisto di beni e servizi per conto terzi			
III	Trasferimenti per conto terzi a Amministrazioni Pubbliche			
III	Trasferimenti per conto terzi a Altri settori			
III	Depositi di/prezzo terzi			
III	Versamenti di imposte e tributi riscosse per conto terzi			
III	Altre uscite per conto terzi			
	<b>TOTALE GENERALE USCITE</b>			<b>(5.012.120,48)</b>
	<b>SALDO ENTRATE - USCITE</b>			<b>2.290.917,26</b>





## **Federazione Italiana Canottaggio**

**BILANCIO D'ESERCIZIO  
AL 31 DICEMBRE 2020**

**NOTA INTEGRATIVA**

## **PREMESSA**

Il presente bilancio è stato predisposto in conformità alla normativa del Codice Civile interpretata ed integrata dai principi e criteri elaborati dall'Organismo Italiano di Contabilità, agli schemi ed ai principi e criteri per la formulazione del regolamento di contabilità delle Federazioni Sportive Nazionali (FSN) e Discipline Sportive Associate (DSA) emanati dal CONI e al regolamento di amministrazione della Federazione.

Nella redazione del bilancio si è tenuto conto delle prescrizioni del D.L. 139/2015 che ha apportato modifiche allo schema dello Stato Patrimoniale e del Conto Economico.

Il bilancio d'esercizio al 31 dicembre 2020 è costituito dallo stato patrimoniale, dal conto economico, dalla nota integrativa e dal rendiconto finanziario.

Il bilancio è redatto in unità di euro.

## **CRITERI DI FORMAZIONE**

Il bilancio è stato predisposto nel presupposto della continuità aziendale, non sussistendo incertezze significative a riguardo.

La situazione epidemiologica dovuta al COVID-19 che, come noto, ha comportato la parziale sospensione e riprogrammazione di tutte le attività sportive, tra cui il rinvio a luglio 2021 delle Olimpiadi di Tokyo, non avrà, però ripercussioni sulle attività federali, che grazie alla attenta politica di contenimento dei costi perseguita in questi anni ed alla garanzia del contributo previsto per l'anno 2021 da Sport e Salute S.p.A., è in grado di garantire sia il corretto funzionamento degli uffici federali sia lo svolgimento dell'attività sportiva ordinaria e di alto livello, nonché di sviluppare iniziative a sostegno delle associazioni sportive affiliate. La nota integrativa ha la funzione di fornire l'illustrazione, l'analisi ed in taluni casi un'integrazione dei dati di bilancio e contiene le informazioni richieste dagli artt. 2427 e 2427 bis del codice civile, da altre disposizioni del codice civile in materia di bilancio e da altre leggi precedenti. Inoltre, in essa sono fornite tutte le informazioni complementari ritenute necessarie a dare una rappresentazione la più trasparente e completa possibile, anche se non richieste da specifiche disposizioni di legge.

## **CRITERI DI VALUTAZIONE**

I principi contabili di seguito riportati sono conformi alla Direttiva contabile 34/2013/UE.

In particolare, i principi contabili nazionali sono stati riformulati dall'OIC nella versione emessa il 22 dicembre 2016 e successivamente modificata in data 29 dicembre 2017. I più significativi criteri di valutazione adottati per la redazione del bilancio d'esercizio al 31 dicembre 2020, in osservanza dell'art. 2426 del codice civile e dei citati principi contabili.



### **Immobilizzazioni immateriali**

Sono iscritte al costo di acquisto, inclusivo degli oneri accessori ed ammortizzate sistematicamente in ogni esercizio a quote costanti in relazione con la loro residua possibilità di utilizzazione. Le immobilizzazioni immateriali sono iscritte con il consenso del Collegio Sindacale nei casi previsti dalla legge.

Nel caso in cui, indipendentemente dall'ammortamento già contabilizzato, risulti una perdita durevole di valore, l'immobilizzazione viene corrispondentemente svalutata; se in esercizi successivi vengono meno i motivi che avevano giustificato la svalutazione, viene ripristinato il valore originario, nei limiti del valore che l'attività avrebbe avuto ove la rettifica di valore non avesse mai avuto luogo, eccezion fatta per la voce avviamento ed "Oneri pluriennali" di cui al numero 5 dell'art. 2426 del codice civile.

Le migliorie su beni di terzi sono capitalizzate ed iscritte tra le "altre immobilizzazioni immateriali" se non sono separabili dai beni stessi (altrimenti sono iscritte tra le "immobilizzazioni materiali" nella specifica voce di appartenenza), sono ammortizzate in modo sistematico al minore tra il periodo di prevista utilità futura e quello residuo della locazione, tenuto conto dell'eventuale periodo di rinnovo, se dipendente dalla Federazione.

In particolare, le aliquote di ammortamento dei beni immateriali di proprietà della Federazione iscritte nel libro dei beni ammortizzabili sono le seguenti:

<b>Natura del bene</b>	<b>Aliquota %</b>
Software	20%
Migliorie su beni terzi	20%

### **Immobilizzazioni materiali**

Sono iscritte al costo di acquisto, al netto degli ammortamenti effettuati nell'esercizio e nei precedenti. Nel costo sono compresi gli oneri accessori di diretta imputazione. Le immobilizzazioni materiali possono essere rivalutate solo nei casi in cui leggi speciali lo richiedano o lo permettano.

Le immobilizzazioni sono sistematicamente ammortizzate in ogni esercizio a quote costanti sulla base della stimata residua possibilità di utilizzo dei beni. In particolare, aliquote previste dalla normativa fiscale, sono ritenute rappresentative della stimata residua possibilità di utilizzo dei beni. Per le immobilizzazioni entrate in funzione nell'esercizio le aliquote sono ridotte al 50%, ipotizzando che gli acquisti siano omogeneamente distribuiti nell'arco dell'esercizio.

Nel caso in cui, indipendentemente dall'ammortamento già contabilizzato, risulti una perdita durevole di valore, l'immobilizzazione viene corrispondentemente svalutata; se in esercizi successivi vengono meno i motivi che avevano giustificato la svalutazione viene ripristinato il

valore originario, nei limiti del valore che l'attività avrebbe avuto ove la rettifica di valore non avesse mai avuto luogo.

Le immobilizzazioni materiali nel momento in cui sono destinate all'alienazione sono riclassificate in un'apposita voce nell'attivo circolante e quindi valutate al minore tra il valore netto contabile e il valore di realizzazione desumibile dall'andamento del mercato. I beni destinati alla vendita non sono più oggetto di ammortamento.

Gli ammortamenti sono stati calcolati a quote costanti sulla base di aliquote di seguito riportate, che si ritengono rappresentative della vita utile economico - tecnica dei cespiti:

<b>Natura del bene</b>	<b>Aliquota %</b>
Automezzi	20%
Attrezzature	15,50%
Attrezzature Scientifiche	12,50%
Mobili ed arredi	12%
Macchine elettroniche d'ufficio	20%

#### **Crediti**

I crediti sono rilevati in bilancio secondo il criterio del costo ammortizzato, tenendo conto del fattore temporale e del valore di presumibile realizzo.

Il criterio del costo ammortizzato non è applicato quando gli effetti sono irrilevanti, ovvero quando i costi di transazione, le commissioni pagate tra le parti e ogni altra differenza tra valore iniziale e valore a scadenza sono di scarso rilievo oppure se i crediti sono a breve termine (ossia con scadenza inferiore ai 12 mesi).

#### **Disponibilità liquide**

Le disponibilità liquide sono esposte al valore nominale e comprendono anche le disponibilità presso i Comitati Territoriali.

#### **Ratei e risconti**

Sono calcolati secondo il principio della competenza economica e temporale in applicazione del principio di correlazione dei costi e dei ricavi in ragione di periodo.

#### **Fondi per rischi ed oneri**

I fondi per rischi ed oneri sono stanziati per coprire perdite o debiti di natura determinata, di esistenza certa o probabile, dei quali tuttavia alla chiusura dell'esercizio non sono determinabili l'ammontare o la data di sopravvenienza. Gli stanziamenti riflettono la migliore stima possibile sulla base degli elementi a disposizione. I rischi, per i quali il manifestarsi di

una passività è soltanto possibile, sono indicati nella nota di commento dei fondi, senza procedere allo stanziamento di un fondo rischi ed oneri. Gli accantonamenti ai fondi rischi e oneri sono iscritti prioritariamente nelle voci di costo di conto economico delle pertinenti classi. Tutte le volte in cui non è attuabile questa correlazione tra la natura dell'accantonamento ed una delle voci alle suddette classi, gli accantonamenti per rischi e oneri sono iscritti alla voce accantonamento per rischi ed oneri del conto economico.

### **Debiti**

I debiti sono iscritti secondo il criterio del costo ammortizzato, tenendo conto del fattore temporale. Il criterio del costo ammortizzato non è applicato ai debiti qualora i suoi effetti risultino irrilevanti. Gli effetti sono considerati irrilevanti per i debiti a breve termine (ossia con scadenza inferiore ai 12 mesi). Per il criterio del costo ammortizzato vedasi quanto detto con riferimento ai crediti.

I debiti per ferie maturate dai dipendenti e per retribuzioni differite, comprensivi di quanto dovuto agli enti previdenziali, sono stanziati sulla base dell'ammontare che si dovrebbe corrispondere nell'ipotesi di cessazione del rapporto di lavoro alla data del bilancio.

### **Ricavi**

I ricavi per le prestazioni di servizi sono riconosciuti alla loro ultimazione e/o maturazione. Le transazioni con le entità correlate sono avvenute a normali condizioni di mercato.

### **Contributi in conto impianto**

I contributi in conto impianti commisurati al costo delle immobilizzazioni materiali sono rilevati a conto economico con un criterio sistematico, gradualmente lungo la vita utile dei cespiti.

In conformità alle indicazioni fornite dall'OIC 16, i contributi ricevuti sono stati imputati secondo il metodo c.d. indiretto ovvero i contributi sono portati indirettamente a riduzione del costo per ammortamenti in quanto imputati al conto economico nella voce A5 "altri ricavi e proventi", e quindi rinviati per competenza agli esercizi successivi attraverso l'iscrizione di "risconti passivi".

Tale metodo consente di imputare al conto economico gli ammortamenti calcolati sul costo lordo delle immobilizzazioni materiali e gli altri ricavi e proventi per la quota di contributo di competenza dell'esercizio. L'iscrizione del contributo in apposita voce tra i risconti passivi, da ridursi ogni periodo con accredito al conto economico, lascia inalterato il costo dell'immobilizzazione, ma produce gli stessi effetti sull'utile dell'esercizio e sul patrimonio netto della contabilizzazione del contributo a diretta riduzione del costo.



**Costi**

I costi sono contabilizzati in base al principio di competenza, indipendentemente dalla data di incasso e pagamento, al netto dei resi, degli sconti, degli abbuoni e dei premi.

**Proventi e oneri finanziari**

I proventi ed oneri finanziari sono iscritti per competenza. I costi relativi alle operazioni di smobilizzo crediti a qualsiasi titolo (pro-solvendo e pro-soluto) e di qualsiasi natura (commerciali, finanziarie, altro) sono imputati nell'esercizio di competenza.

**Imposte**

Le imposte sui redditi sono determinate in base ai calcoli elaborati in applicazione della vigente normativa fiscale.

**ALTRE INFORMAZIONI**

Deroghe ai sensi del 4° comma art. 2423 - Si precisa altresì che, ad eccezione di quanto detto in precedenza a proposito dei componenti di reddito della gestione straordinaria non si sono verificati casi eccezionali che abbiano richiesto deroghe alle norme di legge relative al bilancio ai sensi del 4° comma dell'art. 2423.

**ANALISI DELLE VOCI DELLO STATO PATRIMONIALE**

**ATTIVO**

**IMMOBILIZZAZIONI**

**Immobilizzazioni immateriali**

Le immobilizzazioni immateriali, al netto degli ammortamenti, ammontano al 31 dicembre 2020 ad euro 137.311.

Categoria	Costo storico (a)			
	31/12/2019	Incrementi	Decrementi	31/12/2020
Software	11.807	0	0	11.807
Migliorie su beni di terzi	72.948	128.978	0	201.926
<b>Totale</b>	<b>84.755</b>	<b>128.978</b>	<b>0</b>	<b>213.733</b>

Categoria	Fondo ammortamento (b)			
	31/12/2019	Amm.to del periodo	Utilizzo fondo	31/12/2020
Software	7.134	1.308	0	8.442
Migliorie su beni di terzi	63.012	4.968		67.980
<b>Totale</b>	<b>70.146</b>	<b>6.276</b>	<b>0</b>	<b>76.422</b>

Categoria	Valore netto contabile (c) = (a - b)	
	31/12/2019	31/12/2020
Software	4.673	3.365
Migliorie su beni di terzi	9.936	133.946
<b>Totale</b>	<b>14.609</b>	<b>137.311</b>

L'incremento è dovuto ai lavori di ristrutturazione effettuati nel Centro Tecnico di Preparazione Olimpica e Paralimpica di Piediluco.

### Immobilizzazioni materiali

Le immobilizzazioni materiali, al netto degli ammortamenti, al 31 dicembre 2020 sono pari ad euro 664.833

Categoria	Costo storico (a)			
	31/12/2019	Incrementi	Decrementi	31/12/2020
Attrezzature sportive	3.171.038	167.300	310.260	3.028.078
Mobili e arredi	103.440	480	2.001	101.919
Automezzi	238.648	20.823	8.555	250.916
Macchine d'ufficio ed elettroniche	56.959	17.397	2.659	71.697
<b>Totale</b>	<b>3.570.085</b>	<b>206.000</b>	<b>323.475</b>	<b>3.452.610</b>

Categoria	Fondo ammortamento (b)			
	31/12/2019	Amm.to del periodo	Utilizzo fondo	31/12/2020
Attrezzature sportive	2.591.733	150.206	295.643	2.446.296
Mobili e arredi	83.160	3.630	2.002	84.788
Automezzi	202.724	13.614	8.556	207.782
Macchine d'ufficio ed elettroniche	48.190	3.381	2.660	48.911
<b>Totale</b>	<b>2.925.807</b>	<b>170.831</b>	<b>308.861</b>	<b>2.787.777</b>

Categoria	Valore netto contabile (c) = (a - b)	
	31/12/2019	31/12/2020
Attrezzature sportive	579.304	581.782
Mobili e arredi	20.280	17.131
Automezzi	35.925	43.134
Macchine d'ufficio ed elettroniche	8.769	22.786
<b>Totale</b>	<b>644.278</b>	<b>664.833</b>

Nel corso dell'esercizio il valore del costo storico delle immobilizzazioni, al netto delle dismissioni dell'anno, ha registrato un incremento di euro 206.000 dovuto all'acquisto di attrezzature sportive per € 167.300, all'acquisto di mobili ed arredi per € 480, all'acquisto di autovetture per € 20.823 impiegate nelle attività federali nonché dall'acquisto di macchine elettroniche d'ufficio per € 17.397.

Nel corso dell'esercizio, a seguito delle dismissioni dovute alla vendita e alla eliminazione dei beni in disuso, è stato ridotto il corrispondente valore del costo storico e del fondo ammortamento, con contestuale rilevazione delle minusvalenze e delle plusvalenze.



**ATTIVO CIRCOLANTE**

**Crediti**

I crediti iscritti in bilancio al 31.12.2020 sono pari ad euro 374.423 al netto del fondo svalutazione dei crediti

	31/12/2019	31/12/2020	Differenza
Crediti vs clienti	301.077	180.325	-120.752
<i>F.do sval. crediti vs clienti</i>	<i>-77.953</i>	<i>-168.000</i>	<i>-90.047</i>
<b>Crediti vs clienti netti</b>	<b>223.124</b>	<b>12.325</b>	<b>-210.799</b>
Crediti vs Altri soggetti	119.588	80.491	-39.097
Crediti vs Enti	77.000	0	-77.000
Crediti vs Erario	7.730	3.970	-3.759
Crediti vs Sport e Salute spa	304.162	284.000	-20.162
Crediti vs/dipendenti	0	0	0
Crediti vs/tesoreria INPS	2.581	2.581	0
<i>F.do sval. crediti vs Altri</i>	<i>-15.736</i>	<i>-8.945</i>	<i>6.791</i>
<b>Crediti vs Altri netti</b>	<b>495.325</b>	<b>362.098</b>	<b>-133.228</b>
<b>Totale crediti</b>	<b>812.138</b>	<b>551.368</b>	<b>-260.771</b>
<i>Totale fondo svalutazione crediti</i>	<i>-93.689</i>	<i>-176.945</i>	<i>-83.256</i>
<b>Totale crediti netti</b>	<b>718.449</b>	<b>374.423</b>	<b>-344.027</b>

Il fondo svalutazione crediti ha subito le variazioni di seguito indicate:

Fondo Svalutazione Crediti	31/12/2019	Variazioni	31/12/2020
F.do Sv. Crediti vs. clienti	77.953	90.047	168.000
<b>Totale</b>	<b>77.953</b>	<b>90.047</b>	<b>168.000</b>
F.do Sv. Crediti vs/altri	15.736	-6.791	<b>8.945</b>
<b>Totale</b>	<b>15.736</b>	<b>-6.791</b>	<b>8.945</b>
<b>Totale F.do sval. Crediti</b>	<b>93.689</b>	<b>83.256</b>	<b>176.945</b>

Come per l'esercizio precedente, l'incremento del fondo è dovuto ad una politica scelta dalla Federazione di accantonare i crediti anteriori all'esercizio ancora non incassati alla data di redazione del presente bilancio.

Nel dettaglio la composizione della voce crediti è la seguente:

<b>Crediti verso Clienti</b>	31/12/2019	31/12/2020	Differenza
Crediti vs. clienti sede centrale	292.014	174.155	-117.859
Crediti vs. clienti propri dei Comitati (con autonomia contabile)			0
Fatture da emettere	9.063	6.170	-2.893
<b>Crediti vs. clienti</b>	<b>301.077</b>	<b>180.325</b>	<b>-120.752</b>
<i>F.do sval. crediti vs clienti</i>	<i>-77.953</i>	<i>-168.000</i>	<i>-90.047</i>
<b>Crediti vs clienti netti</b>	<b>223.124</b>	<b>12.325</b>	<b>-210.799</b>

I crediti verso clienti, pari ad euro 180.325, hanno registrato un decremento di euro 120.752 rispetto al precedente esercizio.

<b>Crediti verso Altri soggetti</b>	31/12/2019	31/12/2020	Differenza
Crediti vs Società e Ass.ni sportive	16.781	3.100	-13.681
Depositi cauzionali	1.200	1.200	0
Crediti verso CIP	0	26.700	26.700
Altri Crediti	101.607	49.491	-52.116
<b>Crediti vs Altri soggetti</b>	<b>119.588</b>	<b>80.491</b>	<b>-39.097</b>
<i>F.do sval. crediti vs Altri</i>	<i>-15.736</i>	<i>-8.945</i>	<i>6.791</i>
<b>Crediti vs Altri soggetti netti</b>	<b>103.852</b>	<b>71.546</b>	<b>-32.306</b>

I crediti verso altri soggetti sono iscritti per euro 71.546 al netto del fondo svalutazione crediti con un decremento di euro 32.306 rispetto al precedente esercizio.

In particolare la voce "Altri Crediti" iscritta per euro 49.491, è composta principalmente da crediti verso le società affiliate per conguagli regolarmente incassati nei primi mesi del 2021.

I depositi cauzionali attivi di euro 1.200 si riferiscono alle cauzioni versate negli anni precedenti ed ancora attive.

Il fondo svalutazione crediti verso altri, accantonato per crediti nei confronti delle società e associazioni sportive è stato ridotto di euro 6.791 a fronte dell'incasso dei crediti per i quali era stato accantonato.

#### **Crediti verso erario**

	31/12/2019	31/12/2020	Differenza
Credito Iva	1.944	1.796	-148
Credito IRAP	4.708	1.096	-3.612
Credito per ritenute in eccesso	1.078	1.078	0
<b>Totale crediti verso erario</b>	<b>7.730</b>	<b>3.970</b>	<b>-3.760</b>
<i>F.do sval. crediti vs Erario</i>	<i>0</i>	<i>0</i>	<i>0</i>
<b>Totale crediti verso erario netti</b>	<b>7.730</b>	<b>3.970</b>	<b>-3.760</b>

I crediti verso erario sono costituiti dal credito IVA annuale, dal credito IRAP e da un credito residuo per ritenute d'acconto versate in eccesso negli anni precedenti.

### Crediti verso Sport e Salute

Tale voce è relativa ai crediti per contributi deliberati a favore della FIC per l'anno 2020 e non ancora erogati.

	31/12/2019	31/12/2020	Differenza
Risorse Umane saldo par e p.i.	60.162	0	-60.162
Club Olimpico	244.000	224.000	-20.000
Promesse Olimpiche		60.000	60.000
<b>Totale</b>	<b>304.162</b>	<b>284.000</b>	<b>-20.162</b>

### Crediti verso lo Stato, Regioni e Enti locali

Al 31 dicembre non risulta alcun credito verso enti pubblici.

	31/12/2019	31/12/2020	Differenza
Regione Piemonte	70.000	0	70.000
Regione Umbria	7.000	0	7.000
<b>Totale</b>	<b>77.000</b>	<b>0</b>	<b>77.000</b>

### Crediti verso tes. INPS

I crediti verso l'Inps sono relativi a versamenti in eccesso effettuati in esercizi precedenti e da recuperare nel corso del 2021.

	31/12/2019	31/12/2020	Differenza
Crediti verso tesoreria	2.581	2.581	0
<b>Totale</b>	<b>2.581</b>	<b>2.581</b>	<b>0</b>

### Disponibilità liquide

Sono di seguito elencati tutti i conti correnti bancari, con i relativi saldi al 31 dicembre 2020.

Descrizione conto	N° conto corrente	31/12/19	31/12/20	Diff.za
Conto ordinario	c/c BNL n. 10110	1.745.130	3.948.860	2.203.730
Conto risorse umane	c/c BNL n. 191	555.266	611.137	55.871
Conto dedicato ai sensi art. 3, c.7, Legge 136/01	c/c BNL n. 558	65.240	1.065	-64.175
CNCP	c/c BNL n.13210	61	712	651
<b>Totale disponibilità liquide Sede centrale</b>		<b>2.365.697</b>	<b>4.561.774</b>	<b>2.196.077</b>



Descrizione conto	N° conto corrente	31/12/2019	31/12/2020	Differenza
Comitato Regionale Piemonte	c/c BNL n. 17934	19.244	9.246	-9.998
Comitato Regionale Lombardia	c/c BNL n. 47466	13.467	37.955	24.488
Comitato Regione Liguria	c/c BNL n.339	14.070	19.779	5.709
Comitato Regionale Toscana	c/c BNL n. 12107	876	11.248	10.372
Comitato Regionale Campania	c/c BNL n. 9566	13.831	21.801	7.970
Comitato Regionale Puglia	c/c BNL n. 5361	2.648	5.824	3.176
Comitato Regionale Sicilia	c/c BNL n. 1143	3.887	30.988	27.101
Comitato Regionale Sardegna	c/c BNL n. 6822	3.404	5.998	2.594
Comitato Regionale Veneto	c/c BNL n. 3941	3.253	7.356	4.103
Delegazione Regionale Marche	c/c BNL n. 1659	4.446	5.584	1.138
Dielegazione Regione Emilia Romagna	c/c UNICREDIT n. 10258	3.030	100	-2.930
Delegazione Regionale Umbria	c/c BNI n. 70	1.682	1.710	28
Delegazione Regionale Abruzzo	c/c BPER n. 124185	2.480	2.787	307
Comitato Provinciale Trento	c/c BNL n. 5617	0	500	500
Comitato Regionale Lazio	c/c UNICREDIT n. 103135230	963	7.971	7.008
Comitato Regionale Liguria Centro Per.	c/c 5003	229	220	-9
Comitato Regione Friuli VG	c/c BANCA CRED. COOP. n. 341557	14.814	28.451	13.637
Comitato Regione Calabria	BNL c/c 3570	333	8	-325
Cassa Comitati		1.040	1.012	-28
<b>Totale disponibilità liquide Comitati</b>		<b>103.697</b>	<b>198.538</b>	<b>94.841</b>
<b>Totale disponibilità liquide</b>		<b>2.469.394</b>	<b>4.760.312</b>	<b>2.290.918</b>

Al 31/12/2020 i saldi bancari ammontano complessivamente ad euro 4.760.312 con un incremento di euro 2.290.918 rispetto al precedente esercizio.

I conti correnti bancari della Sede centrale sono riconciliati con cadenza mensile e vengono verificati dal Collegio dei Revisori dei Conti con cadenza trimestrale.

I conti correnti bancari delle Strutture territoriali sono riconciliati con cadenza quadrimestrale a presentazione di rendiconto e vengono verificati dal Collegio dei Revisori dei Conti in occasione dei controlli presso i Comitati.

#### Ratei e risconti

I ratei attivi al 31 dicembre 2020 ammontano ad euro 293 e riguardano gli interessi bancari.

Ratei attivi	31/12/2019	31/12/2020	Differenza
Competenze bancarie	117	293	- 176
<b>Totale</b>	<b>117</b>	<b>293</b>	<b>- 176</b>

**Risconti Attivi**

I risconti attivi al 31 dicembre 2020, pari ad euro 9.411, si riferiscono principalmente alla quota dei costi sostenuti nel 2020 per l'Assemblea Federale che si sarebbe dovuta svolgere entro il mese di dicembre. A seguito del rinvio al febbraio 2021 i costi sono stati riscontati nel rispetto del principio di competenza.

<b>Risconti Attivi</b>	<b>31/12/2019</b>	<b>31/12/2020</b>	<b>Differenza</b>
Spese Mediche	0	3.177	3.177
Costi Assemblea	7.732	6.222	-1.110
Canoni fotocopiatrice	298	12	-286
<b>Totale</b>	<b>8.030</b>	<b>9.411</b>	<b>1.381</b>

**PASSIVO****Patrimonio netto**

Il patrimonio netto al 31 dicembre 2020 ammonta ad euro 1.925.193 ed ha subito un incremento di euro 1.359.522 pari al risultato dell'esercizio 2020.

Sono di seguito riportate le variazioni intervenute nel corso dell'esercizio 2020:

	<b>Fondo di dotazione</b>	<b>Riserve</b>	<b>Utili / Perdite a nuovo</b>	<b>Risultato dell'esercizio</b>	<b>Totale</b>
<b>Patrimonio netto al 31/12/2019</b>	<b>220.000</b>	<b>313.231</b>		<b>32.440</b>	<b>565.671</b>
Destinazione risultato esercizio precedente		32.440		-32.440	<b>0</b>
Utilizzo riserve					<b>0</b>
Riclassifiche					<b>0</b>
Risultato esercizio corrente				1.359.522	<b>1.359.522</b>
<b>Patrimonio netto al 31/12/2020</b>	<b>220.000</b>	<b>345.671</b>	<b>0</b>	<b>1.359.522</b>	<b>1.925.193</b>

Si evidenzia che il fondo di dotazione risulta superiore all'importo minimo stabilito dal CONI per il patrimonio indisponibile (euro 194.718) pari al 3% della media aritmetica dei costi degli ultimi tre esercizi (costi della produzione, oneri finanziarie imposte sul reddito).

Per tale motivo non si ritiene necessario incrementarlo.

<b>Verifica del Fondo di dotazione</b>	<b>2018</b>	<b>2019</b>	<b>2020</b>
<b>Costi sostenuti</b>			
Costi attività sportiva	4.712.199	4.610.845	4.296.601
Costi funzionamento	1.973.818	1.965.634	1.814.692
Costo della produzione	6.686.017	6.576.479	6.111.293
Oneri finanziari	3.252	2.111	922
Oneri straordinari	0	0	0
Imposte sul reddito	39.937	35.231	16.518
<b>Totale costi</b>	<b>6.729.206</b>	<b>6.613.821</b>	<b>6.128.733</b>
<b>Costi medi</b>	<b>6.490.587</b>		
<b>3%</b>	<b>194.718</b>		



### Fondo rischi ed oneri

Il saldo del fondo al 31 dicembre 2020 ammonta ad euro 66.878 ed è ha subito un incremento pari ad euro 57.778 rispetto allo scorso anno.

	31/12/2019	Accant. nti	Utilizzi	Rettifiche	31/12/2020
Fondo per cause legali	9.100	0	0	0	9.100
Contributi vincolati per programmi	0	57.778	0	0	57.778
<b>Totale Fondi rischi e oneri</b>	<b>9.100</b>	<b>57.778</b>	<b>0</b>	<b>0</b>	<b>66.878</b>

Il fondo per cause legali, accantonato in precedenti esercizi a fronte della passività potenziale per la causa promossa nei confronti della FIC per un incidente occorso durante una manifestazione sportiva. Sulla base della relazione redatta dall'avv. Guarino legale della FIC, è rimasto invariato rispetto allo scorso anno in quanto pur essendo stato favorevole alla Fic il giudizio di primo grado, la causa pende ancora in Corte di appello.

Il fondo per contributi vincolati è relativo ai contributi deliberati dal consiglio federale a favore delle società affiliate in base alle indicazioni fornite da Sport e Salute Spa in merito alla destinazione dei contributi straordinari .

La determinazione del suddetto fondo sarà definitiva a seguito della verifica della documentazione richiesta alle società affiliate

### Trattamento di Fine Rapporto

Il Trattamento di Fine Rapporto si riferisce all'ammontare delle somme spettanti ai lavoratori dipendenti, sulla base della normativa vigente e del contratto nazionale di lavoro della Sport e Salute S.p.A. e delle Federazioni Sportive Nazionali, per accantonamento di fine rapporto.

L'incremento si riferisce alla quota di trattamento di fine rapporto maturata nell'esercizio 2020 al netto dell'imposta sostitutiva sulla rivalutazione del TFR degli anni pregressi e al netto delle erogazioni effettuate.

<b>Saldo al 31.12.2019</b>	443.238
Rivalutazione TFR	6.273
Accantonamento	57.212
Tratt. F.do Pensione INPS	- 4.495
Imposta Sostitutiva TFR	- 1.066
Utilizzo Fondo	- 40.388
<b>Fondo al 31.12.2020</b>	<b>460.774</b>

### Debiti

È di seguito illustrata la composizione dei debiti al 31 dicembre 2020.

I debiti iscritti in bilancio sono pari ad euro 1.706.993 con un incremento di euro 708.859 rispetto al precedente esercizio.



	31/12/2019	31/12/2020	Differenza
Debiti vs fornitori	290.552	688.733	398.181
Debiti vs altri soggetti	543.366	870.776	327.410
Debiti vs Banche e Istituti di credito	29.819	0	-29.819
Debiti vs Erario	85.405	98.752	13.347
Debiti vs istituti di previdenza	48.992	48.732	-260
Acconti (Anticipi Coni e CIP)	0	0	0
<b>Totale Debiti</b>	<b>998.134</b>	<b>1.706.993</b>	<b>708.859</b>

Nel dettaglio la composizione dei debiti è la seguente:

<b>Debiti verso Fornitori</b>	31/12/2019	31/12/2020	Differenza
Debiti vs fornitori sede centrale	35.072	45.681	10.609
Note di Credito da ricevere per forniture beni e servizi	-8.319	-144.253	-135.934
Fatture da ricevere	254.809	787.305	532.496
Deb. vs. Fornitori per Rimborsi Atleti e Società sportive	8.990	0	-8.990
<b>Totale Debiti vs Fornitori</b>	<b>290.552</b>	<b>688.733</b>	<b>398.181</b>

I debiti verso fornitori iscritti per euro 688.733, al netto delle note di credito da ricevere, sono composti per euro 787.305 da debiti per fatture da ricevere alla data di chiusura dell'esercizio e per la restante parte da debiti verso fornitori per l'acquisto di beni e servizi le cui fatture sono pervenute entro il 31.12.2020.

#### Debiti Verso altri soggetti

	31/12/2019	31/12/2020	Differenza
Debiti vs tesserati, arbitri, giudici, asd, ssd	373.153	284.526	-88.627
Contributi finalizzati per asd	0	151.222	151.222
Contributi per Club Olimpico	0	268.000	268.000
Debiti per Previdenza Complementare	3.546	0	-3.546
Debiti vs il personale	157.200	162.336	5.136
Debiti vs personale già dipendente Fed.	3.349	4.691	1.342
Debit v/dip. ex Coni Servizi SpA	6.119	0	-6.119
<b>Debiti vs Altri soggetti</b>	<b>543.367</b>	<b>870.775</b>	<b>327.408</b>

I debiti verso tesserati, pari ad euro 284.526, sono relativi ai debiti maturati verso atleti, giudici e dirigenti per premi e rimborsi, regolarmente pagati nei primi mesi del 2021.

I debiti verso il personale includono i debiti per stipendi al 31 dicembre 2020 e gli oneri maturati al 31 dicembre per ferie, festività non godute e ratei di retribuzione.

<b>Debiti verso Banche</b>	<b>31/12/2019</b>	<b>31/12/2020</b>	<b>Differenza</b>
Mutuo ICS entro eserc.	29.819	0	-29.819
Mutuo ICS oltre eserc.	0	0	0
<b>Debiti vs Altri finanziatori</b>	<b>29.819</b>	<b>0</b>	<b>-29.819</b>

Il mutuo ICS è stato regolarmente estinto nel corso del 2020.

<b>Debiti verso Erario</b>	<b>31/12/2019</b>	<b>31/12/2020</b>	<b>Differenza</b>
Imposta sostitutiva TFR	11	0	-11
Ritenute lavoro autonomo	40.861	31.643	-9.218
Ritenute lavoro dipendente	31.958	31.588	-370
Altre imposte	0	0	0
Iva Split	11.349	35.521	24.172
Iva da versare	1.226	0	-1.226
<b>Debiti vs Erario</b>	<b>85.405</b>	<b>98.752</b>	<b>13.347</b>

I debiti verso l'erario, sono stati regolarmente pagati nel corso dei primi mesi del 2021.

#### **Debiti verso Istituti di previdenza e sicurezza sociale**

	<b>31/12/2019</b>	<b>31/12/2020</b>	<b>Differenza</b>
Debiti verso INPS dipendenti	47.783	47.089	-694
Inps collaboratori	1.143	1.642	499
Inail	66	0	-66
<b>Debiti vs Istituti Previdenza</b>	<b>48.992</b>	<b>48.731</b>	<b>-261</b>

I debiti verso Istituti di previdenza, pari ad euro 48.731, sono relativi al debito contributivo maturato nel mese di dicembre 2020.

Tali somme risultano regolarmente versate nel mese di gennaio 2021.

#### **Ratei e risconti**

I ratei passivi per € 94 sono relativi agli oneri bancari di competenza 2020.

	<b>31/12/2019</b>	<b>31/12/2020</b>	<b>Differenza</b>
Competenze bancarie	154	94	- 60
<b>Totale</b>	<b>154</b>	<b>94</b>	<b>- 60</b>

**Risconti Passivi**

I risconti passivi, iscritti per euro 1.786.652 sono relativi ai ricavi di competenza dei prossimi esercizi. In particolare:

	<b>31/12/2019</b>	<b>31/12/2020</b>	<b>Differenza</b>
Contributo Fondazione Vodafone	99.166	105.554	6.387
Sensor Medica S.r.l	0	3.177	3.177
Contributi Fondazione III Pilastro	205.719	202.864	-2.855
Statuti affiliazioni società Fata Morgana	0	225	225
Contributi CIP	15.200	9.000	-6.200
Contributi Sport e Salute	1.260.084	628.518	-631.566
Rowing	38.742	0	-38.742
Credito CIP immobilizz. 2020	0	24.631	24.631
Contributo PO	0	651.360	651.360
Quote corsi	81.000	0	-81.000
Quote Affiliazioni e tesseramento	138.669	161.323	22.654
<b>Totale</b>	<b>1.838.580</b>	<b>1.786.652</b>	<b>-51.928</b>

Il contributo erogato dalla Fondazione Vodafone e dalle Fondazione Terzo Pilastro, trattandosi di un contributo in conto impianti, viene trattato secondo le prescrizioni dell'OIC 16.

I contributi erogati dalla società Sport e Salute S.p.A., conformemente alle indicazioni fornite dalla società sono stati iscritti per la quota di competenza del 2020.

In particolare:

- ✓ I contributi finalizzati all'attività PO/AL sono stati riscontati per un importo pari ai costi preventivati in base al progetto GIPSO per le manifestazioni internazionali non svolte nel 2020 e rinviate al 2021 a seguito della pandemia Covid 19;
- ✓ I contributi straordinari erogati a dicembre 2020 sono stati riscontati per la quota non utilizzata nell'esercizio.



**ANALISI DELLE VOCI DEL CONTO ECONOMICO****Valore della produzione**

Il valore della produzione ammonta complessivamente a euro 7.486.961 ed è così articolato:

Descrizione	31/12/2019	% su tot.	31/12/2020	% su tot.	Differenza	Diff.%
Contributi CONI/Sport e Salute Spa	5.304.127	80%	6.167.988	82%	863.861	16%
Contributi dello Stato, Regione, Enti Locali	191.703	3%	109.390	1%	-82.313	-43%
Quote degli associati	183.217	3%	247.077	3%	63.860	35%
Ricavi da Manifestazioni Internazionali	0	0%	0	0%	0	0%
Ricavi da Manifestazioni Nazionali	250	0%	250	0%	0	0%
Ricavi da pubblicità e sponsorizzazioni	418.746	6%	418.748	6%	2	0%
Altri ricavi della gestione ordinaria	77.382	1%	71.530	1%	-5.852	-8%
Contributi Comitato Italiano Paralimpico	300.885	5%	297.428	4%	-3.457	-1%
<b>Totale attività centrale</b>	<b>6.476.310</b>	<b>97%</b>	<b>7.312.411</b>	<b>98%</b>	<b>836.101</b>	<b>13%</b>
Contributi dello Stato, Enti Locali	88.799	1%	165.495	2%	76.696	86%
Quote degli associati:	69.737	1%	6.940	0%	-62.797	-90%
Ricavi da manifestazioni:	6.000	0%	0	0%	-6.000	-100%
Altri ricavi della gestione:	3.964	0%	2.115	0%	-1.849	-47%
<b>Totale attività Strutture territoriali</b>	<b>168.500</b>	<b>3%</b>	<b>174.550</b>	<b>2%</b>	<b>6.050</b>	<b>4%</b>
<b>Valore della produzione</b>	<b>6.644.810</b>	<b>100%</b>	<b>7.486.961</b>	<b>100%</b>	<b>842.151</b>	<b>13%</b>

Complessivamente i ricavi risultano aumentati di euro 842.151. Tale incremento è il risultato della variazione delle seguenti voci:

**Sport e Salute S.p.A.:**

Nel 2020 i contributi Sport e Salute di competenza dell'esercizio sono stati pari ad euro 6.167.988 con un incremento di euro 867.104 rispetto al precedente esercizio.

Appare opportuno precisare che parte dei contributi deliberati per l'esercizio 2020 sono stati riscontati, come dettagliatamente indicato sopra in quanto relativi ad attività che a causa dell'epidemia COVID 19 sono state rinviate nel 2021.

In particolare:

<b>Contributi Sport e Salute Spa</b>	<b>31/12/2019</b>	<b>31/12/2020</b>	<b>Differenza</b>
Risorse Umane personale federale	386.822		- 386.822
Risorse Umane personale ex Coni	780.283		- 780.283
Attività Po/AL	2.924.995	2.872.764	- 52.231
Contributi integrativi PO	240.000		- 240.000
Attività Sportiva	681.249	-	- 681.249
Contributi Generale	-	1.883.344	1.883.344

Contributo scuole	2.535		- 2.535
Club Olimpico	244.000	224.000	- 20.000
Contributo Promesse Olimpiche		60.000	60.000
Contributi Strordinari		871.555	871.555
Contributo soc. revisione	5.000		- 5.000
Compenso Presidenti	36.000		- 36.000
Contributo Sport di Tutti	-	256.325	256.325
<b>Totale</b>	<b>5.300.884</b>	<b>6.167.988</b>	<b>867.104</b>

Tutti i contributi erogati, sono stati finalizzati in base alle indicazioni di Sport e Salute S.p.A.. E' opportuno precisare che a decorrere dall'esercizio 2020, la Sport e Salute S.P.A. ha modificato, rispetto all'esercizio precedente, l'indicazione della destinazione.

Nella tabella precedente è riportata la suddivisione indicata da Sport e Salute rispettivamente per l'esercizio 2019 e 2020.

<b>Contributi CONI</b>	<b>31/12/2019</b>	<b>31/12/2020</b>	<b>Differenza</b>
Contributi assistenziali CONI	3.243	0	- 3.243
<b>Totale</b>	<b>3.243</b>	<b>0</b>	<b>- 3.243</b>

#### **Contributi dello Stato ed Enti pubblici:**

Tale voce è relativa a contributi di competenza dell'esercizio erogati dalla Fondazione III Pilastro e dalla Fondazione Vodafone per investimenti nei centri federali (euro 109.389).

#### **Quote degli associati:**

Tale voce ha registrato, complessivamente, un incremento del 35% rispetto al precedente esercizio.

In particolare:

- le quote di tesseramento hanno registrato un incremento del 2%;
- le quote di affiliazione hanno registrato un incremento del 1%;
- le quote di iscrizione ai corsi hanno registrato un significativo incremento del 470%.

#### **Ricavi da manifestazioni nazionali:**

Sono relativi ai diritti televisivi derivanti dal contratto Rai non presenti nel 2020.

#### **Ricavi da pubblicità e sponsorizzazioni:**

Tale voce risulta essere in linea con l'esercizio precedente.

**Altri ricavi della gestione ordinaria:**

Comprendono principalmente recuperi e rimborsi da terzi e le sopravvenienze attive non iscrivibili in altre voci del bilancio.

Presentano un decremento di euro 5.852 rispetto al precedente esercizio.

**Contributi Comitato Italiano Paralimpico:**

Il valore del contributo deliberato dal CIP a favore della federazione ha subito un decremento di euro 3.457.

I contributi assegnati dal CIP sono composti da contributi per personale federale per euro 47.012 e da contributi per attività sportiva paralimpica per euro 250.416.

**Ricavi della struttura territoriale:**

I ricavi delle strutture territoriali sono aumentati del 4% rispetto al precedente esercizio.

L'incremento è dovuto ai ricavi derivanti da contributi pubblici.

L'impossibilità di svolgere corsi ed altre attività per i tesserati hanno comportato il sostanziale azzeramento degli altri ricavi.

**Costo della produzione**

Il costo della produzione ammonta complessivamente a € 6.111.293 ed è così articolato:

- euro 4.296.601 per costi dell'attività sportiva;
- euro 1.687.254 per costi del funzionamento;
- euro 31.438 per oneri diversi di gestione.
- Euro 96.000 per acc. F.do rischi su crediti

**Attività sportiva**

I costi per le attività di PO / AL sono articolati come segue:

Descrizione	31/12/2019	% su tot.	31/12/2020	% su tot.	Differenza	Diff.%
Partec. a Man. Sport. Naz./Intern. PO/AL	737.064	24%	404.697	15%	-332.367	-45%
Allenamenti e stages	877.523	28%	792.452	30%	-85.071	-10%
Funzionamento Commissioni Tecniche	659	0%	0	0%	-659	-100%
Compensi per prestazioni contrattuali	475.333	15%	445.407	17%	-29.926	-6%
Interventi per gli atleti	270.472	9%	320.154	12%	49.682	18%
Spese per antidoping	7.207	0%	4.000	0%	-3.207	-44%
<b>Totale Preparazione Olimpica/Alto livello</b>	<b>2.368.258</b>	<b>77%</b>	<b>1.966.710</b>	<b>74%</b>	<b>-401.548</b>	<b>-17%</b>
Partecipaz. a Manif. sportive naz./inter.	281.601	9%	207.514	8%	-74.087	-26%
Allenamenti e stages	320.833	10%	393.709	15%	72.876	23%
Funzionamento Commissioni Tecniche	0	0%	0	0%	0	0%
Compensi per prestazioni contrattuali	101.180	3%	85.189	3%	-15.991	-16%
Interventi per gli atleti	20.000	1%	20.000	1%	0	0%
Spese per antidoping	3.363	0%	1.572	0%	-1.791	-53%



<b>Totale Rappresentative Nazionali</b>	<b>726.977</b>	<b>23%</b>	<b>707.984</b>	<b>26%</b>	<b>-18.993</b>	<b>-3%</b>
<b>Totale Costi PO / AL</b>	<b>3.095.235</b>	<b>100%</b>	<b>2.674.694</b>	<b>100%</b>	<b>-420.541</b>	<b>-14%</b>

I costi per le attività di PO / AL sono complessivamente diminuiti di euro 420.541.

Come emerge dal bilancio le principali variazioni sono relative ai costi per la preparazione olimpica ed in particolare ai minori costi sostenuti per la partecipazione a manifestazioni sportive finalizzate alla preparazione olimpica.

I compensi per staff sanitario e altre prestazioni non presentano scostamenti rilevanti rispetto allo scorso esercizio.

Per ulteriori dettagli relativi all'attività di Preparazione Olimpica e delle Rappresentative Nazionali, si rinvia a quanto dettagliatamente illustrato nella Relazione del Presidente al bilancio in esame.

I costi per l'attività sportiva della sede centrale sono articolati come segue:

Descrizione	31/12/19	% su tot.	31/12/20	% su tot.	Differenza	Diff.%
Organizzazione Manifestaz. Sportive Intern.li	154.042	16%	8.235	1%	-145.807	-95%
Organizz. Manifestazione Sportive Nazionali	362.200	37%	228.503	19%	-133.697	-37%
Partecipazione ad organismi internazionali	5.597	1%	2.454	0%	-3.143	-56%
Formazione ricerca e documentazione	30.397	3%	39.868	3%	9.471	31%
Promozione Sportiva	50.784	5%	16.638	1%	-34.146	-67%
Contributi per l'attività sportiva	167.937	17%	726.486	61%	558.549	333%
Gestione impianti sportivi	4.500	0%	0	0%	-4.500	-100%
Altri costi per l'attività sportiva		0%		0%	0	0%
Ammortamenti attività sportiva	200.840	21%	170.096	14%	-30.744	-15%
Δ rimanenze di mat. di consumo per att. sportiva		0%		0%	0	0%
<b>Costi Attività Sportiva</b>	<b>976.297</b>	<b>100%</b>	<b>1.192.280</b>	<b>100%</b>	<b>215.983</b>	<b>22%</b>

Complessivamente i costi per l'attività sportiva hanno subito un incremento di euro 215.983

I contributi per l'attività sportiva hanno registrato un incremento significativo nel 2020 a seguito degli interventi deliberati dal Consiglio Federale a favore delle società e associazioni affiliate per l'emergenza COVID – 19..

### Costi Attività Paralimpica

La principale variazione è dovuta ai minori costi per la preparazione degli atleti.

Descrizione	31/12/2019	% su tot.	31/12/2020	% su tot.	Differenza	Diff.%
Preparazione paralimpica	239.655	91%	218.495	96%	-21.160	-9%
Costi attività paralimpica	24.781	9%	10.000	4%	-14.781	-60%
<b>Costi attività paralimpica</b>	<b>264.436</b>	<b>100%</b>	<b>228.495</b>	<b>100%</b>	<b>-35.941</b>	<b>-14%</b>

**Costi Attività Sportiva Territoriale**

I costi per l'attività sportiva delle strutture territoriali sono articolati come segue:

Descrizione	31/12/19	% su tot.	31/12/20	% su tot.	Differenza	Diff.%
Attività agonistica	71.828	26%	25.371	13%	-46.457	-65%
Organizzazione Manifestazioni Sportive	144.859	53%	53.862	27%	-90.997	-63%
Corsi di formazione	1.714	1%	0	0%	-1.714	-100%
Promozione Sportiva	9.557	3%	5.953	3%	-3.604	-38%
Contributi all'attività sportiva	46.920	17%	115.947	58%	69.027	147%
<b>Costi attività sportiva Strutture territoriali</b>	<b>274.878</b>	<b>100%</b>	<b>201.133</b>	<b>100%</b>	<b>-73.745</b>	<b>-27%</b>

Si registra un complessivo decremento di euro 73.745 dovuto principalmente ai minori costi per la organizzazione di attività sportiva del territorio.

**Costi per il Funzionamento**

I costi per il funzionamento della sede centrale sono articolati come segue:

Descrizione	31/12/19	% su tot.	31/12/20	% su tot.	Differenza	Diff. %
Costi per il personale e collaborazioni	1.360.805	74%	1.271.199	77%	-89.606	-7%
Organi e Commissioni federali	171.999	9%	93.627	6%	-78.372	-46%
Costi per la comunicazione	179.213	10%	156.360	9%	-22.853	-13%
Costi generali	116.355	6%	132.948	8%	16.593	14%
Ammortamenti per funzionamento	14.068	1%	7.012	0%	-7.056	-50%
Acc.to per rischi ed oneri del funzionamento	0	0%	0	0%	0	0%
Δ rimanenze di materiale di consumo	0	0%	0	0%	0	0%
<b>Totale costi funzionamento centrale</b>	<b>1.842.440</b>	<b>100%</b>	<b>1.661.146</b>	<b>100%</b>	<b>-181.294</b>	<b>-10%</b>

I costi del funzionamento sono pari ad euro 1.661.146 e registrano un decremento complessivo di euro 181.294.

Nel dettaglio, le variazioni rilevanti riguardano:

- Costi per il personale: il decremento dei costi è stato dovuto a minori straordinari
- Organi e commissioni federali: il decremento di euro 78.372 è dovuto principalmente ai costi sostenuti nel 2019 per l'organizzazione dell'Assemblea di metà mandato prevista dallo statuto federale.
- Costi per la comunicazione: risultano decrementati di euro 22.853 rispetto all'esercizio precedente.



I costi per il funzionamento delle strutture territoriali sono articolati come segue:

Descrizione	31/12/19	% su tot.	31/12/20	% su tot.	Differenza	Diff.%
Costi per i collaboratori	0	0%	0	0%	0	0%
Organi e Commissioni	1.130	5%	3.101	12%	1.971	174%
Costi generali	20.781	95%	23.008	88%	2.227	11%
<b>Totale costi funzionamento Strutture territoriali</b>	<b>21.911</b>	<b>100%</b>	<b>26.109</b>	<b>2%</b>	<b>4.198</b>	<b>19%</b>

Tali costi risultano aver subito un incremento rispetto all'esercizio precedente.

#### Costi per il personale al netto dei collaboratori

Descrizione	31/12/2019	31/12/2020	Differenza
Fondo previdenza complementare	1.145	1.145	0
Salari e stipendi	965.219	922.315	-42.904
Oneri previdenziali	278.429	256.629	-21.800
Oneri sociali Inail	4.269	3.585	-684
TFR	58.830	58.989	159
Altri costi	42.675	17.845	-24.830
<b>TOTALE:</b>	<b>1.350.567</b>	<b>1.260.508</b>	<b>-90.059</b>

La dinamica del costo del lavoro nel corso del 2020 rispetto al 2019, sintetizzata nella tabella che precede, ha evidenziato una riduzione dovuta al minor ricorso agli straordinari.

Di seguito si espone l'andamento del personale in forza negli ultimi due esercizi:

Livello	Personale 2019	Personale 2020	2020 vs 2019
Dirigente	1	1	0
Quadro super	1	1	0
Quadro	2	2	0
C	7	7	0
B	10	10	0
A	1	1	0
<b>Totale</b>	<b>22</b>	<b>22</b>	<b>0</b>

#### Oneri diversi di gestione

In ottemperanza ai principi contabili, le sopravvenienze passive e le minusvalenze che non hanno trovato collocazione nelle corrispondenti voci di conto economico sono espone tra gli oneri diversi di gestione.

Sulla base di quanto sopra la voce è così composta:

Descrizione	31/12/2019	31/12/2020	Differenza
Minusvalenze	78	14.617	14.539



Imposte indirette	15.761	10.345	-5.416
Perdite su crediti	0	0	0
Perdite su partecipazioni	0	0	0
Sopravvenienze passive non iscr.in altre voci	560	6.476	5.916
<b>Totale gestione straordinaria</b>	<b>16.399</b>	<b>31.438</b>	<b>15.039</b>

Le minusvalenze di euro 14.617 si riferiscono alla dismissione di beni dall'elenco inventario non più idonei e funzionanti.

### Proventi e oneri finanziari

I proventi ed oneri finanziari sono così composti:

Descrizione	31/12/2019	31/12/2020	Differenza
Interessi attivi	118	293	175
Interessi passivi			0
Interessi passivi su mutui	-2.111	-922	1.189
Altri oneri e proventi finanziari	1.333	1.000	-333
<b>Totale gestione finanziaria</b>	<b>-660</b>	<b>371</b>	<b>1.031</b>

Gli interessi attivi sono maturati sulle giacenze bancarie della Federazione.

Gli interessi passivi sono maturati sul mutuo contratto con l'ICS e sono diminuiti in funzione della riduzione costante della sorta capitale.

Gli altri proventi finanziari si riferiscono al contributo c/interessi del Credito Sportivo.

### Imposte e tasse

La voce di bilancio è così composta:

Descrizione	31/12/2019	31/12/2020	Differenza
IRAP	35.231	16.518	-18.713
IRES	0	0	0
<b>Totale imposte dell'esercizio</b>	<b>35.231</b>	<b>16.518</b>	<b>-18.713</b>

La riduzione dell'IRAP rispetto al precedente esercizio è dovuta all'applicazione delle disposizioni del D.L. 19 maggio 2020 n.34 e alle indicazioni fornite dall'Agenzia delle Entrate con la circolare 27/E del 19 ottobre 2020.

In particolare l'imposta determinata sulla base dei criteri ordinari, pari ad euro 33.036, è stata ridotta di un importo di euro 16.518 pari al minore tra il I acconto che si sarebbe dovuto versare in base al metodo storico (euro 17.615) e quello figurativo calcolato sul valore dell'imposta effettivamente dovuta per il 2020 (euro 16.518).

**Compensi agli organi di gestione e controllo**

Descrizione	31/12/2019			31/12/2020			Differenza		
	Compensi	Gettoni	Totale	Compensi	Gettoni	Totale	Compensi	Gettoni	Totale
Presidente Federale	30.946	0	30.946	30.945		30.945	-1	0	-1
Consiglio di Presidenza	0	0	0	0		0	0	0	0
Consiglio Federale	0	0	0	0		0	0	0	0
Collegio dei revisori dei conti	25.249	0	25.249	29.021	0	29.021	3.772	0	3.772
Assemblea	1.805	0	1.805	54		54	-1.751	0	-1.751
<b>Totale</b>	<b>58.000</b>	<b>0</b>	<b>58.000</b>	<b>60.020</b>	<b>0</b>	<b>60.020</b>	<b>2.020</b>	<b>0</b>	<b>2.020</b>

I costi sono rimasti sostanzialmente invariati rispetto al precedente esercizio, ad eccezione di quelli relativi all'assemblea di metà mandato svolta nel 2019

Si precisa altresì che gli oneri previdenziali relativi al compenso erogato al presidente federale (euro 5.055) e ai revisori contabili (euro 2.676) sono riportati nella voce oneri previdenziali collaboratori.

Appare opportuno precisare che l'onere relativo all'indennità del presidente federale non incide sul bilancio federale in quanto le risorse necessarie rientrano nel contributo finalizzato erogato da Sport e Salute S.p.A.

**PROPOSTA DI DESTINAZIONE RISULTATO D'ESERCIZIO**

Preso atto del risultato positivo dell'esercizio 2020, pari a 1.359.522, si propone al Consiglio di destinare l'importo a riserva.

**FATTI DI RILIEVO AVVENUTI DOPO LA CHIUSURA DELL'ESERCIZIO**

Dopo la chiusura dell'esercizio 2020 si evidenzia che è stata svolta l'Assemblea Nazionale Elettiva che ha eletto il nuovo consiglio federale per il quadriennio 2021-2024.

Dalla seconda metà del mese di aprile riprenderà l'attività sportiva nazionale ed internazionale, con appuntamenti importanti finalizzati alla qualificazione olimpica dei nostri equipaggi, che culmineranno nel mese di agosto con la partecipazione alle Olimpiadi di Tokyo.

IL PRESIDENTE  
  
 Giuseppe Abbagnale

20AIIINotintegrativaFondosvalutazionecrediti

Federazione Italiana Canottaggio  
€/'000

Fondo	Fondo al 31/12/2019 (a)	Movimentazioni 2020			Fondo rischi al 31/12/2020 (e) = (a) + b - c + d
	€	Utilizzi (b)	Decrementi (c)	Incrementi (d)	€
Fondo svalutazione crediti	93.688,29				93.688,29
Canottieri San Miniato			3.790,90		3.790,90
Società Trinacria					
Cral Telecom			2.825,00		2.825,00
Pastificio Garofalo			5.952,67		5.952,67
Fondazione Terzo Pilastro				96.000,00	96.000,00
C.R- Piemonte c/Tipanu per errato pagamento			175,00		175,00
<b>Totale</b>	<b>€ 93.688,29</b>		<b>€ 12.743,57</b>	<b>€ 96.000,00</b>	<b>€ 176.944,72</b>



20AII Notaintegrativa Fondi Rischio

Federazione Italiana Canottaggio  
 €/000

Fondo	Fondo rischi al 31/12/2019 (a)	Movimentazioni 2020			Fondo rischi al 31/12/2020 (e) = (a - b - c + d)
	€	Utilizzi (b)	Decrementi (c)	Incrementi (d)	€
Fondo rischi per cause legali ricorso Istat	€ 9.100,00				€ 9.100,00
contenzioso FIC/Speczi	€ 9.100,00				€ -
Fondo rischi per cause giuslavoristiche causa 1	€ -	€ -	€ -	€ -	€ -
Fondo rischi per contenziosi tributari contenzioso 1	€ -	€ -	€ -	€ -	€ -
Fondo spese Future	€ -	€ -	€ -	€ -	€ -
<b>Totale</b>	<b>€ 9.100,00</b>	<b>€ -</b>	<b>€ -</b>	<b>€ -</b>	<b>€ 9.100,00</b>

Federazione Italiana Canottaggio  
 Straffazione crediti per anno di formazione 2020  
 €/000

	2007	2012	2014	2015	2016	2017	2018	2019	2020	Saldo al 31/12/2020 (a)			
<b>Crediti vs clienti (a)</b>													
Finse Market									€ 6.115,06	€ 6.115,06			
Sondhouse Terra Platino								€ 94.500,00		€ 100.000,00			
CFP									€ 26.700,00	€ 26.700,00			
Altre da emettere									€ 1.170,20	€ 6.170,20			
<b>Totale (€)</b>		€ 0,00						€ 96.100,00	€ 91.025,26	€ 207.625,26			
<b>Crediti vs altri soggetti (b)</b>													
Concittadini San Minibio													
Lego Navale Barbera									€ 900,00	€ 900,00			
La Ferrara				€ 10,00						€ 10,00			
Società Trinascona		€ 2.190,00								€ 2.190,00			
Oni Telecom G. Carantaggio													
Diversi										€ 0,00			
Crediti verso terzi									€ 18.132,27	€ 18.132,27			
Credito v/INPEL									€ 21.975,00	€ 30.104,72			
Deposito caudatario		€ 1.200,00		€ 1.161,96						€ 1.161,96			
<b>Totale</b>	€ 2.000,00	€ 2.190,00		€ 1.171,96	€ 0,00	€ 0,00	€ 0,00	€ 775,00	€ 41.607,27	€ 31.690,35			
<b>Crediti vs erario (c)</b>													
Credito IVA									€ 1.795,68	€ 1.795,68			
Credito Irpep									€ 1.096,00	€ 1.096,00			
Credito ritenute									€ 1.003,35	€ 1.078,44			
<b>Totale</b>	€ 0,00	€ 0,00	€ 0,00	€ 0,00	€ 75,09	€ 1.003,35	€ 0,00	€ 0,00	€ 2.891,88	€ 3.970,12			
<b>Altri crediti (d)</b>													
Credito v/Conti													
Credito v/Inail													
Credito v/INPS									€ 2.591,24	€ 2.591,24			
<b>Totale</b>	€ 0,00	€ 0,00	€ 2.591,24	€ 0,00	€ 0,00	€ 0,00	€ 0,00	€ 0,00	€ 2.591,24	€ 2.591,24			
<b>Totale crediti (a+b+c+d)</b>													
	€ 2.000,00	€ 2.190,00	€ 2.591,24	€ 1.171,96	€ 75,09	€ 1.003,35	€ 0,00	€ 96.100,00	€ 91.025,26	€ 207.625,26			

€ 1.765,44,72  
 € 374.423,24

Quote ed esiti della circolazione	
Richiedi di esigibilità / Addebiti esposti per il recupero	

Quote ed esiti della circolazione	
Richiedi di esigibilità / Addebiti esposti per il recupero	

Quote ed esiti della circolazione	
Richiedi di esigibilità / Addebiti esposti per il recupero	

Quote ed esiti della circolazione	
Richiedi di esigibilità / Addebiti esposti per il recupero	

Crediti al netto del Fondo sval. crediti (a-b)	
Fondo sval. crediti (b)	€ 168.000,00
	€ 168.000,00

Crediti al netto del Fondo sval. crediti	
Fondo sval. crediti	€ 2.190,00
	€ 6.214,72
	€ 8.944,72

Crediti al netto del Fondo sval. crediti	
Fondo sval. crediti	

Crediti al netto del Fondo sval. crediti	
Fondo sval. crediti	

Crediti al netto del Fondo sval. crediti	
Fondo sval. crediti	€ 376.864,72

<b>bilancio di esercizio 2020</b>	
calcolo fondo dotazione importo minimo 3%	
costi della produzione + oneri finanziari + tasse = totale 3% (media del triennio)	
<b>2018</b>	
costi produzione	€ 6.686.017,47
oneri finanziari	€ 3.252,43
tasse	€ 39.937,00
<b>totale</b>	<b>€ 6.729.206,90</b>
<b>2019</b>	
costi produzione	€ 6.576.479,16
oneri finanziari	€ 2.111,04
tasse	€ 35.231,00
<b>totale</b>	<b>€ 6.613.821,20</b>
<b>2020</b>	
costi produzione	€ 6.111.292,67
oneri finanziari	€ 922,27
tasse	€ 16.518,00
<b>totale</b>	<b>€ 6.128.732,94</b>
somma dei totali	€ 19.471.761,04
media	€ 6.490.587,01
	3%
	<b>€ 194.717,61</b>



Relazione sull'analisi di crediti e di debiti e sulla valutazione dei rischi

In ottemperanza alle circolari CONI del 6 ottobre 2011 e del 28 febbraio 2012 si procede ad una valutazione e rilevazione di alcune poste di bilancio in particolare i crediti e debiti per fornire un'informativa quanto più attendibile del patrimonio federale.

La Società di revisione ha provveduto alla circolarizzazione dei crediti e dei debiti i cui esiti saranno forniti alla Federazione.

**Crediti**

La verifica effettuata sui crediti iscritti in bilancio è finalizzata a valutare la corretta valorizzazione degli stessi e gli eventuali rischi di esigibilità.

Si è proceduto ad elaborare un prospetto analitico suddividendo i crediti, pari ad euro 551.367,96 (€ 374.423,24 tolto il fondo € 176.944,72) per tipologia e anno di formazione.

In particolare:

1 – Depositi cauzionali per € 1.200,00

Anzianità Credito anno 2007

Il credito è relativo al deposito cauzionale affitto box magazzini.

2– Canottieri Trinacria per € 2.190,00

Anzianità Credito anno 2012

Il credito è relativo alla vendita di beni federali effettuata nel 2012.

Sono stati effettuati numerosi solleciti e, considerato l'anzianità e la difficoltà di recupero del credito si è provveduto ad accantonare un fondo pari all'intero importo del credito. Attualmente dato incarico al legale federale per il recupero credito.

3- Credito v/Inps per € 2.581,24

-Anzianità Credito 2014

Il credito pari a € 2.581,24 è relativo a maggiori versamenti effettuati.

Il recupero è gestito dall'Ufficio del Personale del Coni.

4- Credito v/società sportiva Pescara per € 10,00

-Anzianità credito 2015

Il credito residuo di € 10,00 deriva da una fattura emessa per lo smontaggio del pontile pagata parzialmente.

Si ritiene di poter recuperare tale credito mediante compensazione con contributi o premi classifica spettanti alla società.

5- credito verso INPGI per € 1.161,96

-Anzianità credito 2015

Il credito verso INPGI deriva da maggiori versamenti per € 1.161,96

Il recupero è gestito dall'Ufficio del Personale del Coni.

6- Credito per ritenute versate in eccesso per € 1.078,44

- Anzianità credito 2016 Il credito di euro 75,09 deriva da un eccesso di versamento di ritenute.
- Anzianità credito 2017 Il credito di euro 1.003,35 deriva da un eccessivo versamento di ritenute.

7- Altri crediti 2018

-Anzianità credito 2018

Il credito Fondazione Terzo Pilastro per € 72.000,00 è relativo al contributo per l'abbattimento delle barriere presso il Centro di Preparazione Olimpica per il quale si è provveduto ad accantonare un fondo pari all'intero importo del credito.

I crediti verso terzi per € 6.754,72 è relativo al credito sentenza Mila Kevin. Si è provveduto ad accantonare un fondo pari all'intero importo del credito.

8- Altri crediti 2019 per € 96.775,00

-Anzianità credito 2019

Il credito Fondazione Terzo Pilastro per € 96.000,00 è relativo al contributo per il progetto presidio di sport e legalità presso il Lago Patria per il quale si è provveduto ad accantonare un fondo pari all'intero importo del credito.

Il credito di € 775,00 è relativo al credito del C.R. Lombardia per incasso tasse gare da parte dei Col.

9- Altri crediti 2020 per € 367.616,60

-Anzianità credito 2020

I crediti derivanti da:

- Credito verso il Coni per contributo Club e Promesse Olimpiche
- Credito CIP
- Travel Market
- Conguaglio società per affiliazione e tesseramento,
- Credito Iva/Irap/Inail
- Altri crediti verso terzi

Somme che saranno regolate nel corso del 2021.

**Debiti**

La verifica sui debiti è finalizzata a valutare la completezza e la corretta valorizzazione delle singole posizioni presenti in bilancio.

1- Debiti verso terzi

-Anzianità debito 2014 per € 1.972,40

Sono attinenti ai costi sostenuti per la realizzazione di un progetto finanziato dal CIP per la realizzazione del libro multimediale pararowing.

Le relative fatture non sono state ancora presentate dai fornitori, ma i costi sono stati regolarmente rilevati in bilancio.

3 - Debiti verso terzi

-Anzianità debito 2018 per € 482,04

Il debito è relativo al premio allenatori della società Posillipo la cui comunicazione per l'assegnazione al tecnico non è pervenuta ma il costo sono regolarmente rilevato in bilancio.

4 - Debiti verso terzi

Anzianità debito 2019 per € 42.438,17

I debiti sono inerenti premi allenatori delle società per € 817,58, tecnici Scuola Aperta allo Sport per € 1.110,00, la regata Via le Mani per € 3.692,68, e per il ristoro competenze Guardia di Finanza per

€ 29.317,91 la cui documentazione non è stata ancora presentata ma i costi sono stati regolarmente rilevati in bilancio.

4 – Debiti verso terzi 2020

Gli altri debiti iscritti in bilancio sono relativi principalmente a debiti sorti nel 2020, in gran parte saldati nel corso dei primi mesi del 2021.

Il totale complessivo dei debiti pari ad euro 1.706.993,20 risulta così suddiviso:

Debiti verso fornitori € 688.733,19  
Debiti verso erario € 98.752,12  
Debiti verso istituto di previdenza € 48.731,93  
Debiti verso personale € 162.335,60  
Debiti verso personale € 4.691,50  
Debiti verso altri soggetti € 703.748,86

3- Fondi rischi e oneri

La verifica effettuata, acquisito anche il parere dei legali, ha reso necessario l'accantonamento al fondo per rischi che potrebbero determinare passività future certe o probabili.

A tal fine è stato accantonato un fondo per € 9.100,00 per il contenzioso a carico della Federazione riguardante un atto di citazione da parte del Tribunale Civile di Enna in merito ad infortunio occorso presso il lago di Pozzillo in occasione di regate per il quale in via cautelativa per l'eventuale ricorso in appello.

Nel 2020 non si sono verificati eventi che hanno reso necessario incrementare tale fondo.



## Allegato alla delibera di Consiglio Federale del Bilancio di Esercizio 2020

Scostamenti bilancio di esercizio - preventivo aggiornato con ultima nota di variazione

<b>ATTIVITA' CENTRALE</b>	<b>BILANCIO</b>	<b>PREVENTIVO</b>	<b>DIFFERENZA</b>
Contributi Sport e Salute SpA	6.167.988,00 €	5.577.174,00 €	590.814,00 €
Contributi dello Stato, Regione, Enti locali	109.390,00 €	110.503,00 €	- 1.113,00 €
Quote degli associati	247.077,00 €	220.875,00 €	26.202,00 €
Ricavi da Manifestazioni Internazionali	- €	- €	- €
Ricavi da Manifestazioni Nazionali	250,00 €	250,00 €	- €
Ricavi da pubblicità e sponsorizzazioni	418.748,00 €	493.698,00 €	- 74.950,00 €
Altri ricavi della gestione ordinaria	71.530,00 €	28.208,00 €	43.322,00 €
Contributi Comitato Italiano Paralimpico	297.428,00 €	297.428,00 €	- €
<b>Valore della produzione Attività Centrale</b>	<b>7.312.411,00 €</b>	<b>6.728.136,00 €</b>	<b>584.275,00 €</b>

<b>ATTIVITA' STRUTTURA TERRITORIALE</b>	<b>BILANCIO</b>	<b>PREVENTIVO</b>	<b>DIFFERENZA</b>
Contributi dello Stato, Enti Locali, altri soggetti	165.495,00 €	62.422,00 €	103.073,00 €
Quote degli associati	6.940,00 €	4.331,00 €	2.609,00 €
Ricavi da manifestazioni	- €	- €	- €
Altri ricavi della gestione	2.115,00 €	- €	2.115,00 €
<b>Valore della produzione Strutt. Terr.</b>	<b>174.550,00 €</b>	<b>66.753,00 €</b>	<b>107.797,00 €</b>

<b>Valore della Produzione</b>	<b>7.486.961,00 €</b>	<b>6.794.889,00 €</b>	<b>692.072,00 €</b>
--------------------------------	-----------------------	-----------------------	---------------------

### COSTO DELLA PRODUZIONE

<b>COSTI PO/AL</b>	<b>BILANCIO</b>	<b>PREVENTIVO</b>	<b>DIFFERENZA</b>
Preparazione Olimpica/Alto livello	1.966.710,00 €	1.975.268,00 €	- 8.558,00 €
Rappresentative Nazionali	707.984,00 €	628.793,00 €	79.191,00 €
<b>Totale costi PO/AL</b>	<b>2.674.694,00 €</b>	<b>2.604.061,00 €</b>	<b>70.633,00 €</b>

<b>COSTI ATTIVITA' SPORTIVA</b>	<b>BILANCIO</b>	<b>PREVENTIVO</b>	<b>DIFFERENZA</b>
Organizzazione Manifestaz. Sportive Invern.li	8.235,00 €	8.235,00 €	- €
Organizzazione Manifestaz. Sportive Nazionali	228.503,00 €	299.461,00 €	- 70.958,00 €
Partecipazione ed Organismi internazionali	2.454,00 €	3.000,00 €	- 546,00 €
Formazione ricerca e documentazione	39.868,00 €	42.100,00 €	- 2.232,00 €
Promozione Sportiva	16.638,00 €	26.350,00 €	- 9.712,00 €
Contributi per l'attività sportiva	726.486,00 €	877.928,00 €	- 151.442,00 €
Gestione impianti sportivi	- €	- €	- €
Altri costi per l'attività sportiva	- €	- €	- €
Ammortamenti attività sportiva	170.096,00 €	211.358,00 €	- 41.262,00 €
D. rimanenze di mat. di consumo per att. Sportiva	- €	- €	- €
<b>Totale costi Attività Sportiva</b>	<b>1.192.280,00 €</b>	<b>1.468.432,00 €</b>	<b>- 276.152,00 €</b>

<b>COSTI PREPARAZIONE PARALIMPICA</b>	<b>BILANCIO</b>	<b>PREVENTIVO</b>	<b>DIFFERENZA</b>
Attività Naz. ed Internaz. Preparazione Paralimpica	45.951,00 €	55.000,00 €	- 9.049,00 €
Allenamenti e stages	107.661,00 €	112.000,00 €	- 4.339,00 €
Funzionamento e commissioni tecniche	- €	- €	- €
Compensi per prestazioni contrattuali	29.736,00 €	30.000,00 €	- 264,00 €

Interventi per gli atleti	34.147,00 €	34.147,00 €	- €
Spese per antidoping	1.000,00 €	1.000,00 €	- €
<b>Tot. Costi Preparazione Paralimpica /A.L.</b>	<b>218.495,00 €</b>	<b>232.147,00 €</b>	<b>- 13.652,00 €</b>

<b>ATTIVITA' SPORTIVA PARALIMPICA</b>	<b>BILANCIO</b>	<b>PREVENTIVO</b>	<b>DIFFERENZA</b>
Organizz. Manif. Sportive Paralimpiche Naz. Ed Inte	10.000,00 €	10.000,00 €	- €
Formazione ricerca e documentazione	- €	- €	- €
Corsi di formazione per altri soggetti	- €	- €	- €
Ricerca e documentazione	- €	- €	- €
<b>Tot attività Sportiva Paralimpica</b>	<b>10.000,00 €</b>	<b>10.000,00 €</b>	<b>- €</b>

#### ATTIVITA' SPORTIVA STRUTTURA TERRITORIALE

	<b>BILANCIO</b>	<b>PREVENTIVO</b>	<b>DIFFERENZA</b>
<b>Costi att. Sportiva Strutt. Territoriale</b>	<b>201.132,00 €</b>	<b>308.196,00 €</b>	<b>- 107.064,00 €</b>

#### FUNZIONAMENTO E COSTI GENERALI

<b>FUNZ. E COSTI GENERALI ATTIVITA' CENTRALE</b>	<b>BILANCIO</b>	<b>PREVENTIVO</b>	<b>DIFFERENZA</b>
Costi per il personale e collaborazioni	1.271.199,00 €	1.348.230,00 €	- 77.031,00 €
Organi e Commissioni Federali	93.627,00 €	122.000,00 €	- 28.373,00 €
Costi per la comunicazione	156.360,00 €	167.620,00 €	- 11.260,00 €
Costi generali	132.947,00 €	152.971,00 €	- 20.024,00 €
Ammortamento per funzionamento	7.012,00 €	10.000,00 €	- 2.988,00 €
D.rimanenze di mat. Di consumo per funzionament	- €	- €	- €
Rimborsi allo Stato	- €	- €	- €
<b>TOT.FUNZ. E COSTI GENERALI ATTIVITA' CENTRALE</b>	<b>1.661.145,00 €</b>	<b>1.800.821,00 €</b>	<b>- 139.676,00 €</b>

	<b>BILANCIO</b>	<b>PREVENTIVO</b>	<b>DIFFERENZA</b>
<b>Funz. E costi gen. Struttura Territoriale</b>	<b>26.109,00 €</b>	<b>27.000,00 €</b>	<b>- 891,00 €</b>

	<b>BILANCIO</b>	<b>PREVENTIVO</b>	<b>DIFFERENZA</b>
ACCANTONAMENTI PER RISCHI ED ONERI	- €	- €	- €
ACCANTONAMENTI PER SVALUTAZIONE CREDITI	96.000,00 €	- €	96.000,00 €
ONERI DIVERSI DI GESTIONE	31.438,00 €	13.000,00 €	18.438,00 €

	<b>BILANCIO</b>	<b>PREVENTIVO</b>	<b>DIFFERENZA</b>
<b>COSTI DELLA PRODUZIONE</b>	<b>6.111.293,00 €</b>	<b>6.463.657,00 €</b>	<b>- 352.364,00 €</b>

	<b>BILANCIO</b>	<b>PREVENTIVO</b>	<b>DIFFERENZA</b>
<b>DIFF. VALORI E COSTI DELLA PRODUZIONE</b>	<b>1.375.669,00 €</b>	<b>331.232,00 €</b>	<b>1.044.437,00 €</b>

	<b>BILANCIO</b>	<b>PREVENTIVO</b>	<b>DIFFERENZA</b>
PROVENTI ED ONERI FINANZIARI	371,03 €	- 2.089,00 €	2.460,03 €
IMPOSTE SUL REDDITO	16.518,00 €	40.000,00 €	- 23.482,00 €

	<b>BILANCIO</b>	<b>PREVENTIVO</b>	<b>DIFFERENZA</b>
<b>RISULTATO D'ESERCIZIO</b>	<b>1.359.522,00 €</b>	<b>289.143,00 €</b>	<b>1.070.379,00 €</b>

Federazione Italiana Canottaggio

Allegato al bilancio di esercizio 2020

### Cancellazione crediti e debiti

Richiamato l'art. 12 comma 8 e 9 si propone la cancellazione dei seguenti crediti e debiti.

Essendo stati esperiti tutti gli atti per ottenere la riscossione/pagamento e valutato che il costo per tale esperimento supera l'importo da recuperare.

Si propone la cancellazione dei seguenti crediti/debiti portati a sopravvenienze attiva/passiva:

#### Crediti a sopravvenienza passiva

San Miniato storno quota c.so all. cong. 2020	€ 400,00
Contr. Tess. Promozionale cong. 2020	€ 78,00
Pastificio Garofalo	<u>€ 5.952,67</u>
Totale	€ 6.430,67

#### Debiti a sopravvenienza attiva

Wind traffico marzo aprile 2018	€ 1.598,13
Hotel de Paris storno fattura	€ 640,00
Mancino non dovuta	€ 114,40
Del Bene su fattura 11	€ 186,67
RS Cerasola CR Sicilia	€ 40,17
San Miniato crediti vendita da f.do sval. crediti	€ 3.790,90
Pastificio Garofalo 2018 da f.do sval. Crediti	€ 5.952,67
Pastificio Garofalo 2018 da f.do sval. crediti	€ 175,00
Cral Telecom da f.do sval. Crediti	€ 2.825,00
Vodafone Rowing for all 2018	€ 5.000,00
C.R. Lombardia non dovuti	€ 2.700,00
C.R. Lombardia	€ 158,40
Contributi Col 2019	€ 3.300,00
Infocert 2017	€ 1.543,20
GS Forestale	€ 121,14
Pastificio Garofalo	€ 5.175,00
Pastificio Garofalo	<u>€ 523,86</u>
Totale	€ 33.844,54