

**DELIBERA DEL CONSIGLIO FEDERALE N. 55/2020**  
**Santa Maria la Carità, 18 aprile 2020**

<b>Oggetto:</b>	<b>Approvazione bilancio consuntivo di esercizio 2019</b>
-----------------	-----------------------------------------------------------

**IL CONSIGLIO FEDERALE**

- Visto** lo Statuto della Federazione Italiana Canottaggio approvato con delibera della Giunta Nazionale del CONI n. 115 del 26 marzo 2019;
- Visto** l'art. 47 dello Statuto Federale;
- Visto** il Regolamento di Amministrazione e Contabilità federale vigente;
- Preso atto** delle variazioni degli stanziamenti successive alla seconda nota di variazione al bilancio preventivo 2019 approvata dal Consiglio Federale con delibera n. 127 del 5 ottobre 2019;
- Richiamato** l'art. 12, punto 8 del Regolamento Amministrazione e Contabilità Federale;
- Richiamata** la circolare CONI n. 23556 dell'8/03/2019 in merito all'aggiornamento dei format dei bilanci federali relativamente al rendiconto finanziario redatto in linea con quanto previsto dall'OIC 10 – metodo diretto, ed alla stampa del conto consuntivo in termini di cassa e del conto economico riclassificato MEF in ottemperanza al "decreto armonizzazione" (Decreto MEF 27 marzo 2013);
- Richiamata** la circolare MEF n. 31 prot. 249382 del 29 novembre 2018 avente per oggetto "Enti ed Organismi Pubblici" che prevede la trasmissione alla Ragioneria Generale dello Stato del conto consuntivo in termini di cassa e del conto economico riclassificato MEF;
- Visto** il bilancio d'esercizio chiuso al 31.12.2019, costituito dallo stato patrimoniale, dal conto economico, dal rendiconto finanziario e dalla nota integrativa, nonché i suoi allegati;
- Preso atto** della relazione al bilancio d'esercizio chiuso al 31.12.2019 della società di revisione Deloitte & Touche, che in allegato costituisce parte integrante e sostanziale della presente deliberazione;
- Vista** la relazione del Presidente Federale al predetto bilancio, che in allegato ne costituisce parte integrante e sostanziale;
- Preso atto** della relazione del Collegio dei Revisori dei Conti;
- Acquisito** il parere favorevole della Consulta Nazionale;

**DELIBERA**

- di approvare le variazioni intervenute successivamente alla seconda nota di variazione al bilancio preventivo 2019, come da elenco allegato;
- di approvare la cancellazione dei debiti iscritti a bilancio, come da art. 12 punto 8 Regolamento Amministrazione e Contabilità;

di approvare il bilancio di esercizio chiuso al 31.12.2019 unitamente ai suoi allegati, al quale vengono accluse la relazione del Presidente Federale e il verbale del Collegio dei Revisori dei Conti che ne formano parte integrante e sostanziale;

- la ripartizione del patrimonio netto di € 565.670,99 come segue: fondo di dotazione di € 220.000,00; riserva da gestione anni precedenti € 313.231,40; avanzo gestione corrente € 32.439,59;
- di approvare il consuntivo in termini di cassa ed il conto economico riclassificato MEF come allegato al bilancio di esercizio 2019;
- di dare mandato alla Segreteria Federale per esperire tutti gli atti necessari e conseguenti all'adozione della presente deliberazione.

**Copia Conforme all'originale**

**f.to Segretario Generale**

Maurizio Leone



**Il Presidente**

Giuseppe Abbagnale

## RELAZIONE DELLA SOCIETÀ DI REVISIONE INDIPENDENTE

### Al Presidente Federale della Federazione Italiana Canottaggio

#### Giudizio

Abbiamo svolto la revisione contabile del bilancio d'esercizio della Federazione Italiana Canottaggio (la Federazione) costituito dallo stato patrimoniale, dal conto economico, dal rendiconto finanziario e dalla nota integrativa per l'esercizio chiuso al 31 dicembre 2019.

A nostro giudizio, il bilancio d'esercizio della Federazione Italiana Canottaggio al 31 dicembre 2019 è stato redatto, in tutti gli aspetti significativi, in conformità ai criteri di redazione illustrati nella nota integrativa.

#### Elementi alla base del giudizio

Abbiamo svolto la revisione contabile in conformità ai principi di revisione Internazionali (ISA Italia). Le nostre responsabilità ai sensi di tali principi sono ulteriormente descritte nella sezione *Responsabilità della società di revisione per la revisione contabile del bilancio d'esercizio* della presente relazione. Siamo indipendenti rispetto alla Federazione in conformità alle norme e ai principi in materia di etica e di indipendenza applicabili nell'ordinamento italiano alla revisione contabile del bilancio. Riteniamo di aver acquisito elementi probativi sufficienti ed appropriati su cui basare il nostro giudizio.

#### Altri aspetti

La presente relazione è emessa a titolo volontario stante il fatto che lo statuto della Federazione stabilisce che il controllo contabile sia conferito al Collegio dei Revisori dei Conti.

#### Responsabilità del Presidente e del Collegio dei Revisori dei Conti per il bilancio d'esercizio

Il Presidente Federale è responsabile per la redazione del bilancio d'esercizio in conformità ai criteri di redazione illustrati nella nota integrativa e per quella parte del controllo interno dallo stesso ritenuta necessaria per consentire la redazione di un bilancio che non contenga errori significativi dovuti a frodi o a comportamenti o eventi non intenzionali.

Il Presidente Federale è responsabile per la valutazione della capacità della Federazione di continuare ad operare come un'entità in funzionamento e, nella redazione del bilancio d'esercizio, per l'appropriatezza dell'utilizzo del presupposto della continuità aziendale, nonché per una adeguata informativa in materia. Il Presidente Federale utilizza il presupposto della continuità aziendale nella redazione del bilancio d'esercizio a meno che abbia valutato che sussistono le condizioni per la liquidazione della Federazione o per l'interruzione dell'attività o non abbia alternative realistiche a tali scelte.

Il Collegio dei Revisori dei Conti ha la responsabilità della vigilanza, nei termini previsti dallo statuto, sul processo di predisposizione dell'Informativa finanziaria della Federazione.

## **Responsabilità della società di revisione per la revisione contabile del bilancio d'esercizio**

I nostri obiettivi sono l'acquisizione di una ragionevole sicurezza che il bilancio d'esercizio nel suo complesso non contenga errori significativi, dovuti a frodi o a comportamenti o eventi non intenzionali, e l'emissione di una relazione di revisione che includa il nostro giudizio. Per ragionevole sicurezza si intende un livello elevato di sicurezza che, tuttavia, non fornisce la garanzia che una revisione contabile svolta in conformità ai principi di revisione internazionali (ISA Italia) individui sempre un errore significativo, qualora esistente.


Gli errori possono derivare da frodi o da comportamenti o eventi non intenzionali e sono considerati significativi qualora ci si possa ragionevolmente attendere che essi, singolarmente o nel loro insieme, siano in grado di influenzare le decisioni economiche prese dagli utilizzatori sulla base del bilancio d'esercizio.

Nell'ambito della revisione contabile svolta in conformità ai principi di revisione internazionali (ISA Italia), abbiamo esercitato il giudizio professionale e abbiamo mantenuto lo scetticismo professionale per tutta la durata della revisione contabile. Inoltre:

- abbiamo identificato e valutato i rischi di errori significativi nel bilancio d'esercizio, dovuti a frodi o a comportamenti o eventi non intenzionali; abbiamo definito e svolto procedure di revisione in risposta a tali rischi; abbiamo acquisito elementi probativi sufficienti ed appropriati su cui basare il nostro giudizio. Il rischio di non individuare un errore significativo dovuto a frodi è più elevato rispetto al rischio di non individuare un errore significativo derivante da comportamenti o eventi non intenzionali, poiché la frode può implicare l'esistenza di collusioni, falsificazioni, omissioni intenzionali, rappresentazioni fuorvianti o forzature del controllo interno;
- abbiamo acquisito una comprensione del controllo interno rilevante ai fini della revisione contabile allo scopo di definire procedure di revisione appropriate nelle circostanze e non per esprimere un giudizio sull'efficacia del controllo interno della Federazione;
- abbiamo valutato l'appropriatezza dei principi contabili utilizzati nonché la ragionevolezza delle stime contabili effettuate dal Presidente Federale, inclusa la relativa informativa;
- siamo giunti ad una conclusione sull'appropriatezza dell'utilizzo da parte del Presidente Federale del presupposto della continuità aziendale e, in base agli elementi probativi acquisiti, sull'eventuale esistenza di una incertezza significativa riguardo a eventi o circostanze che possono far sorgere dubbi significativi sulla capacità della Federazione di continuare ad operare come un'entità in funzionamento. In presenza di un'incertezza significativa, siamo tenuti a richiamare l'attenzione nella relazione di revisione sulla relativa informativa di bilancio, ovvero, qualora tale informativa sia inadeguata, a riflettere tale circostanza nella formulazione del nostro giudizio. Le nostre conclusioni sono basate sugli elementi probativi acquisiti fino alla data della presente relazione. Tuttavia, eventi o circostanze successivi possono comportare che la Federazione cessi di operare come un'entità in funzionamento;

Abbiamo comunicato ai responsabili delle attività di governance, identificati ad un livello appropriato come richiesto dagli ISA Italia, tra gli altri aspetti, la portata e la tempistica pianificate per la revisione contabile e i risultati significativi emersi, incluse le eventuali carenze significative nel controllo interno identificate nel corso della revisione contabile.

DELOITTE & TOUCHE S.p.A.



**Claudio Martino**  
Director

Roma, 17 aprile 2020



# **BILANCIO CONSUNTIVO ESERCIZIO 2019**

## **Relazione del Presidente**

## **Relazione del Presidente al Bilancio di esercizio 2019**

La relazione al Bilancio consuntivo 2019 rappresenta le principali finalizzazioni della attività gestionali della Federazione Italiana Canottaggio (Federazione o FIC nel prosieguo) in linea con gli obiettivi prefissati e nel rispetto del vincolo delle risorse assegnate e reperite sul mercato.

La Federazione, riconosciuta dal CONI per il perseguimento delle finalità istituzionali dell'attività sportiva, è associazione di diritto privato come da D.Lvo n. 242/1999.

Il presente Bilancio viene sottoposto al parere preventivo della Consulta Nazionale dell'Organizzazione Territoriale, al parere del Collegio dei Revisori dei Conti ed all'esame del Consiglio Federale per la sua deliberazione ed è presentato all'approvazione della Giunta Nazionale C.O.N.I.

Il documento è inoltre assoggettato alla revisione volontaria da parte della Società Deloitte & Touche in ottemperanza dell'art. 94 comma 7 dello Statuto Federale e viene, inoltre, trasmesso riclassificato al Ministero dell'Economia e Finanze.

Il presente Bilancio 2019, nell'osservanza dello Statuto Federale, è stato redatto in linea con i principi amministrativi e contabili vigenti recepiti dal Consiglio Nazionale del CONI, dalle disposizioni del Codice Civile in materia di Associazioni con personalità giuridica di diritto privato, con criteri di equilibrio, competenza economica, chiarezza, prudenza e veridicità nonché nel rispetto delle normative in tema di redazione dei bilanci, introdotte dal Decreto Legislativo n. 139 del 2015.

Il Bilancio di esercizio 2019 della Federazione Italiana Canottaggio è costituito dal conto economico, dallo stato patrimoniale, dalla nota integrativa e dal rendiconto finanziario ed è accompagnato dalla presente relazione e da quella del Collegio dei Revisori dei Conti. La presente relazione riporta informazioni di analisi gestionale/amministrativa del bilancio con descrizione sulla destinazione delle risorse utilizzate ed i risultati conseguiti nell'anno.

### **Attività Olimpica e Paralimpica**

Nell'anno 2019 si è posta grande attenzione alla pianificazione e programmazione tecnica finalizzata alla preparazione olimpica e paralimpica.

Al Campionati del Mondo di Linz si sono conquistate ben 10 medaglie, di cui tre paralimpiche, e sono stati conquistati ben 9 pass Olimpici ed un pass Paralimpico per Tokio, di cui 5 barche maschili (singolo, due senza, quattro senza, quattro di coppia, doppio pesi leggeri), 4 barche femminili (due senza, doppio, quattro di coppia, doppio pesi leggeri) e la barca mista del 4+PR3mix.

Come a conoscenza di tutti l'emergenza epidemiologica ha comportato la cancellazione di tutte le manifestazioni che avrebbero assegnato gli ultimi pass olimpici e Paralimpici nel 2020.

La recentissima decisione del CIO di spostare le Olimpiadi al 2021, oltre a confermare le carte Olimpiche e Paralimpiche già conquistate, ha rimesso in gara la possibilità di aggiungere altre specialità nelle qualificazioni già conquistate.

Nel complesso tutta l'attività internazionale della Federazione nel 2019, dai Campionati Europei junior e assoluti, ai Campionati del Mondo Under 23 e Junior ed alle Coppe del Mondo è stata di altissimo livello con la conquista dei vertici dei medaglieri.

I nostri atleti si sono allenati con dedizione ottenendo prestigiosi risultati in campo internazionale avvalorando la validità e la vitalità di tutto il movimento che ci ha permesso di conquistare ben 93 medaglie.

## **MEDAGLIERE 2019**

	<b>ORO</b>	<b>ARGENTO</b>	<b>BRONZO</b>
2° Coppa del Mondo Poznan	1	4	
Coupe de la Jeunesse Corgeno	5	3	8
Campionati del Mondo Senior- PL- Pararowing Linz	3	4	3
Campionati del Mondo Under 23 Sarasota	6	1	4
Campionati del Mondo Juniores Tokio	1	3	3
Campionati Europei Juniores Essen		4	4
Campionati Europei Under 23 Ioannina		2	2
Campionati Europei Senior e Pesi Leggeri Lucerna	2	2	3
Giochi del Mediterraneo Patrasso	1		2
Campionati del Mondo Coastal Hong Kong	1	1	1
INAS Global Games Brisbane	2	3	6
Campionati del Mondo Indoor Long Beach	1	2	
Campionati Europei Indoor Copenaghen	3	1	1
<b>Totali</b>	<b>26</b>	<b>30</b>	<b>37</b>

Anche per il settore Pararowing l'attività è stata concentrata alla programmazione dell'attività di vertice con particolare focus alla qualificazione Paralimpica senza però trascurare la ricerca di nuovi talenti e la promozione di base al fine di garantire il ricambio generazionale.

Il settore Pararowing, sotto il coordinamento del Direttore Tecnico, è diretto dal Capo settore Giovanni Santaniello che con il suo team che ha condotto gli atleti azzurri ai Campionati del Mondo di Linz ottenendo 1 argento nel 2- femminile PR3 e due bronzi nel 4+ PR Mix e nel singolo PR2 ed il citato pass Paralimpico del 4+ PR Mix3.

## **Attività Organizzativa Manifestazioni Nazionali ed internazionali**

L'attività di organizzazione delle manifestazioni nazionali ed internazionali, si è svolta con la conferma della capacità dei nostri Comitati Organizzatori Locali (COL) dimostratisi

sempre all'altezza dell'impegno e con la nota positiva della costituzione di un nuovo ed importante COL a Sabaudia che si candida ad essere protagonista per i prossimi anni nella scena nazionale ed internazionale.

I Meeting Nazionali e le Regate Nazionali hanno visto confermata una grande partecipazione, specie nelle categorie dei più giovani con il record assoluto nel Festival dei Giovani tenutosi a Milano.

Tra le manifestazioni di più alto interesse si segnalano: Varese l'8 e 9 giugno i Campionati Italiani COOP Senior, Junior, PL e pararowing; Ravenna il 29 e 30 giugno i Campionati Italiani U23, Ragazzi e esordienti; Lago di Pusiano il 20 – 22 settembre il Campionato Italiano di Società; Ravenna il 13 e 14 luglio il Campionato Italiano Master; sul Lago di Garda il 12 e 13 ottobre i Campionati Italiani in tipo regolamentare Trofeo del Mare senior, junior e ragazzi in Gig 4x+ e il Campionato Italiano in Tipo Regolamentare Master ed infine il Campionato Italiano di Fondo il 24 novembre a San Giorgio di Nogaro.

Il Memorial D'Aloja, giunto alla sua 33° edizione, è stato organizzato anche quest'anno direttamente dalla Federazione con il contributo del Comune di Terni, della Fondazione Carit - (Cassa di Risparmio di Terni) e della Regione Umbria.

Anche questa manifestazione ha riconfermato grande interesse sia in termini di partecipazione che di pubblico.

La Federazione, in collaborazione con la Fisa, in occasione del Memorial, ha organizzato anche nel 2019 il FISA Camp per lo sviluppo del canottaggio nelle Federazioni dove questo sport ha più difficoltà di sviluppo.

A margine del Camp si è organizzata una Conferenza con relatori italiani per i tecnici dei paesi in via di sviluppo dal punto di vista remiero.

Sempre per l'attività internazionale da segnalare l'organizzazione della canottieri Corgeno della edizione 2019 della Coupe de la Jeunesse con grande soddisfazione di tutti i partecipanti provenienti dalle nazioni affiliate.

Per il settore "Coastal Rowing" si sono tenute nel corso della stagione diverse manifestazioni sul territorio italiano che sono culminate a Pescara il 28 e 29 settembre, con il Campionato Italiano Coastal Rowing Senior ed il Campionato Italiano Coastal Rowing Master e, novità assoluta che ha riscosso gran successo, il Beach Rowing Sprint.

A Hong Kong il 1 e 3 novembre alcune nostre società hanno partecipato al Campionato del Mondo di Coastal Rowing dove hanno conquistato tre medaglie: una d'oro, una d'argento ed una di bronzo. Il Campionato è stato preceduto, dal World Rowing Beach Sprint Finals a Shenzhen (CHN), 25-27 ottobre 2019, manifestazione sperimentale ad inviti.

### **Attività Universitaria e Master**

Per il settore Master è stata registrata una grande partecipazione alla Regata Internazionale ed il Meeting Nazionale tenutesi a Gavirate il 17 – 19 maggio, a Ravenna per il Campionato Italiano Master del 13 e 14 luglio e sul Lago di Garda il 12 e 13 ottobre il Campionato Italiano in tipo regolamentare Master.



Quest'anno si è replicato il Master Camp a Piediluco "Master in Voga" con un grande interesse e docenti di eccezione quali, Elia Luini, Raffaello Leonardo ed Leonardo Pettinari.

Il Canottaggio Universitario è stato presente ai Campionati Nazionali Universitari il 14 e 15 settembre a Ravenna e ad alcune manifestazioni ad invito in Cina con la selezione di equipaggi universitari.

### **Attività Promozionale**

L'attività promozionale, relativa al Progetto Giovani, è stata ancora più incisiva con la costante ricerca e valorizzazione dei talenti al fine di incrementare la diffusione ed il potenziamento dei giovani nello sport remiero.

Nel 2019 si sono svolte le attività relative al Progetto Talenti del Coni per gli atleti selezionati e coinvolti in una serie di raduni grazie alla collaborazione del Cerism e con il contributo della Provincia di Trento.

Si è svolto anche nel 2019 il progetto Remare a Scuola per la diffusione del canottaggio nella scuola. Nell'ambito del progetto del Miur dei Giochi Sportivi Studenteschi si è tenuta a Marina di Massa dal 20 al 24 maggio la Festa dello Sport per la categoria cadetti.

Il Progetto "Scuole aperte allo Sport", sviluppato e finanziato da Sport e Salute SpA, in accordo con il MIUR e rivolto alle scuole secondarie di primo grado è stato sviluppato dalla Federazione con il progetto denominato "Zaini in barca".

La federazione ha inoltre confermato il progetto "Canottaggio Integrato" indirizzato alle Scuole secondarie 1-2 Grado con il coinvolgimento dei Comitati Regionali FIC e dei MIUR periferici delle regioni del Piemonte, dell'Umbria, del Lazio, della Puglia, della Campania e della Sicilia ed il "Progetto Educare in Barca" per Scuole secondarie Licei-Istituti Nautici. Progetto didattico con il fine di utilizzare le varie attività e funzioni (Giudice, Tecnico ecc) come formazione e strumento educativo e di orientamento per la trasmissione dei valori dello sport.

La FIC ha inoltre dato seguito alle attività di Sport di tutti - edizione Young - promosso da Sport e Salute SpA.

In collaborazione con la delegazione regionale di Trento si è preso parte al Festival dello Sport - evento targato Gazzetta dello Sport - il cui titolo quest'anno era "il Fenomeno, i Fenomeni", per sottolineare la straordinarietà delle imprese sportive per cui la presenza del canottaggio.

Infine, come già citato il Festival dei Giovani, intitolato a Gian Antonio Romanini che tanto ha amato questa manifestazione a favore dei giovani, che con una eccezionale partecipazione, si è tenuto a Milano, presso l'Idroscalo, dal 5 al 7 luglio.

### **Attività della Commissione Direttiva Arbitrale**

Nel 2019 si è tenuta a Bologna l'Assemblea del Collegio dei Giudici Arbitri con l'intento di aggiornare e condividere le attività tecnico/ operative. A tale riunione hanno partecipato 110 Giudici Arbitri in attività su un contingente di 170.

In tale occasione il Collegio arbitrale ha nominato il Presidente federale "Giudice Arbitro ad honorem", per l'attenzione data ad ogni cambiamento delle norme del Codice delle Regate ed all'ambiente dei Giudici arbitri.

Tutta l'attività del settore arbitrale si è svolta confermando la professionalità e competenza e garantendo il regolare svolgimento delle manifestazioni nazionali ed internazionali assicurando la presenza.

Da segnalare anche il notevole impegno nel reclutamento di nuove leve e la sempre più importante "quota rosa".

### **Attività Amministrativa**

L'attività amministrativa si è svolta con impegno e competenza con il supporto dei Revisori dei Conti, della Commissione Finanziaria, il consulente fiscale e di tutto il personale federale dedicato direttamente e indirettamente.

L'attività degli uffici ha avuto un aumento di lavoro a seguito di nuovi e maggiori adempimenti amministrativi derivanti dall'inclusione nell'elenco Istat della FIC e le conseguenti indicazioni che provengono dal Ministero dell'Economia. Da segnalare la totale digitalizzazione delle procedure di acquisizione di beni e servizi partita dal 1° gennaio 2019 per le attività della sede federale e l'estensione successiva agli organismi periferici.

### **Attività di Comunicazione e Marketing**

Un ringraziamento ai nostri partner, preziosi compagni di viaggio in questo anno così importante che hanno contribuito al raggiungimento di splendidi risultati.

Prorogato per un altro anno l'accordo con Basic-Italia per la fornitura del materiale tecnico sportivo Kappa.

Rinnovato l'accordo per un biennio con la COOP, quale sponsor della maglia azzurra e della barca femminile, che offre oltre al sostegno economico anche derrate alimentari che hanno contribuito ad una corretta alimentazione dei nostri atleti.

Rinnovato l'accordo per un anno con il Pastificio Garofalo quale sponsor della maglia azzurra maschile con l'assegnazione di premi di risultato ai mondiali assoluti.

In linea di continuità la collaborazione con il Cantiere Filippi per la fornitura di barche in comodato d'uso, con una scontistica dedicata per le imbarcazioni e per l'accessoristica, e per i premi alle società nonché per il supporto tecnico scientifico dello sviluppo delle imbarcazioni.

Tra i fornitori ufficiali che nel 2019 sono stati al fianco della Federazione ricordiamo Premia fornitore di coppe e medaglie; + Watt per la fornitura di integratori alimentari, Indiba per la fornitura di apparecchiature scientifiche, la Rosa dei Venti per l'ospitalità di un raduno olimpico a Sabaudia ed i nostri social partner come Action Aid e Primi elementi.

Rinnovate le convenzioni che permettono ai nostri affiliati/tesserati di poter fruire di sconti ed agevolazioni in diversi servizi.

Valida fino al 2020 la convenzione con l'Istituto per il Credito Sportivo per l'accesso al credito da parte delle società remiere attraverso strumenti di finanziamento.

L'Area Comunicazione ha realizzato l'attività di divulgazione delle iniziative federali con comunicati stampa, articoli/interviste, approfondimenti, analisi, statistiche e servizi fotografici stringendo contatti nazionali ed internazionali con agenzie di stampa, radio televisioni, periodici specializzati, etc.

Nel 2019 insieme a Facebook, Twitter, Instagram e LinkedIn, è in uso un nuovo social network federale, Telegram – Canottaggio 1888 - quale servizio di messaggistica istantanea per creare canali dedicati su cui condividere news, foto, documenti e curiosità del canottaggio italiano.

La Federazione è fortemente presente sui social media con 24.900 followers su Facebook, 2.450 su Twitter, 10.100 su Instagram e da luglio 2019 su Telegram con 200 follower e su LinkedIn con 450 follower.

Tutte le news che vengono prodotte dall'ufficio stampa federale sono indicizzate attraverso il sistema Feed che permette di raggiungere oltre tremila giornalisti interessati al canottaggio italiano.

Il sito web federale [canottaggio.org](http://canottaggio.org) ha registrato nel 2019 un totale di 11.107.875 pagine visitate.

Tutto ciò ha permesso al canottaggio nazionale di essere seguito ed apprezzato a livello nazionale ed internazionale.

Nel 2019 la Federazione Italiana Canottaggio ha organizzato quattro Conferenze stampa:

- Il 31 gennaio 2019, presso la sede del Reale Circolo Canottieri Tevere Remo, per la presentazione del Progetto Rowing For Ever (#R4E) promosso da Fondazione Vodafone Italia sempre nell'ambito di OSO e sostenuto da Fondazione Angelini con l'obiettivo di proseguire lungo il percorso di integrazione ed inclusione sociale attraverso il canottaggio e l'indoor rowing, già iniziato lo scorso anno col progetto Rowing for All di cui #R4E rappresenta la naturale evoluzione.
- Il 14 maggio 2019, presso la sala Consiliare del Comune di Sabaudia, per la presentazione della Nazionale Junior in partenza per gli Europei di categoria in programma dal 16 al 19 maggio ad Essen (Germania).
- L'11 aprile 2019 è stata presentata la XXXIII edizione del Memorial Paolo d'Aloja, evento di apertura del canottaggio internazionale; la conferenza stampa si è svolta all'interno del prestigioso Palazzo Montani Leoni a Terni, sede della Fondazione CARIT che, insieme al Comune di Terni e la Regione Umbria è il Main Sponsor della storica regata internazionale che ogni anno anima le acque del lago di Piediluco.
- L'11 luglio a Bosa in Provincia di Oristano è stata accolta e presentata agli organi di stampa la Nazionale Junior femminile, seguita dal Capo Allenatore Massimo Casula, in Sardegna per il raduno premondiale.

## **Rapporti Internazionali**

Nel 2019 l'attività riferita ai rapporti internazionali con le Federazioni nazionali estere e con la FISA è stata molto intensa.

La Federazione ha partecipato con i propri delegati istituzionali alle seguenti riunioni:

- Meeting dei Presidenti delle Federazioni Europee (Amsterdam 1-3 Marzo 2019), in cui si è discusso del futuro dello sport europeo, dei grandi eventi multisport delle sfide che il canottaggio ha davanti, dei rischi e delle opportunità che gli stessi grandi eventi possono garantire in termini di visibilità per il canottaggio. Si è parlato della proposta che la Fisa ha intenzione di avanzare al CIO che vengano introdotte nel programma tre nuove specialità di Coastal Rowing in sostituzione delle discipline Pesi leggeri per mantenere invariato il numero di posti disponibili per il canottaggio alle Olimpiadi a Parigi 2024. A Dakar (Senegal) – sede dei Giochi Olimpici Giovanili 2022 – si sta prendendo atto dell'impossibilità di disputare gare di canottaggio tradizionale e si sta valutando l'opzione di assegnare le medaglie per il canottaggio attraverso competizioni di Coastal Rowing.
  - Meeting delle Federazioni nazionali (Poznan 22 Giugno 2019) nel corso della quale si sono illustrate, tra l'altro, le strategie da mettere in campo in vista delle Olimpiadi di Parigi 2024.
  - Riunione di aggiornamento sugli aspetti organizzativi dei GO di Tokyo (Tokyo, 10 Agosto 2019). A margine dei Campionati Mondiali Junior La FISA e il Comitato Organizzatore dei Giochi Olimpici e Paralimpici di Tokyo 2020 hanno tenuto una riunione durante la quale sono stati forniti aggiornamenti in merito alla logistica a Tokyo nel periodo delle Olimpiadi e delle Paralimpiadi.
  - Assemblea Straordinaria delle Federazioni Europee (Linz-Ottensheim, 1 Settembre 2019) svoltasi a margine dell'ultima giornata dei Campionati Mondiali Assoluti, in occasione della quale ben due eventi continentali sono stati assegnati a campi di regata italiani: Varese, Campionati Europei Assoluti 2021; Sabaudia, Campionati Europei Junior 2022.
  - Congresso Ordinario FISA (Linz-Ottensheim, 2 Settembre 2019 ) in occasione del quale a Varese sono stati assegnati i Campionati Mondiali Junior e Under 23 del 2022 e la seconda tappa di Coppa del Mondo 2023. Al termine Congresso si è tenuto il Meeting delle Federazioni Nazionali, nel corso del quale è stata illustrata l'evoluzione del possibile futuro del canottaggio olimpico confermando l'attenzione a nuove discipline, come il Coastal Rowing o il Rowing Beach Sprint.
  - A Novembre si è tenuta a Londra la Conferenza annuale dei Direttori Esecutivi delle federazioni ed una serie di incontri e conferenze che hanno coinvolto tutte le componenti del mondo remiero internazionale  
Tra questi appuntamenti: la Coaches Conference riservata agli allenatori, la National Federations Conference riservata ai dirigenti delle Federazioni Nazionali, la Executive Directors Meeting riservata ai Segretari Generali delle Federazioni Nazionali, la Joint Commissions Meeting e gli incontri con i COL che organizzano eventi internazionali nel 2020, tra cui i CO di Varese e Sabaudia, impegnati nell'organizzazione della prima e della seconda tappa di Coppa del Mondo 2020.
- La Federazione ha partecipato per ogni evento rappresentata dalle cariche federali di vertice.

## **Corsi di Formazione ed Aggiornamento- Ricerca**

Anche per il 2019, in linea con gli anni passati, la Federazione ha espletato la sua attività di formazione tecnica e dirigenziale organizzando corsi di formazione con il supporto della Scuola dello Sport.

Il corso di aggiornamento per i dirigenti societari si è tenuto a Ravenna con la collaborazione della Scuola dello Sport del Coni di Roma e la Scuola Regionale CONI.

Il Settore Formazione federale ha organizzato a Varese una conferenza allenatori con 350 partecipanti ed un corso tecnico per le Scuole italiane di Canottaggio con la partecipazione di 30 persone, al fine di condividere e presentare argomenti di interesse tecnico sportivo.

Per quanto riguarda la formazione tecnica sul territorio nel 2019 in 10 Comitati regionali sono iniziati i corsi di 1° livello. Partito anche il nuovo corso di 2° livello ed effettuati gli esami a novembre a chiusura del precedente.

Partito il primo modulo del 3° livello.

Sempre presso la Scuola dello Sport la FIC nel luglio 2019 ha indetto un corso di formazione per dirigente donna in previsione della presenza, prevista in statuto, di almeno un 30% di consiglieri di sesso femminile.

Per le attività di ricerca da segnalare le attività della Direzione Tecnica, in collaborazione con l'Istituto Scienza dello Sport, dell'utilizzo di dispositivi finalizzati al controllo e miglioramento della performance degli atleti.

## **Organizzazione Periferica**

L'Organizzazione territoriale ha conseguito entrate aggiuntive per il 2019, pari a € 168.450 destinate allo sviluppo di programmi sportivi a livello locale.

I rendiconti dei Comitati e delle Delegazioni Regionali sono stati presentati nei termini previsti ed inclusi nel quadro riepilogativo del Bilancio di esercizio in ottemperanza alle disposizioni previste dal Regolamento di Amministrazione degli Organi Periferici.

I Comitati/Delegazioni hanno riportato un avanzo di gestione attivo per € 103.468 che sarà valutato, dal Consiglio Federale, ai fini di una riassegnazione a favore degli stessi Comitati, nell'esercizio 2020.

Da segnalare che tutta l'organizzazione territoriale nel corso del 2019 con grande impegno si è allineata alla procedura di integrale digitalizzazione delle procedure di acquisizione di beni e servizi.

## **Personale Federale**

Di seguito si riepiloga la consistenza del personale federale alla data del 31 dicembre 2019.

### **Personale ex CONI dipendente**

n. 1 – Dirigente

Maurizio Leone

n. 1 – Quadro Super	Monica De Luca
n. 1 – Quadro	Eliana Rotatori
n. 5 – C4	Marcella Iacovelli, Pilar Martinori, Cristiana Ravelli, Nunzio Sorrentino, Elena Sagretti
n. 1 – C3	Alessandro Guida
n. 3 – B4	Consuelo Gasperoni, Gabriela Petrollini Caterina Ambrosini

#### Personale FSN

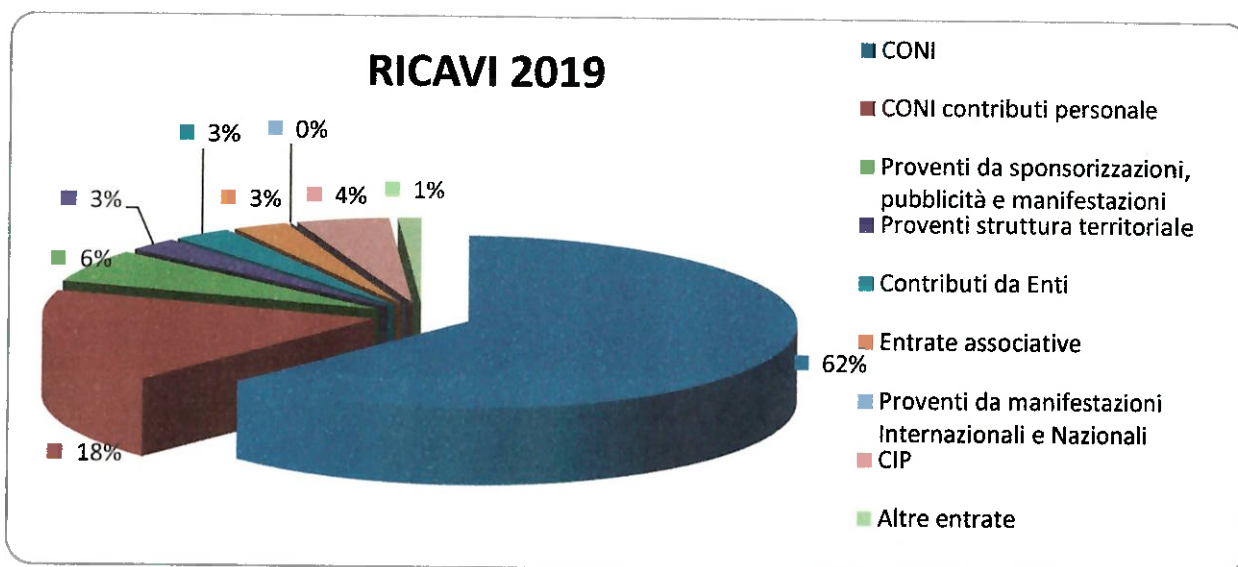
n. 1 – Quadro	Ambra Di Miceli
n. 1 – C3	Barbara Guidetti
n. 3 – B4	Daniela Silverio, Ylenia Ciaffi, Matteo Cavagnini
n. 1 – B3	Licina Alfieri
n. 3 – B1	Alda Cama, Alessandro Ciaccini, Federica Simari (sostituzione maternità)
n. 1 – A3	Imola Scaramuccia

Di seguito vengono illustrate le risultanze contabili 2019.

#### **RICAVI**

Le risorse disponibili alla fine dell'esercizio 2019, in rapporto percentuale sul totale, possono essere così riassunte:

DESCRIZIONE	SALDO AL 31/12/2019	%
CONI	4.137.022	62,26%
CONI contributi personale	1.167.105	17,56%
Proventi da sponsorizzazioni, pubblicità e manifestazioni	418.746	6,30%
Proventi struttura territoriale	168.499	2,54%
Contributi da Enti	191.703	2,89%
Entrate associative	183.217	2,76%
Proventi da manifestazioni Internazionali e Nazionali	250	0,00%
CIP	300.885	4,53%
Altre entrate	77.382	1,16%
<b>TOTALE VALORE DELLA PRODUZ.</b>	<b>6.644.809</b>	<b>100%</b>



**Rispetto all'esercizio precedente i ricavi evidenziano le seguenti variazioni:**

<b>DESCRIZIONE</b>	<b>2018</b>	<b>2019</b>	<b>Differenza</b>
CONI	4.001.244	4.137.022	-135.778
CONI contributi personale	1.181.195	1.167.105	14.090
Proventi da sponsorizzazioni, pubblicità e manifestazioni	436.487	418.746	17.741
Contributi da Enti	245.915	191.703	54.212
Entrate associative	382.176	183.217	198.959
Ricavi da manifestazioni Nazionali	250	250	0
Ricavi da manifestazioni Internazionali			0
Altre entrate	112.574	77.382	35.192
Proventi struttura territoriale	127.534	168.499	-40.966
Contributo CIP	238.468	300.885	-62.417
<b>Totale</b>	<b>6.725.843</b>	<b>6.644.809</b>	<b>81.034</b>

Le differenze di maggiore rilievo, rispetto al 2018 sono:

#### **Contributi CONI**

Il finanziamento da parte del CONI rispetto al precedente esercizio evidenzia complessivamente un incremento di € 121.688. Analizzandole singolarmente, le voci si

sono incrementate nell'assegnazione del contributo di preparazione olimpica e nei contributi straordinari, mentre risulta leggermente diminuito nei contributi per il personale.

### **Contributi da Enti**

I contributi di maggior rilievo riguardano i contributi della Regione Umbria pari a € 7.000, della Fondazione Cassa di Risparmio di Terni per € 60.000 e del Comune di Terni pari a € 56.000 per il Memorial d'Aloja,

Per € 41.704 il contributo quota competenza 2019 della Fondazione Vodafone per il Rowing for ever, per € 13.359 quota contributo della Fondazione Vodafone per il Rowing for all e altri contributi quali quello della Fondazione di Carit per € 10.785 finalizzato alla realizzazione dello studio di fattibilità del campo di gara di Piediluco e la quota risconto del contributo dalla Fondazione Terzo Pilastro utilizzato per la realizzazione del "Progetto per l'abbattimento delle barriere architettoniche presso il Centro Nazionale di Preparazione Olimpica" per € 2.854.

### **Ricavi da quote degli associati**

Rispetto all'esercizio precedente si rileva un decremento della voce in totale determinato dalle quote di iscrizioni a corsi di formazione organizzati dalla Federazione e per le quote di tesserati derivanti dal progetto Remare a Scuola (che riscontra parallelamente un decremento dei costi in termini di contributo alle società) mentre risulta un aumento delle quote di affiliazione.

### **Ricavi da manifestazioni nazionali**

Rimasto invariato rispetto l'esercizio precedente l'accordo con la RAI che prevede un piccolissimo contributo per la cessione dei diritti e, in conseguenza che i ricavi delle iscrizioni alle manifestazioni sono a favore dei Comitati Organizzatori, nulla viene incassato dalla Federazione.

### **Proventi da sponsorizzazioni, pubblicità**

Risulta un decremento di € 17.741 rispetto al 2018 conseguente a sponsorizzazioni minori che sono venute a mancare quali ad esempio Pignatelli, Suzuki, Confedilizia.

### **Altri ricavi da gestione Ordinaria**

La voce comprende i recuperi e le entrate da terzi a vario titolo, derivanti principalmente dal rimborso da parte di Sport e Salute SpA della solidarietà olimpica, da parte del CIO ed al recupero delle somme anticipate per la Coupe de la Jeunesse per conto delle società, il recupero delle inserzioni del bando gara da parte della ditta aggiudicatrice ed altre voci residuali

### **Contributi Comitato Italiano Paralimpico**

L'incremento del 26% rispetto l'esercizio precedente risulta da maggiori contributi conferiti dal CIP destinati alla preparazione paralimpica ed alle risorse umane.



### Proventi strutture territoriali

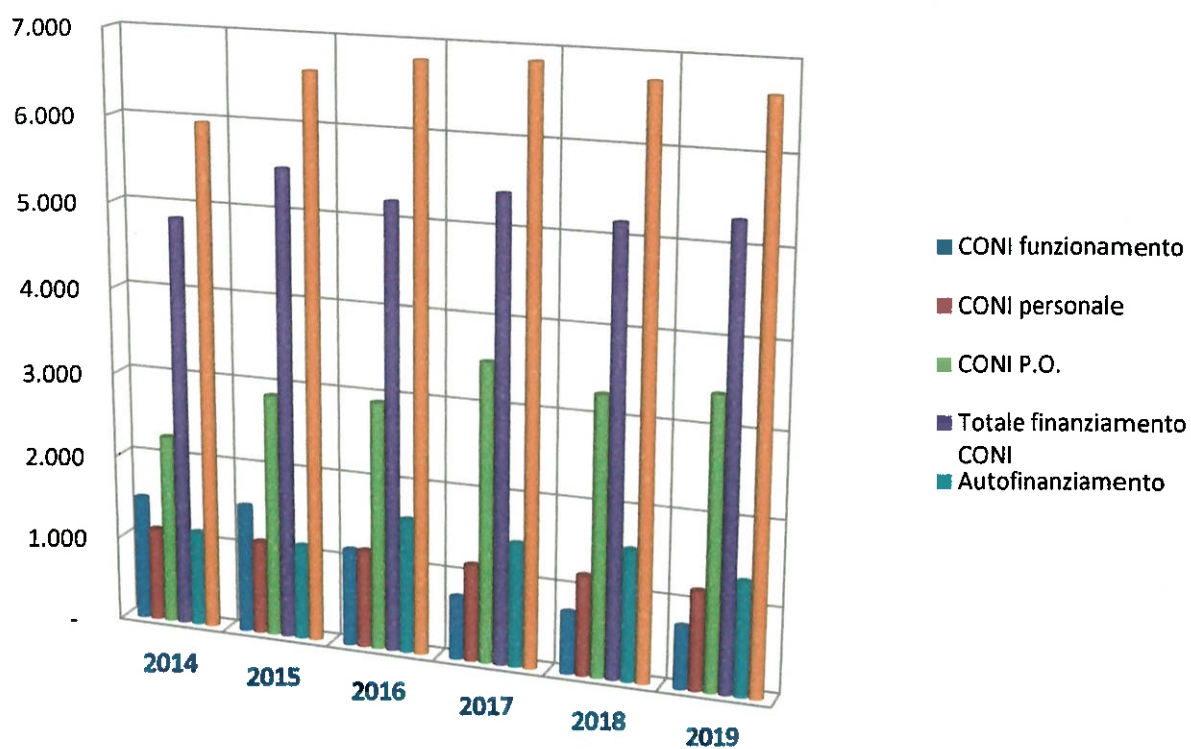
a struttura territoriale nel 2019 ha prodotto risorse proprie per € 168.500 con un grande incremento di circa il 32% rispetto al precedente esercizio.

### RICAVI 2014-2019

	<b>2014</b>	<b>2015</b>	<b>2016</b>	<b>2017</b>	<b>2018</b>	<b>2019</b>
<i>CONI funzionamento</i>	1.483	1.521	1.143	743	722	728
<i>CONI personale</i>	1.104	1.102	1.153	1.143	1.181	1.167
<i>CONI P.O.</i>	2.248	2.875	2.925	3.519	3.279	3.409
<b><i>Totale finanziamento CONI</i></b>	<b>4.835</b>	<b>5.498</b>	<b>5.221</b>	<b>5.405</b>	<b>5.182</b>	<b>5.304</b>
<i>Autofinanziamento</i>	1.122	1.114	1.583	1.456	1.543	1.341
<b><i>Totale RICAVI</i></b>	<b>5.957</b>	<b>6.612</b>	<b>6.804</b>	<b>6.861</b>	<b>6.725</b>	<b>6.645</b>

Analizzando la precedente tabella ed il grafico sotto riportato, si rileva un leggero trend negativo rispetto agli esercizi precedenti. Nel 2019 questo è dovuto principalmente dovuto a minori contributi statali ed alla cancellazione del tesseramento Remare a scuola che però corrisponde anche alla diminuzione del relativo contributo alle società di pari importo e quindi effetto neutro sul bilancio complessivo.

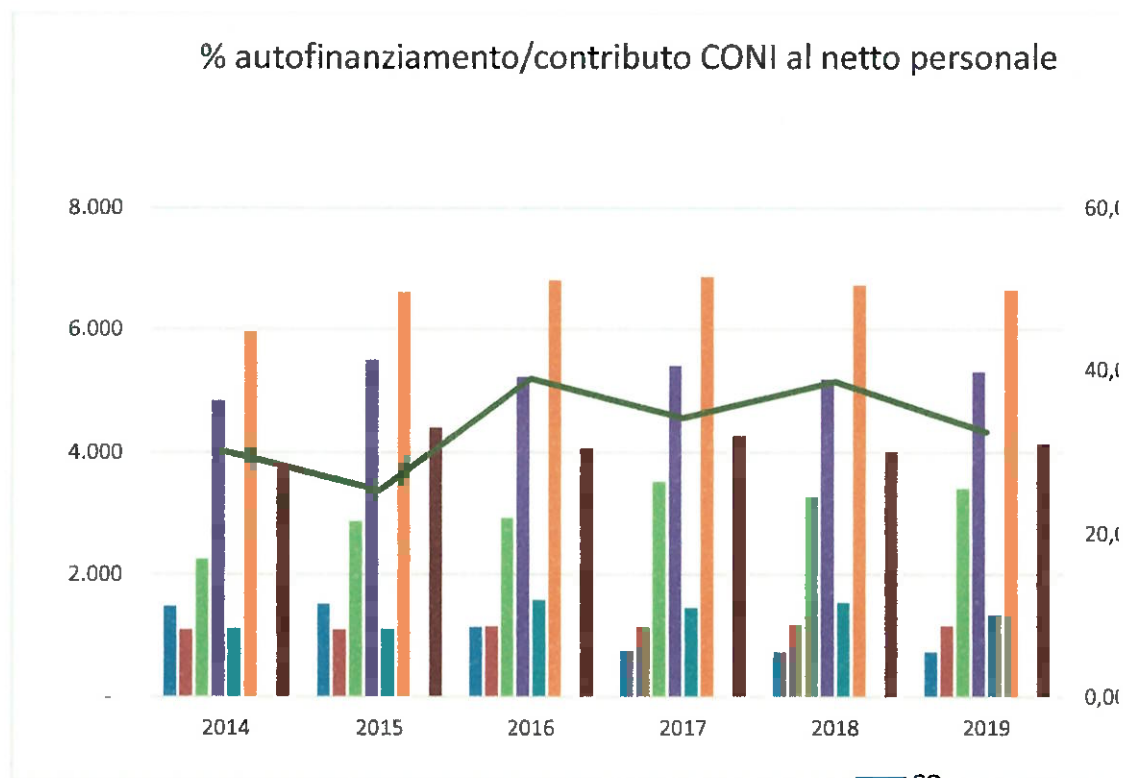
### Ricavi 2014-2019



Nella tabella e nel grafico che seguono, si evidenzia la percentuale di incidenza dell'autofinanziamento rispetto ai contributi Coni al netto del contributo finalizzato al personale.

	<b>2014</b>	<b>2015</b>	<b>2016</b>	<b>2017</b>	<b>2018</b>	<b>2019</b>
<i>CONI funzionamento</i>	1.483	1.521	1.143	743	722	728
<i>CONI personale</i>	1.104	1.102	1.153	1.143	1.181	1167
<i>CONI P.O.</i>	2.248	2.875	2.925	3.519	3.279	3409
<b>Totale finanziamento CONI</b>	<b>4.835</b>	<b>5.498</b>	<b>5.221</b>	<b>5.405</b>	<b>5.182</b>	<b>5304</b>
<i>Autofinanziamento</i>	1.122	1.114	1.583	1.456	1.543	1341
<b>Totale RICAVI</b>	<b>5.957</b>	<b>6.612</b>	<b>6.804</b>	<b>6.861</b>	<b>6.725</b>	<b>6645</b>
<b>Contributo CONI al netto personale</b>	<b>3.731</b>	<b>4.396</b>	<b>4.068</b>	<b>4.262</b>	<b>4.001</b>	<b>4137</b>
<b>% autofinanziamento/contributo CONI al netto personale</b>	<b>30,07%</b>	<b>25,34%</b>	<b>38,91%</b>	<b>34,16%</b>	<b>38,57%</b>	<b>32,41%</b>

<b>2014</b>	<b>2015</b>	<b>2016</b>	<b>2017</b>	<b>2018</b>	<b>2019</b>
25,34%	25,34%	38,91	34,16%	38,57	32,41



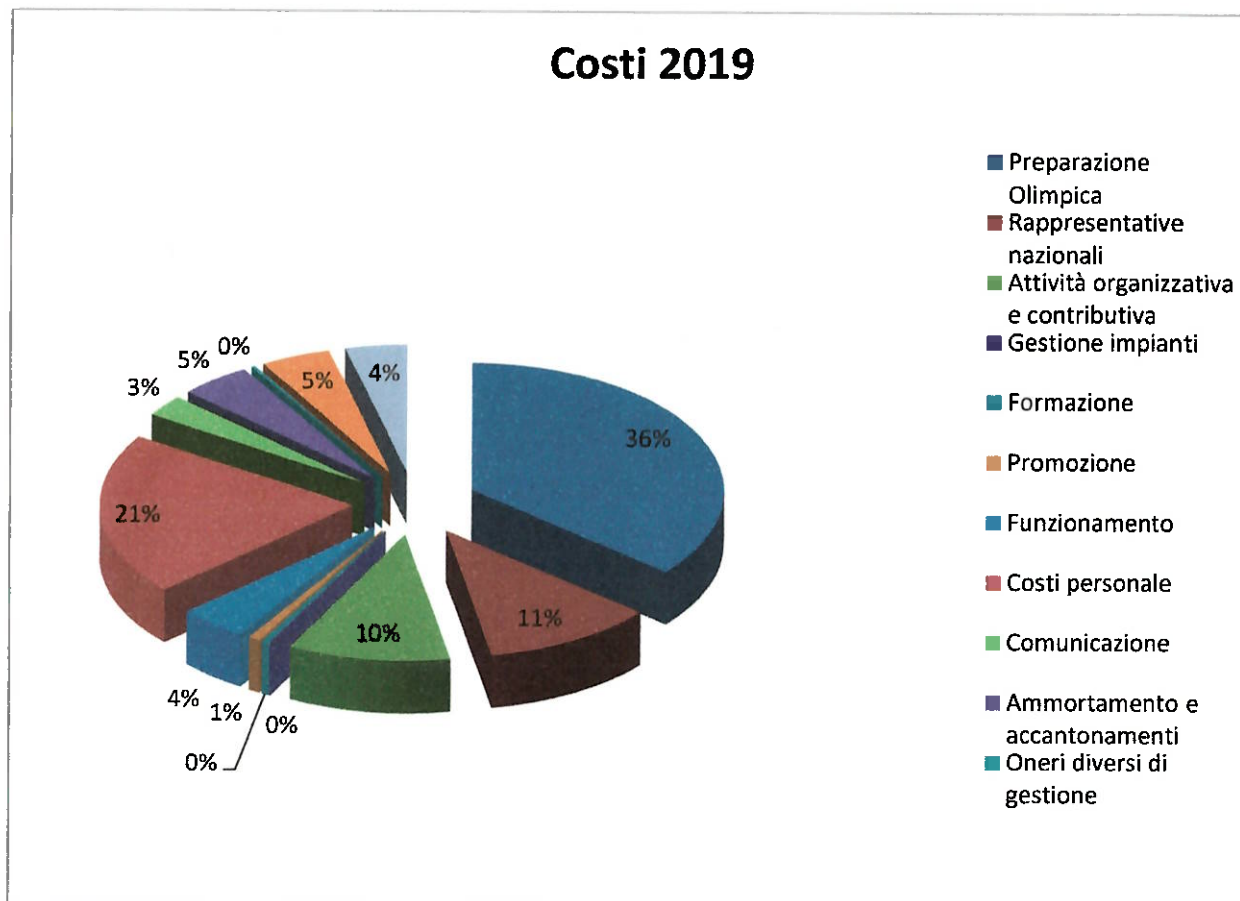
## COSTI

Le risorse disponibili, in base all'attività programmata dai vari settori federali, sono state così impiegate:

DESCRIZIONE	SALDO AL 31/12/2019	%
<i>Preparazione Olimpica</i>	2.368.258	36,01%
<i>Rappresentative nazionali</i>	726.976	11,05%
<i>Attività organizzativa e contributiva</i>	689.776	10,49%
<i>Gestione impianti</i>	4.500	0,07%
<i>Formazione</i>	30.397	0,46%
<i>Promozione</i>	50.784	0,77%
<i>Funzionamento</i>	288.353	4,38%
<i>Costi personale</i>	1.360.805	20,69%
<i>Comunicazione</i>	179.214	2,73%
<i>Ammortamento e accantonamenti</i>	299.791	4,56%
<i>Oneri diversi di gestione</i>	16.399	0,25%
<i>Attività periferica</i>	296.790	4,51%
<i>CIP</i>	264.436	4,02%
<b>Totale</b>	<b>6.576.479</b>	<b>100,00%</b>

Il contributo PO/AL pari a € 3.164.995 risulta essere in linea con le finalità definite dal CONI i cui costi ammontano a € 3.095.234 oltre gli investimenti inerenti all'acquisto di attrezzature sportive.

Riguardano i programmi relativi alla preparazione olimpica, alto livello e rappresentative nazionali per la preparazione e partecipazione degli equipaggi ai raduni ed alle gare internazionali.



Rispetto all'esercizio 2018, i costi evidenziano le seguenti variazioni:

DESCRIZIONE	SALDO €/000		DIFFERENZA €/000
	2018	2019	
Preparazione Olimpica	2.438	2.368	70
Rappresentative Nazionali	756	728	28
Attività organizzativa e contributiva	777	690	87
Gestione impianti	6	5	1
Formazione	58	30	28
Promozione	38	51	-13
Funzionamento	370	288	82
Costi personale	1374	1361	13
Comunicazione	183	179	4
Ammortamento ed accantonamenti	229	299	-70

Oneri diversi di gestione	12	16	-4
Attività periferica	271	297	-26
CIP	175	264	-89
<b>Totale</b>	<b>6.687</b>	<b>6.576</b>	<b>111</b>

Analizzando le singole voci di bilancio le differenze riguardano principalmente i costi dell'attività sportiva di preparazione olimpica e delle rappresentative nazionali. Con un minor costo per la partecipazione alle gare di preparazione olimpica e un aumento di quelli per la partecipazione alle gare delle rappresentative nazionali mentre per i raduni restano sostanzialmente stabili quelli di preparazione olimpica con una piccola diminuzione per i costi delle rappresentative.

Sostanzialmente invariati i restanti conti di costo per il trasporto e facchinaggio con un leggero aumento di quelli relativi alla manutenzione del Centro Federale e dei beni federali, mezzi nautici, di trasporto, imbarcazioni ivi dislocati e quelli inerenti all'antidoping.

Per la tutela assicurativa il decremento è principalmente dato dal risparmio ottenuto a seguito della nuova gara di appalto per i servizi assicurativi federali conclusa al termine dell'esercizio 2018.

Il costo per l'attività organizzativa per le manifestazioni internazionali riguarda l'organizzazione, da parte della Federazione, del Memorial d'Aloja ed è aumentato rispetto il precedente anno. Previsto un contributo al Col per l'organizzazione della Coppa del Mondo che si terrà a Sabaudia nel 2020.

Risultano leggermente aumentati i costi relativi all'organizzazione delle manifestazioni nazionali in particolare l'attività svolta dagli ufficiali di gara e per la fornitura di materiale di premiazione.

Sostanzialmente invariate le voci inerenti i costi per l'adesione e la partecipazione agli organismi internazionali.

Per la Formazione i valori, relativi all'attività iniziata nel 2019 e che si è completerà nel corso dell'esercizio 2020, sono diminuiti anche perché nel 2018 si sono dovuti sostenere i costi di due conferenze allenatori.

La voce relativa alla promozione risulta aumentata di un circa un 35% a seguito della maggiore attività promozionale giovanile.

La voce relativa ai contributi alle società risulta diminuita, rispetto all'esercizio precedente, in relazione al mancato riconoscimento dei contributi assegnati Remare a Scuola e tesseramento promozionale e junior. Resta immutata la somma assegnata alle società di canottaggio per l'indennità chilometrica e per quella dei premi alle società in beni tecnico/sportivi di cui all'accordo con il cantiere Filippi Lido.

Alla voce impianti sportivi sono connessi i costi sostenuti per la gestione del Centro di Genova Prà (girate sulle società firmatarie) mentre quelli relativi al Centro Tecnico di Preparazione Olimpica di Piediluco sono stati collocati sul conto della manutenzione della preparazione olimpica.

I costi riferiti all'attività del pararowing sono in linea ai contributi erogati dal CIP.

Per il funzionamento i costi, nel complessivo, risultano diminuiti in relazione all'Assemblea tenutasi nel 2018, mentre risultano essere immutati per gli organi di gestione, di controllo, di giustizia e delle commissioni federali.

Registrato un decremento per i costi generali, e una leggera riduzione per i costi riguardanti la comunicazione e quelli del personale.

I costi dell'attività periferica complessivamente risultano incrementati rispetto al 2018 in relazione alla loro maggiore attività sportiva sul territorio.

### **Attività di responsabilità sociale**

Di seguito si espongono i progetti di responsabilità sociale che la Federazione ha promosso e sostenuto nel 2019:

- **Rowing for ever** – progetto dedicato alla promozione della pratica sportiva come strumento di socializzazione sostenuta dalla Fondazione Angelini e promossa da Fondazione Vodafone Italia nell'ambito di OSO - Ogni Sport Oltre, orientato ad un percorso di integrazione delle disabilità fisiche ed inclusione sociale attraverso il canottaggio. Progetto in prosecuzione a quanto sviluppato con Rowing for all.
- **Earth Day** – confermata la partecipazione del canottaggio italiano al Villaggio per la Terra nell'ambito della manifestazione internazionale Earth Day per la sensibilizzazione alle tematiche ambientali e per la salvaguardia del Pianeta; la Federazione anche per il nel 2019 ha avuto l'opportunità di avere due stand all'interno del Villaggio per la Terra dove ha organizzato per le cinque giornate di manifestazione attività di avvicinamento al remoergometro, oltre ad offrire la disponibilità di uno spazio per le proprie Affiliate da dedicare alle attività di promozione dei corsi di canottaggio.
- **Via le Mani** – manifestazione organizzata in collaborazione con il Comitato Regionale Lazio ed il Circolo Canottieri Roma, l'associazione Hands off Women, il Telefono Rosa Onlus e con il supporto di COOP, con l'obiettivo di contribuire alla sensibilizzazione dell'opinione pubblica sul tema della violenza sulle donne e a contrastare la violenza di genere.
- **Sport di tutti edizione Young** – un percorso sociale, sportivo ed educativo, promosso da Sport e Salute SpA, a cui le società di canottaggi hanno aderito e che purtroppo non ha potuto realizzarsi nel 2020 a causa delle questioni epidemiologiche. Il progetto mira ad abbattere le barriere economiche di accesso allo sport e declina concretamente il principio del diritto allo sport per tutti. L'obiettivo è di promuovere, attraverso la pratica sportiva, stili di vita sani per migliorare le condizioni di salute e benessere degli individui.
- **Sport 2Feel** – continua il progetto iniziato nel 2018 che vede la Federazione al fianco dell'associazione "Primi Elementi" per combattere il "linfoedema" attraverso la pratica del canottaggio sul remoergometro ed in barca. Al progetto ha aderito

anche il Circolo Sportivo della Rai dove è partito a settembre 2019 il corso di Canottaggio integrato Sport2feel.

- **Giornata dimostrativa del Progetto “Remare in libertà”** – a luglio ragazze e ragazzi dell’Istituto Penale per i Minorenni (IPM) di Casal del Marmo di Roma hanno avuto l’opportunità di recarsi presso il Centro Nazionale di Preparazione Olimpica di Piediluco (Terni) per prendere parte ad una giornata formativa e di avvicinamento al canottaggio come sport fortemente educativo e strumento di reinserimento sociale. L’incontro ha permesso di verificare la possibilità di predisporre e concordare con il Ministero di Grazie e Giustizia le linee da seguire del Progetto Remare in Libertà.
- **Partnership con ActionAid Italia** – la promozione dello sport inteso come strumento essenziale di inclusione sociale e strumento educativo unico per la diffusione di importanti valori quali l’impegno, lo spirito di squadra e il rispetto delle regole, degli altri e dell’ambiente circostante, nella convinzione che l’attività sportiva sia un forte elemento di riscatto e motore di cambiamento sociale; gli eventi sportivi federali quali momenti importanti per poter veicolare il messaggio di ActionAid di lotta alla povertà.

Inoltre, alcuni degli altri progetti sopra non citati che la Federazione ha favorito e i principali eventi ai quali ha preso parte:

- **Progetto di riqualificazione del Lago Patria** - cofinanziato dalla Fondazione Terzo Pilastro Internazionale. Obiettivo principale è quello di creare un importante presidio di sport e legalità su un territorio colpito da forti tensioni sociali e una diffusa criminalità. Un percorso volto a combattere ogni forma di violenza e prevaricazione attraverso la diffusione dello sport del canottaggio inteso come importante momento di aggregazione all’aria aperta, di formazione e crescita nel rispetto delle regole, degli altri e dell’ambiente naturale in cui l’attività si svolge. Ulteriore obiettivo è quello di abbattere le barriere architettoniche attualmente presenti e permettere quindi a tutti, normodotati e disabili, di poter accedere alle attività remiere organizzate sul Lago Patria.
- **Progetto per l’abbattimento delle barriere architettoniche del Centro Nazionale di Preparazione Olimpica di Piediluco (Terni)** - cofinanziato dalla Fondazione Terzo Pilastro Internazionale.
- **Pianeta Canottaggio** – format televisivo dedicato allo sport del remo, ideato e realizzato dall’Ufficio stampa della FIC in collaborazione con Mediasport Production Srl; nel 2019 sono state prodotte sei puntate di “Pianeta Canottaggio” e 2 dirette streaming in occasione del Festival dei Giovani e del Campionato Italiano di Coastal Rowing; le trasmissioni sono andate in onda sul canale satellitare a copertura nazionale “MEDIASPORT CHANNEL”, presente al nr. 814 della piattaforma satellitare “SKY”, in streaming sul sito internet [www.mediasportchannel.tv](http://www.mediasportchannel.tv) e sul network “SPORTIVI” presente sul digitale terrestre in nove Regioni italiane. Le puntate, ancora disponibili on demand sul sito [www.mediasportchannel.tv](http://www.mediasportchannel.tv) e nell’apposita sezione del sito web federale



canottaggio.org, hanno contribuito a dare maggiore visibilità al canottaggio italiano, sport capace di regalare tante soddisfazioni e medaglie all'Italia.

## CONCLUSIONI

Il Bilancio di esercizio 2019 si chiude con un risultato positivo pari a € 32.440 ottenuto grazie ad un attento contenimento dei costi di esercizio.

Questo permetterà al sottoscritto ed al Consiglio Federale di poter valutare con maggiore tranquillità gli interventi che si vogliono attivare a favore del movimento remiero per poter superare questo momento di grande difficoltà del Paese e dello sport in particolare.

Il 2019, anno preolimpico, è stato molto impegnativo sia dal punto di vista tecnico/sportivo, organizzativo che dal punto di vista amministrativo-gestionale.

L'intera attività sportiva si è conclusa con eccellenti risultati. La partecipazione alle Olimpiadi e Paralimpiadi sarà qualificata e soprattutto per la prima volta quasi al 50% composta da atlete la qual cosa non può che rallegrarci e sperare in un futuro sempre più "Rosa". Questo a conferma che il canottaggio italiano è nel panorama mondiale ai vertici.

Oltre al Coni, Cip e Sport e Salute che per Missione sostengono la Federazione un particolare ringraziamento va ai nostri partner istituzionali quali la Fondazione Carit, la Fondazione Terzo Pilastro internazionale, il Comune di Terni, la Regione Umbria e la Regione Lombardia ed ai partner commerciali quali Basic-Net, Cantiere Nautico Filippi, Coop e Garofalo al nostro fianco nel sostenere le nostre attività ed i nostri atleti.


Ringrazio il Consiglio Federale, che ho avuto a fianco in tutte le decisioni adottate, ai Dirigenti Centrali e Regionali, al Gruppo Ufficiali di gara, alle Società Sportive, ai Gruppi Sportivi Militari, allo staff Sanitario, allo staff Federale, ognuno per l'impegno nelle proprie competenze, ai volontari per la loro impagabile devozione e passione, ed un ringraziamento particolare ai Tecnici ed agli Atleti, orgoglio del remo nazionale. Senza tutti voi/noi non sarebbe possibile sognare di poter raggiungere gli obiettivi fissati.

Infine, non posso non esprimere, insieme a tutto il Consiglio Federale un pensiero ed un messaggio di solidarietà, fiducia e speranza a coloro che, in questo momento di profonda difficoltà segnato dall'emergenza Covid 19, sono colpiti nella salute, economicamente e soprattutto negli affetti più cari.

Un abbraccio a coloro che sono "sul fronte" curando i nostri cari o lavorando a rischio della propria salute.

Grazie!

Viva il Canottaggio

  
IL PRESIDENTE  
(Giuseppe Abbagnale)

## VERBALE N. 65

Il giorno 10 aprile 2020, alle ore 10,00 si è riunito in video conferenza, Via Microsoft Teams, il Collegio dei Revisori dei Conti della FIC per la disamina del Bilancio di esercizio 2019.

Partecipano:	Sergio Rossi	Presidente
	Luigi Apicella	Componente
	Massimo Iacobacci	Componente

Nel trimestre di riferimento non sono intervenute variazioni nella composizione del Collegio della Federazione, né in ordine agli esiti della valutazione d'indipendenza, né risultano sopravvenute cause di decadenza o incompatibilità.

### RELAZIONE DEL COLLEGIO AL BILANCIO DI ESERCIZIO 2019

#### 1. Controllo amministrativo – gestionale

Il Collegio ha partecipato a tutte le riunioni del Consiglio Federale, svoltesi nel rispetto delle norme statutarie che ne disciplinano il funzionamento, non mancando di esplicitare i propri rilievi sulle materie in discussione sia in sede di Consiglio sia mediante segnalazione nei propri verbali, potendo quindi ragionevolmente assicurare che le decisioni adottate dal Consiglio sono da ritenersi conformi alla legge ed allo statuto federale.

Il Collegio, in corso d'anno, ha valutato e vigilato sull'adeguatezza del sistema amministrativo e contabile, nonché sull'affidabilità di quest'ultimo a rappresentare correttamente i fatti di gestione e non ha particolari osservazioni da riferire.

#### 2. Controllo contabile

Il Collegio, sulla base della legge e dello statuto, ha verificato la regolare tenuta della contabilità e la rispondenza delle scritture contabili ai valori iscritti in bilancio.

Il Collegio ha esaminato il bilancio compilato nel rispetto dei Principi e Criteri deliberati dal Consiglio Nazionale del CONI. Ha inoltre tenuto conto in merito alla redazione dei bilanci delle disposizioni introdotte dal Decreto Legislativo n. 139 del 2015 ed in ottemperanza alla circolare CONI n. 23556 dell'8/03/2019 in merito all'aggiornamento dei format dei bilanci federali relativamente al rendiconto finanziario, al consuntivo di cassa e il conto economico riclassificato MEF.

Il bilancio d'esercizio è composto dallo stato patrimoniale, dal conto economico, dalla nota integrativa e dal rendiconto finanziario.

Il Collegio ha proceduto alla verifica del bilancio, con particolare riferimento ai seguenti aspetti:

- osservanza delle norme che presiedono la formazione, l'impostazione del bilancio dell'esercizio e la relazione sulla gestione predisposta dal Presidente della Federazione;
- correttezza dei risultati economici della gestione e della situazione patrimoniale di fine esercizio;

- esattezza e chiarezza dei dati contabili presentati nei prospetti di bilancio e nei relativi allegati.

Le risultanze del Bilancio si compendiano nei seguenti valori:

*Stato patrimoniale*

<i>Valori in €/000</i>			
Descrizione	Stato patrimoniale al 31.12.2019	Stato patrimoniale al 31.12.2018	Differenza 2019- 2018
	Valore	Valore	Valore
Immobilizzazioni	658.887,10	681.763,96	-22.876,86
Attivo circolante	3.187.843,40	2.608.568,71	579.274,69
Ratei e risconti	8.147,29	20.043,20	-11.895,92
<b>ATTIVO</b>	<b>3.854.877,79</b>	<b>3.310.375,87</b>	<b>544.501,92</b>
Patrimonio netto	565.670,99	533.231,40	32.439,59
Fondi per rischi ed oneri	9.100,00	9.100,00	0
Trattamento di fine rapporto	443.238,99	399.844,31	43.394,68
Debiti	998.133,57	1.763.537,25	-765.403,68
Ratei e risconti	1.838.734,24	604.662,91	1.234.071,33
<b>PASSIVO</b>	<b>3.854.877,79</b>	<b>3.310.375,87</b>	<b>544.501,92</b>

Valori in €/000	Preventivo iniziale 2019	Variazioni	Stanziamiento 2019	Conto economico 2019	Conto economico 2018	Differenze 2018-2017
<b>Attività centrale:</b>						
Contributi Sport e Salute	4.792.441,00	267.684,50	5.060.125,50	5.304.126,50	5.182.439,41	121.687,09
Ricavi propri	598.332,00	270.912,62	869.244,62	871.298,35	1.177.402,04	-306.103,69
CIP	290.885,00	10.000,00	300.885,00	300.885,00	238.468,00	62.417,00
<b>Totale attività centrale</b>	<b>5.681.658,00</b>	<b>548.597,12</b>	<b>6.230.255,12</b>	<b>6.476.309,85</b>	<b>6.598.309,45</b>	<b>-121.999,60</b>
<b>Attività struttura territoriale:</b>						
Contributi dallo Stato, Regioni ed Enti Locali				88.799,00	50.284,68	38.514,32
Altri ricavi		13.385,00	13.385,00	75.737,00	73.516,16	2.220,84
Altri ricavi della gestione				3.963,45	3.733,00	230,45
<b>Totale attività centrale</b>			<b>13.385,00</b>	<b>168.499,45</b>	<b>127.533,84</b>	<b>40.965,61</b>
<b>VALORE DELLA PRODUZIONE</b>	<b>5.681.658,00</b>	<b>561.982,12</b>	<b>6.243.640,12</b>	<b>6.644.809,30</b>	<b>6.725.843,29</b>	<b>-81.033,99</b>
<b>Attività sportiva:</b>						
Centrale	3.542.577,00	590.532,00	4.133.109,00	4.071.530,62	4.289.274,28	-217.743,66
CIP	246.113,00	40.000,00	286.113,00	264.436,10	175.187,85	89.248,25
Struttura territoriale	140.000,00	90.234,99	230.234,99	274.878,23	247.736,99	27.141,24
<b>Totale attività sportiva</b>	<b>3.928.690,00</b>	<b>720.766,99</b>	<b>4.649.456,99</b>	<b>4.610.844,95</b>	<b>4.712.199,12</b>	<b>-101.354,17</b>
<b>Funzionamento:</b>						
Centrale	1.671.689,00	153.886,12	1.825.575,12	1.842.440,86	1.938.008,01	-95.567,15
Struttura territoriale	31.000,00		31.000,00	21.911,51	23.416,83	-1.505,32
<b>Totale funzionamento</b>	<b>1.702.689,00</b>	<b>153.886,12</b>	<b>1.856.575,12</b>	<b>1.864.352,37</b>	<b>1.961.424,84</b>	<b>-97.072,47</b>
<b>Accantonamenti</b>				84.882,39	0	84.882,39
<b>Oneri diversi di gestione</b>	<b>10.000,00</b>	<b>560,01</b>	<b>10.560,01</b>	<b>16.399,45</b>	<b>12.393,51</b>	<b>4.005,94</b>
<b>COSTO DELLA PRODUZIONE</b>	<b>5.641.379,00</b>	<b>875.213,12</b>	<b>6.516.592,12</b>	<b>6.576.479,16</b>	<b>6.686.017,47</b>	<b>-109.538,31</b>
<b>Proventi / oneri finanziari</b>	<b>-278,00</b>		<b>-278,00</b>	<b>-659,55</b>	<b>-1.750,90</b>	<b>1.091,35</b>
<b>Imposte e tasse</b>	<b>40.000,00</b>		<b>40.000,00</b>	<b>35.231,00</b>	<b>39.937,00</b>	<b>-4.706,00</b>
<b>RISULTATO D'ESERCIZIO</b>	<b>0</b>	<b>-313.231,40</b>	<b>-313.231,40</b>	<b>32.439,59</b>	<b>-1.862,08</b>	<b>34.301,67</b>

Con riguardo ai criteri di valutazione adottati per la predisposizione del bilancio, il Collegio segnala quanto segue:

- i criteri di valutazione, illustrati in nota integrativa, sono conformi a quanto previsto negli "Indirizzi e Norme di Contabilità del CONI" e dall'applicazione delle modifiche introdotte dal Decreto Legislativo n. 139 del 2015.
- i suddetti criteri di valutazione sono stati correttamente applicati dalla Federazione e sono i medesimi del bilancio relativo all'esercizio precedente e, pertanto, è possibile asserire che il bilancio chiuso al 31/12/2019 è stato predisposto con i criteri di continuità e quindi comparabile con il bilancio dell'esercizio precedente.
- i criteri di valutazione sono improntati alle disposizione dell'art 2426 del codice civile se ed in quanto applicabili, si dà atto, infine, che non è stato fatto ricorso a

deroghe nell'applicazione dei principi e criteri sopra adottati e che non sono state effettuate compensazioni di partite.

- dall'analisi delle risultanze di bilancio, emerge che la Federazione ha chiuso l'esercizio al 31/12/2019 con un avanzo di gestione pari a € 32.439,59.

Il patrimonio netto è pari a € 565.670,99 al 31/12/2019 per effetto del predetto avanzo di gestione.

Per completezza di informazioni si rappresenta che il predetto patrimonio netto risulta essere così composto:

1. fondo di dotazione	€ 220.000,00
2. riserva da avanzi di gestione anni precedenti	€ 313.231,40
3. avanzo di gestione corrente	€ 32.439,59

Pertanto, il Collegio riepiloga il fondo di dotazione di seguito rappresentato:

<b>Bilancio di esercizio 2019</b>	
calcolo fondo dotazione importo minimo 3%	
costi della produzione + oneri finanziari + tasse = totale 3% (media del triennio)	
<b>2017</b>	
costi produzione	
oneri finanziari	€ 6.834.654,46
tasse	€ 4.320,68
<b>totale</b>	€ 33.694,00
<b>2018</b>	€ 6.872.669,14
costi produzione	
oneri finanziari	€ 6.686.017,47
tasse	€ 3.252,43
<b>totale</b>	€ 39.937,00
<b>2019</b>	€ 6.729.206,90
costi produzione	
oneri finanziari	€ 6.574.848,08
tasse	€ 2.111,04
<b>totale</b>	€ 35.231,00
<b>somma dei totali</b>	€ 6.612.190,12
<b>media</b>	€ 20.214.066,16
	€ 6.738.022,05
	3%
	€ 202.140,66

Da ultimo il Collegio prende atto che non ci sono state significative variazioni sul bilancio economico chiuso al 31/12/2019 rispetto alle linee guida fissate in sede di programmazione per il medesimo esercizio.

### 3. Giudizio /parere

Il Collegio prende atto che la stesura del bilancio è redatta con i criteri di continuità dell'anno precedente.

Conferma altresì che la Federazione ha ottemperato con diligenza a quanto richiesto dal CONI a mezzo delle circolari pervenute.

Il Collegio ha esaminato la relazione sull'analisi di crediti e di debiti e sulla valutazione dei rischi che è parte integrante della nota integrativa. Inoltre, ha esaminato la nota inerente la cancellazione dei crediti e debiti.

Il Collegio ha accertato il rendiconto finanziario parte integrante del bilancio di esercizio 2019.

Il Collegio, in merito alla verifica della sussistenza per l'esercizio 2020 ed il rispetto della continuità aziendale, prende atto di quanto evidenziato nella nota integrativa e della ulteriore documentazione inviata dal Segretario Generale riguardante la posizione finanziaria netta ed il raffronto tra ricavi e costi al 31/12/2020 della Federazione.

Infine, ha preso atto delle risposte pervenute alla società di revisione in merito alla circolarizzazione dei saldi clienti, fornitori ed istituti bancari.

In conclusione, per quanto di sua competenza, il Collegio esprime parere favorevole al bilancio chiuso al 31/12/2019 e ritiene che lo stesso possa essere portato in approvazione al Consiglio Federale.

Il Collegio prende atto che la Federazione ha provveduto all'applicazione del nuovo prospetto di rendiconto finanziario redatto in linea con quanto previsto dall'OIC 10 – metodo diretto. Inoltre, ha provveduto all'aggiunta, tra le stampe del bilancio, di quella del "Conto consuntivo in termini di cassa", come previsto da circolare CONI 23556 dell'8 marzo 2019 ("Aggiornamento dei format che compongono il bilancio federale in ottemperanza al "decreto armonizzazione" (Decreto MEF 27 marzo 2013)") e del conto economico riclassificato MEF per la trasmissione alla Ragioneria Generale dello Stato, come previsto dalla circolare MEF n. 31 del 29/11/2018.

La riunione ha termine alle ore 18.00

Il presente verbale viene inviato, per conoscenza, al Presidente del Consiglio Federale, all'Ufficio di Vigilanza del CONI ed al MEF, Dipartimento della Ragioneria Generale dello Stato.

Letto, approvato e sottoscritto.

Il Collegio

Rossi Sergio (Presidente)

Apicella Luigi (Sindaco Effettivo)

Iacobacci Massimo (Sindaco Effettivo)



Denominazione Federazione:

Federazione Italiana Canottaggio

	A	B	DIFF. A-B	
	CONTO EC. 2019	CONTO EC. 2018	€	%

**VALORE DELLA PRODUZIONE****Attività Centrale**

Contributi Sport e Salute SpA:	5.304.126,50	5.182.439,41	121.687,09	2%
Contributi dello Stato, Regione, Enti Locali	191.702,85	245.915,12	-54.212,27	-22%
Quote degli associati:	183.217,00	382.175,60	-198.958,60	-52%
Ricavi da Manifestazioni Internazionali:				
Ricavi da Manifestazioni Nazionali:	250,00	250,00		0%
Ricavi da pubblicità e sponsorizzazioni:	418.746,09	436.487,46	-17.741,37	-4%
Altri ricavi della gestione ordinaria:	77.382,41	112.573,86	-35.191,45	-31%
Contributi Comitato Italiano Paralimpico	300.885,00	238.468,00	62.417,00	26%
<b>Valore della produzione Attività Centrale</b>	<b>6.476.309,85 €</b>	<b>6.598.309,45 €</b>	<b>-121.999,60 €</b>	<b>-2%</b>
In % sul Valore della produzione	97%	98%		

**Attività Struttura Territoriale**

Contributi dello Stato, Enti Locali, altri soggetti	88.799,00	50.284,68	38.514,32	77%
Quote degli associati:	69.737,00	61.278,40	8.458,60	14%
Ricavi da manifestazioni:	6.000,00	12.237,76	-6.237,76	-51%
Altri ricavi della gestione:	3.963,45	3.733,00	230,45	6%
<b>Valore della produzione Strutt. Terr.</b>	<b>168.499,45 €</b>	<b>127.533,84 €</b>	<b>40.965,61 €</b>	<b>32%</b>
In % sul Valore della produzione	3%	2%		
<b>VALORE DELLA PRODUZIONE</b>	<b>6.644.809,30 €</b>	<b>6.725.843,29 €</b>	<b>-81.033,99 €</b>	<b>-1%</b>

**1. QUADRO RIEPILOGATIVO**Esercizio **2019**

Denominazione Federazione:

**Federazione Italiana Canottaggio**

A		B		DIFF. A-B	
CONTO EC. 2019		CONTO EC. 2018		€	%

**COSTO DELLA PRODUZIONE**

Attività sportiva

Attività sportiva centrale

**COSTI PO/AL**

Preparazione Olimpica/Alto livello

2.368.257,94	2.437.891,43	-69.633,49	-3%
--------------	--------------	------------	-----

Rappresentative Nazionali

726.976,35	755.669,46	-28.693,11	-4%
------------	------------	------------	-----

**TOTALE COSTI PO/AL**

3.095.234,29	3.193.560,89	-98.326,60	-3%
--------------	--------------	------------	-----

**COSTI ATTIVITA' SPORTIVA**

Organizzazione Manifestaz. Sportive Intern.li

154.041,53	116.292,11	37.749,42	32%
------------	------------	-----------	-----

Organizz. Manifestazione Sportive Nazionali

362.200,20	326.290,02	35.910,18	11%
------------	------------	-----------	-----

Partecipazione ad organismi internazionali

5.597,43	4.272,62	1.324,81	31%
----------	----------	----------	-----

Formazione ricerca e documentazione

30.396,60	57.578,61	-27.182,01	-47%
-----------	-----------	------------	------

Promozione Sportiva

50.783,53	37.619,97	13.163,56	35%
-----------	-----------	-----------	-----

Contributi per l'attività sportiva

167.937,29	329.700,08	-161.762,79	-49%
------------	------------	-------------	------

Gestione impianti sportivi

4.500,00	6.000,00	-1.500,00	-25%
----------	----------	-----------	------

Altri costi per l'attività sportiva

--	--	--	--

Ammortamenti attività sportiva

200.839,75	217.959,98	-17.120,23	-8%
------------	------------	------------	-----

D. rimanenze di mat. di consumo per att. sportiva

--	--	--	--

**TOTALE COSTI ATTIVITA' SPORTIVA**

976.296,33	1.095.713,39	-119.417,06	-11%
------------	--------------	-------------	------

**COSTI ATTIVITA' PARALIMPICA**

Costi Preparazione Paralimpica

239.655,15	165.187,85	74.467,30	45%
------------	------------	-----------	-----

Attività Sportiva Paralimpica

24.780,95	10.000,00	14.780,95	148%
-----------	-----------	-----------	------

**TOTALE COSTI ATTIVITA' PARALIMPICA**

264.436,10	175.187,85	89.248,25	51%
------------	------------	-----------	-----

Totale costi attività sportiva centrale

4.335.966,72 €	4.464.462,13 €	-128.495,41 €	-3%
----------------	----------------	---------------	-----

In % sul Costo della produzione

66%	67%
-----	-----

**Attività sportiva Struttura Territoriale**

Costi att. sportiva Strutt. Terr. (dettaglio in Allegato)

274.878,23 €	247.736,99 €	27.141,24 €	11%
--------------	--------------	-------------	-----

In % sul Costo della produzione

4%	4%
----	----





Denominazione Federazione:

Federazione Italiana Canottaggio

	A	B	DIFF. A-B	
	CONTO EC. 2019	CONTO EC. 2018	€	%
<b>Funzionamento e costi generali</b>				
<b>Funz. e costi gen. attività centrale:</b>				
Costi per il personale e collaborazioni	1.360.805,49	1.373.525,72	-12.720,23	-1%
Organi e Commissioni federali	171.998,55	215.621,11	-43.622,56	-20%
Costi per la comunicazione	179.213,92	183.449,62	-4.235,70	-2%
Costi generali	116.354,52	154.414,56	-38.060,04	-25%
Ammortamenti per funzionamento	14.068,38	10.997,00	3.071,38	28%
D. rimanenze di mat. di consumo per funzionam.				
Rimborsi allo Stato per applicazione norme di contenimento spesa pubblica amministrazione				
<b>Funz. e costi gen. attività centrale</b>	<b>1.842.440,86 €</b>	<b>1.938.008,01 €</b>	<b>-95.567,15 €</b>	<b>-5%</b>
In % sul Costo della produzione	28%	29%		
<b>Funz. e costi gen. Struttura Territoriale</b>				
<b>Funz. e costi gen. Struttura Territoriale (dettaglio in Allegato)</b>	<b>21.911,51 €</b>	<b>23.416,83 €</b>	<b>-1.505,32 €</b>	<b>-6%</b>
In % sul Costo della produzione	0%	0%		
ACCANTONAMENTI PER RISCHI ED ONERI				
ACCANTONAMENTI PER SVALUTAZIONE CREDITI	84.882,39		84.882,39	
ONERI DIVERSI DI GESTIONE	16.399,45	12.393,51	4.005,94	32%
<b>COSTI DELLA PRODUZIONE</b>	<b>6.576.479,16 €</b>	<b>6.686.017,47 €</b>	<b>-109.538,31 €</b>	<b>-2%</b>
In % sul Valore della produzione	99%	99%		
<b>DIFF. VALORI E COSTI DELLA PROD.</b>	<b>68.330,14 €</b>	<b>39.825,82 €</b>	<b>28.504,32 €</b>	<b>72%</b>
In % sul Valore della produzione	1%	1%		
PROVENTI E ONERI FINANZIARI	-659,55	-1.750,90	1.091,35	-25%
IMPOSTE SUL REDDITO	35.231,00	39.937,00	-4.706,00	-12%
<b>RISULTATO D'ESERCIZIO</b>	<b>32.439,59 €</b>	<b>-1.862,08 €</b>	<b>34.301,67 €</b>	<b>-1.842%</b>



## 2. QUADRO ANALITICO

Esercizio 2019

Denominazione Federazione:

Federazione Italiana Canottaggio

CEA	VALORE DELLA PRODUZIONE	A	B	DIFF. A-B	
		CONTO EC. 2019	CONTO EC. 2018	€	%
<b>1</b>	<b>Attività Centrale</b>				
<b>1.01</b>	<b>Contributi Sport e Salute SpA:</b>				
CEA001	Attività sportiva	681.249,00	681.249,00		0%
CEA002	Prepar. Olimpica e Alto Livello	3.164.995,00	3.074.995,00	90.000,00	3%
CEA003	Contributi per Uffici Federali				
CEA005	Contributi per impianti sportivi				
CEA032	Contributo Sport di Tutti				
CEA100	Contributi Sport e Salute SpA per il Club Olimpico		204.000,00	-204.000,00	-100%
CEA101	Contributi Sport e Salute SpA per promesse olimpiche				
CEA500	Contributi per uffici federali				
CEA501	Contributi personale già con contratto federale	386.822,00	401.774,14	-14.952,14	-4%
CEA502	Contributo costo lavoro personale ex Sport e Salute SpA	780.283,00	779.421,27	861,73	0%
CEA503	Contributo Generale				
CEA504	Contributi straordinari	290.777,50	41.000,00	249.777,50	609%
	<b>Totale</b>	<b>5.304.126,50 €</b>	<b>5.182.439,41 €</b>	<b>121.687,09 €</b>	<b>2%</b>
<b>1.02</b>	<b>Contributi dello Stato, Regione, Enti Locali</b>				
CEA031	Contributi dello Stato, Regione, Enti Locali	191.702,85	245.915,12	-54.212,27	-22%
	<b>Totale</b>	<b>191.702,85 €</b>	<b>245.915,12 €</b>	<b>-54.212,27 €</b>	<b>-22%</b>
<b>1.03</b>	<b>Quote degli associati:</b>				
CEA007	Quote di affiliazione	49.125,00	37.175,00	11.950,00	32%
CEA008	Quote di tesseramento	115.292,00	250.894,00	-135.602,00	-54%
CEA009	Multe e tasse gara	4.800,00	6.320,00	-1.520,00	-24%
CEA010	Diritti di segreteria				
CEA011	Quote iscrizione a corsi	14.000,00	87.786,60	-73.786,60	-84%
CEA012	Quote abbonamento alla rivista federale				
CEA013	Rilascio Brevetti				
CEA030	Quote per licenze				
	<b>Totale</b>	<b>183.217,00 €</b>	<b>382.175,60 €</b>	<b>-198.958,60 €</b>	<b>-52%</b>
<b>1.04</b>	<b>Ricavi da Manifestazioni Internazionali:</b>				
CEA014	Contributi dalla Federazione Internazionale				
CEA015	Contributi e rimborsi da altre organizzazioni				
CEA016	Pubblicità, sponsorizzazioni				
CEA017	Diritti televisivi				
CEA018	Vendita di materiale promozionale				
CEA019	Vendita biglietti				
CEA033	Vendita di servizi				
	<b>Totale</b>	<b>0,00 €</b>	<b>0,00 €</b>	<b>0,00 €</b>	
<b>1.05</b>	<b>Ricavi da Manifestazioni Nazionali:</b>				
CEA015	Contributi e rimborsi da altre organizzazioni				
CEA016	Pubblicità, sponsorizzazioni				
CEA017	Diritti televisivi	250,00	250,00		0%
CEA018	Vendita di materiale promozionale				
CEA019	Vendita biglietti				
CEA033	Vendita di servizi				
	<b>Totale</b>	<b>250,00 €</b>	<b>250,00 €</b>	<b>0,00 €</b>	<b>0%</b>
<b>1.06</b>	<b>Ricavi da pubblicità e sponsorizzazioni:</b>				
CEA020	Sponsors istituzionali	418.746,09	436.487,46	-17.741,37	-4%
CEA021	Fornitori ufficiali della Federazione				
CEA022	Pubblicità su mezzi di comunicazione federale				
	<b>Totale</b>	<b>418.746,09 €</b>	<b>436.487,46 €</b>	<b>-17.741,37 €</b>	<b>-4%</b>
<b>1.07</b>	<b>Altri ricavi della gestione ordinaria:</b>				
CEA011	Quote iscrizione a corsi	5.200,00		5.200,00	
CEA019	Vendita biglietti				
CEA023	Plusvalenze				



## 2. QUADRO ANALITICO

Esercizio **2019**

Denominazione Federazione:

**Federazione Italiana Canottaggio**

		A	B	DIFF. A-B	
		CONTO EC. 2019	CONTO EC. 2018	€	%
CEA024	Vendita di Pubblicazioni, materiale didattico e altro materiale sportivo				
CEA025	Rimborsi da Sport e Salute SpA per scambi tecnici				
CEA026	Recuperi e rimborsi da terzi	50.175,61	95.643,76	-45.468,15	-48%
CEA027	Fitti attivi e convenzioni con terzi				
CEA028	Altre prestazioni da terzi	16.188,80	570,31	15.618,49	2.739%
CEA040	Sopravvenienze e insussistenze attive non iscrivibili in altre voci	5.818,00	16.359,79	-10.541,79	-64%
	<b>Totale</b>	<b>77.382,41 €</b>	<b>112.573,86 €</b>	<b>-35.191,45 €</b>	<b>-31%</b>
<b>1.08</b>	<b>Contributi Comitato Italiano Paralimpico</b>				
CEA501	Contributi personale già con contratto federale	44.685,00	42.268,00	2.417,00	6%
CEA600	Contributi per attività paralimpica / A.L.	256.200,00	196.200,00	60.000,00	31%
CEA601	Contributi costo lavoro personale ex Comitato Paralimpico				
	<b>Totale</b>	<b>300.885,00 €</b>	<b>238.468,00 €</b>	<b>62.417,00 €</b>	<b>26%</b>
	<b>Valore della produzione Attività Centrale</b>	<b>6.476.309,85 €</b>	<b>6.598.309,45 €</b>	<b>-121.999,60 €</b>	<b>-2%</b>
	<b>In % sul Valore della produzione</b>	<b>97%</b>	<b>98%</b>		



Denominazione Federazione:

Federazione Italiana Canottaggio

		A	B	DIFF. A-B	
		CONTO EC. 2019	CONTO EC. 2018	€	%
<b>2</b>	<b>Attività Struttura Territoriale</b>				
<b>2.02</b>	<b>Contributi dello Stato, Enti Locali, altri soggetti</b>				
CEA031	Contributi dello Stato, Regione, Enti Locali	88.799,00	50.284,68	38.514,32	77%
	<b>Totale</b>	<b>88.799,00 €</b>	<b>50.284,68 €</b>	<b>38.514,32 €</b>	<b>77%</b>
<b>2.03</b>	<b>Quote degli associati:</b>				
CEA007	Quote di affiliazione				
CEA008	Quote di tesseramento				
CEA009	Multe e tasse gara	69.737,00	61.278,40	8.458,60	14%
CEA010	Diritti di segreteria				
CEA011	Quote iscrizione a corsi				
CEA029	Quote abbonamento a pubblicazioni				
	<b>Totale</b>	<b>69.737,00 €</b>	<b>61.278,40 €</b>	<b>8.458,60 €</b>	<b>14%</b>
<b>2.04</b>	<b>Ricavi da manifestazioni:</b>				
CEA016	Pubblicità, sponsorizzazioni	6.000,00	12.237,76	-6.237,76	-51%
CEA017	Diritti televisivi				
CEA018	Vendita di materiale promozionale				
CEA019	Vendita biglietti				
CEA033	Vendita di servizi				
	<b>Totale</b>	<b>6.000,00 €</b>	<b>12.237,76 €</b>	<b>-6.237,76 €</b>	<b>-51%</b>
<b>2.05</b>	<b>Altri ricavi della gestione:</b>				
CEA011	Quote iscrizione a corsi				
CEA019	Vendita biglietti				
CEA024	Vendita di Pubblicazioni, materiale didattico e altro materiale sportivo				
CEA026	Recuperi e rimborsi da terzi	3.963,45	3.733,00	230,45	6%
CEA027	Fitti attivi e convenzioni con terzi				
	<b>Totale</b>	<b>3.963,45 €</b>	<b>3.733,00 €</b>	<b>230,45 €</b>	<b>6%</b>
	<b>Valore della produzione Struttura Territoriale</b>	<b>168.499,45 €</b>	<b>127.533,84 €</b>	<b>40.965,61 €</b>	<b>32%</b>
	<b>In % sul Valore della produzione</b>	<b>3%</b>	<b>2%</b>		
	<b>VALORE DELLA PRODUZIONE</b>	<b>6.644.809,30 €</b>	<b>6.725.843,29 €</b>	<b>-81.033,99 €</b>	<b>-1%</b>



## 2. QUADRO ANALITICO

Esercizio **2019**

Denominazione Federazione:

**Federazione Italiana Canottaggio**

A		B		DIFF. A-B	
CONTO EC.	CONTO EC.	CONTO EC.	CONTO EC.	€	%
2019	2018	2019	2018		

### CEB COSTI DELLA PRODUZIONE

#### 1 ATTIVITA' SPORTIVA

#### 1.01 Costi per l'Attività Sportiva Centrale:

#### 1.01.01 Costi PO/AL

1.01.01.01	Attività Naz. ed Internaz. P.O. ed A.L.				
1.01.01.01.01	Partecipazione a Manif. Sport. Naz. - Intern. finalizzate alla Prep. Olimp.-Alto Livello:				
CEB001	Spese di trasferta e soggiorno	357.981,11	449.994,43	-92.013,32	-20%
CEB002	Indennità, diarie e rimborsi forfettari				
CEB003	Compensi per staff tecnico				
CEB004	Compensi per staff sanitario				
CEB005	Acquisto materiale sportivo e attrezzature sportive non capitalizzabili				
CEB006	Spese mediche				
CEB007	Premi di classifica	264.999,99	294.999,99	-30.000,00	-10%
CEB008	Premi di assicurazione	13.768,15	12.663,15	1.105,00	9%
CEB010	Noleggio materiale tec. sportivo, attrezzature, impianti, automezzi e sw	74.000,00	76.231,55	-2.231,55	-3%
CEB012	Quote di iscrizione e partecipazione a manifestazioni				
CEB013	Indennità, compensi, gettoni ed altre utilità ufficiali di gara, arbitri, commissari, cronometristi				
CEB014	Trasporto e facchinaggio	26.314,41	29.348,01	-3.033,60	-10%
CEB016	Altre spese				
CEB018	Acquisto materiale di consumo				
CEB030	Manutenzione ordinaria				
CEB063	Servizi di pulizia e sorveglianza				
CEB065	Canoni ed oneri locativi				
CEB084	Oneri previdenziali arbitri				
CEB120	Contributi ad associazioni e terzi				
	<b>Totale</b>	<b>737.063,66</b>	<b>863.237,13</b>	<b>-126.173,47</b>	<b>-15%</b>

1.01.01.01.02	Allenamenti e stages:				
CEB001	Spese di trasferta e soggiorno	537.709,54	521.728,29	15.981,25	3%
CEB002	Indennità, diarie e rimborsi forfettari				
CEB003	Compensi per staff tecnico	56.120,00	55.750,00	370,00	1%
CEB004	Compensi per staff sanitario				
CEB005	Acquisto materiale sportivo e attrezzature sportive non capitalizzabili	164.529,20	170.697,80	-6.168,60	-4%
CEB006	Spese mediche	25.100,77	33.951,03	-8.850,26	-26%
CEB010	Noleggio materiale tec. sportivo, attrezzature, impianti, automezzi e sw				
CEB014	Trasporto e facchinaggio				
CEB016	Altre spese	64.288,66	68.098,97	-3.810,31	-6%
CEB018	Acquisto materiale di consumo	9.177,49	3.805,05	5.372,44	141%
CEB030	Manutenzione ordinaria				
CEB063	Servizi di pulizia e sorveglianza	5.308,22	4.667,80	440,42	9%
CEB065	Canoni ed oneri locativi	15.289,28	15.277,08	12,20	0%
	<b>Totale</b>	<b>877.523,16</b>	<b>874.176,02</b>	<b>3.347,14</b>	<b>0%</b>

1.01.01.01.03	Funzionamento Commissioni Tecniche:				
CEB001	Spese di trasferta e soggiorno	658,93	1.602,69	-943,76	-59%
CEB002	Indennità, diarie e rimborsi forfettari				
CEB016	Altre spese				
	<b>Totale</b>	<b>658,93</b>	<b>1.602,69</b>	<b>-943,76</b>	<b>-59%</b>

1.01.01.01.04	Compensi per prestazioni contrattuali:				
CEB003	Compensi per staff tecnico	220.000,00	220.000,00		0%
CEB004	Compensi per staff sanitario	197.282,84	178.854,18	18.428,66	10%
CEB009	Compensi per distaccati Ministero	58.050,35	57.248,58	801,77	1%
	<b>Totale</b>	<b>475.333,19</b>	<b>456.102,76</b>	<b>19.230,43</b>	<b>4%</b>

1.01.01.01.05	Interventi per gli atleti:				
CEB006	Spese mediche				
CEB019	Tutela assicurativa	21.154,00	34.372,83	-13.218,83	-38%



## 2. QUADRO ANALITICO

Esercizio **2019**

Denominazione Federazione:

**Federazione Italiana Canottaggio**

		A	B	DIFF. A-B	
		CONTO EC. 2019	CONTO EC. 2018	€	%
CEB020	Tutela previdenziale				
CEB021	Borse di studio				
CEB022	Contributi ad atleti ed altri soggetti				
CEB026	Tutela sanitaria	5.317,90		5.317,90	
CEB400	Borse di studio agli atleti per il Club Olimpico Sport e Salute SpA	244.000,00	204.000,00	40.000,00	20%
CEB401	Contributi agli atleti per le promesse olimpiche Sport e Salute SpA				
	<b>Totale</b>	<b>270.471,90</b>	<b>238.372,83</b>	<b>32.099,07</b>	<b>13%</b>
<b>1.01.01.01.06</b>	<b>Spese per antidoping:</b>				
CEB001	Spese di trasferta e soggiorno				
CEB023	Indennità, compensi, gettoni ed altre utilità Commissioni Antidoping				
CEB024	Compensi per prestazioni tecnico-scientifiche				
CEB025	Spese controlli antidoping	7.207,10	4.400,00	2.807,10	64%
CEB040	Compensi per servizi tecnico-scientifici				
	<b>Totale</b>	<b>7.207,10</b>	<b>4.400,00</b>	<b>2.807,10</b>	<b>64%</b>
<b>Totale Preparazione Olimpica/Alto livello</b>		<b>2.368.257,94</b>	<b>2.437.891,43</b>	<b>-69.633,49</b>	<b>-3%</b>
<b>1.01.01.02</b>	<b>Attività rappresentative nazionali</b>				
<b>1.01.01.02.01</b>	<b>Partecipaz. a Manif. sportive naz./inter.:</b>				
CEB001	Spese di trasferta e soggiorno	205.910,67	160.886,99	45.023,68	28%
CEB002	Indennità, diarie e rimborsi forfettari				
CEB003	Compensi per staff tecnico	22.950,00	22.000,00	950,00	4%
CEB004	Compensi per staff sanitario				
CEB005	Acquisto materiale sportivo e attrezzature sportive non capitalizzabili				
CEB006	Spese mediche				
CEB007	Premi di classifica	30.000,00	29.999,99	0,01	0%
CEB008	Premi di assicurazione	8.828,94	8.333,32	495,62	6%
CEB010	Noleggio materiale tec. sportivo, attrezzature, impianti, automezzi e sw				
CEB012	Quote di iscrizione e partecipazione a manifestazioni				
CEB013	Indennità, compensi, gettoni ed altre utilità ufficiali di gara, arbitri, commissari, cronometristi				
CEB014	Trasporto e facchinaggio	13.179,03	13.000,81	178,22	1%
CEB016	Altre spese	732,00		732,00	
CEB018	Acquisto materiale di consumo				
CEB030	Manutenzione ordinaria				
CEB063	Servizi di pulizia e sorveglianza				
CEB065	Canoni ed oneri locativi				
CEB084	Oneri previdenziali arbitri				
CEB120	Contributi ad associazioni e terzi				
	<b>Totale</b>	<b>281.600,64</b>	<b>234.221,11</b>	<b>47.379,53</b>	<b>20%</b>
<b>1.01.01.02.02</b>	<b>Allenamenti e stages:</b>				
CEB001	Spese di trasferta e soggiorno	187.016,85	282.122,49	-95.105,64	-34%
CEB002	Indennità, diarie e rimborsi forfettari				
CEB003	Compensi per staff tecnico				
CEB004	Compensi per staff sanitario				
CEB005	Acquisto materiale sportivo e attrezzature sportive non capitalizzabili				
CEB006	Spese mediche	8.375,99	2.623,89	5.752,10	219%
CEB010	Noleggio materiale tec. sportivo, attrezzature, impianti, automezzi e sw				
CEB014	Trasporto e facchinaggio				
CEB016	Altre spese				
CEB018	Acquisto materiale di consumo				
CEB030	Manutenzione ordinaria	125.439,84	107.260,92	18.178,92	17%
CEB063	Servizi di pulizia e sorveglianza				
CEB065	Canoni ed oneri locativi				
	<b>Totale</b>	<b>320.832,68</b>	<b>392.007,30</b>	<b>-71.174,62</b>	<b>-18%</b>
<b>1.01.01.02.03</b>	<b>Funzionamento Commissioni Tecniche:</b>				
CEB001	Spese di trasferta e soggiorno				
CEB002	Indennità, diarie e rimborsi forfettari				
CEB016	Altre spese				
	<b>Totale</b>				



## 2. QUADRO ANALITICO

Esercizio **2019**

Denominazione Federazione:

**Federazione Italiana Canottaggio**

		A	B	DIFF. A-B	
		CONTO EC. 2019	CONTO EC. 2018	€	%
<b>1.01.01.02.04</b>	<b>Compensi per prestazioni contrattuali:</b>				
CEB003	Compensi per staff tecnico	70.000,00	70.000,00		0%
CEB004	Compensi per staff sanitario	31.179,73	31.622,15	-442,42	-1%
CEB009	Compensi per distaccati Ministero				
	<b>Totale</b>	<b>101.179,73</b>	<b>101.622,15</b>	<b>-442,42</b>	<b>0%</b>
<b>1.01.01.02.05</b>	<b>Interventi per gli atleti:</b>				
CEB006	Spese mediche				
CEB019	Tutela assicurativa	20.000,00	26.887,00	-6.887,00	-26%
CEB020	Tutela previdenziale				
CEB021	Borse di studio				
CEB022	Contributi ad atleti ed altri soggetti				
CEB026	Tutela sanitaria				
	<b>Totale</b>	<b>20.000,00</b>	<b>26.887,00</b>	<b>-6.887,00</b>	<b>-26%</b>
<b>1.01.01.02.06</b>	<b>Spese per antidoping:</b>				
CEB001	Spese di trasferta e soggiorno				
CEB023	Indennità, compensi, gettoni ed altre utilità Commissioni Antidoping				
CEB024	Compensi per prestazioni tecnico-scientifiche				
CEB025	Spese controlli antidoping	3.363,30	931,90	2.431,40	261%
CEB040	Compensi per servizi tecnico-scientifici				
	<b>Totale</b>	<b>3.363,30</b>	<b>931,90</b>	<b>2.431,40</b>	<b>261%</b>
<b>Totale Rappresentative Nazionali</b>		<b>726.976,35</b>	<b>755.669,46</b>	<b>-28.693,11</b>	<b>-4%</b>
<b>Costi P.O./A.L.</b>		<b>3.095.234,29 €</b>	<b>3.193.560,89 €</b>	<b>-98.326,60 €</b>	<b>-3%</b>



## 2. QUADRO ANALITICO

Esercizio **2019**

Denominazione Federazione:

**Federazione Italiana Canottaggio**

A		B		DIFF. A-B	
CONTO EC. 2019		CONTO EC. 2018		€	%

### 1.01.02 Costi attività sportiva

1.01.02.01	Organizzazione Manifestaz. Sportive Intern.li				
CEB001	Spese di trasferta e soggiorno				
CEB002	Indennità, diarie e rimborsi forfettari				
CEB005	Acquisto materiale sportivo e attrezzature sportive non capitalizzabili				
CEB007	Premi di classifica				
CEB008	Premi di assicurazione				
CEB010	Noleggio materiale tec. sportivo, attrezzature, impianti, automezzi e sw				
CEB011	Coppe, medaglie, altro materiale premiazionale e onorificenze				
CEB012	Quote di iscrizione e partecipazione a manifestazioni				
CEB013	Indennità, compensi, gettoni ed altre utilità ufficiali di gara, arbitri, commissari, cronometristi				
CEB014	Trasporto e facchinaggio				
CEB016	Altre spese	144.041,53	116.292,11	27.749,42	24%
CEB017	Acquisto biglietti				
CEB018	Acquisto materiale di consumo				
CEB024	Compensi per prestazioni tecnico-scientifiche				
CEB028	Contributi a Comitati Organizzatori				
CEB029	Corrispettivo per ingaggio squadre partecipanti				
CEB030	Manutenzione ordinaria				
CEB031	Assistenza medica, antidoping				
CEB033	Promozione, comunicazione e marketing				
CEB040	Compensi per servizi tecnico-scientifici				
CEB045	Produzione, diffusione e diritti per la trasmissione televisiva / radiofonica				
CEB065	Canoni ed oneri locativi				
CEB084	Oneri previdenziali arbitri				
CEB120	Contributi ad associazioni e terzi	10.000,00		10.000,00	
CEB220	Costi per altri servizi e prestazioni				
<b>Totale Organizzazione Manifestaz. Sportive Intern.li</b>		<b>154.041,53</b>	<b>116.292,11</b>	<b>37.749,42</b>	<b>32%</b>

1.01.02.02	Organizz. Manifestazione Sportive Nazionali				
CEB001	Spese di trasferta e soggiorno	16.346,26	12.576,79	3.769,47	30%
CEB002	Indennità, diarie e rimborsi forfettari	7.400,00	7.040,00	360,00	5%
CEB005	Acquisto materiale sportivo e attrezzature sportive non capitalizzabili	87.687,99	67.326,44	20.361,55	30%
CEB007	Premi di classifica				
CEB008	Premi di assicurazione				
CEB010	Noleggio materiale tec. sportivo, attrezzature, impianti, automezzi e sw				
CEB011	Coppe, medaglie, altro materiale premiazionale e onorificenze				
CEB012	Quote di iscrizione e partecipazione a manifestazioni				
CEB013	Indennità, compensi, gettoni ed altre utilità ufficiali di gara, arbitri, commissari, cronometristi	147.884,95	132.100,97	15.783,98	12%
CEB014	Trasporto e facchinaggio				
CEB016	Altre spese	92.096,20	97.983,58	-5.887,38	-6%
CEB017	Acquisto biglietti				
CEB018	Acquisto materiale di consumo				
CEB024	Compensi per prestazioni tecnico-scientifiche	10.784,80	9.262,24	1.522,56	16%
CEB028	Contributi a Comitati Organizzatori				
CEB029	Corrispettivo per ingaggio squadre partecipanti				
CEB030	Manutenzione ordinaria				
CEB031	Assistenza medica, antidoping				
CEB033	Promozione, comunicazione e marketing				
CEB040	Compensi per servizi tecnico-scientifici				
CEB045	Produzione, diffusione e diritti per la trasmissione televisiva / radiofonica				
CEB065	Canoni ed oneri locativi				
CEB084	Oneri previdenziali arbitri				
CEB120	Contributi ad associazioni e terzi				
CEB220	Costi per altri servizi e prestazioni				
<b>Totale Organizz. Manifestazione Sportive Nazionali</b>		<b>362.200,20</b>	<b>326.290,02</b>	<b>35.910,18</b>	<b>11%</b>

1.01.02.03	Partecipazione ad organismi internazionali				
CEB001	Spese di trasferta e soggiorno				
CEB002	Indennità, diarie e rimborsi forfettari				





## 2. QUADRO ANALITICO

Esercizio **2019**

Denominazione Federazione:

**Federazione Italiana Canottaggio**

		A	B	DIFF. A-B	
		CONTO EC. 2019	CONTO EC. 2018	€	%
CEB034	Quote di adesione ad organismi internazionali	2.405,00	2.405,00		0%
CEB042	Organizzazione e partecipazione a convegni, seminari, congressi, fiere e conferenze stampa	3.192,43	1.867,82	1.324,81	71%
CEB087	Indennità, compensi, gettoni ed altre utilità Organi di gestione				
CEB121	Spese per licenze				
<b>Totale Partecipazione ad organismi internazionali</b>		<b>5.597,43</b>	<b>4.272,62</b>	<b>1.324,81</b>	<b>31%</b>
<b>1.01.02.04</b>	<b>Formazione ricerca e documentazione</b>				
<b>1.01.02.04.01</b>	<b>Corsi di formaz.quadri tecnici e Ufficiali di gara</b>				
CEB001	Spese di trasferte e soggiorno	17.324,40	26.958,61	-9.634,21	-36%
CEB002	Indennità, diarie e rimborsi forfettari	1.330,00	14.820,00	-13.490,00	-91%
CEB008	Premi di assicurazione				
CEB010	Noleggio materiale tec. sportivo, attrezzature, impianti, automezzi e sw				
CEB016	Altre spese				
CEB018	Acquisto materiale di consumo	674,20		674,20	
CEB021	Borse di studio				
CEB024	Compensi per prestazioni tecnico-scientifiche	8.000,00	8.000,00		0%
CEB033	Promozione, comunicazione e marketing				
CEB039	Brevetti e diplomi				
CEB040	Compensi per servizi tecnico-scientifici				
CEB042	Organizzazione e partecipazione a convegni, seminari, congressi, fiere e conferenze stampa		7.800,00	-7.800,00	-100%
CEB043	Costi per acquisti di materiale didattico e per servizi di traduzione / video	3.068,00		3.068,00	
CEB054	Formazione di quadri tecnici e altri soggetti				
<b>Totale</b>		<b>30.396,60</b>	<b>57.578,61</b>	<b>-27.182,01</b>	<b>-47%</b>
<b>1.01.02.04.03</b>	<b>Corsi di formazione per altri soggetti:</b>				
CEB001	Spese di trasferta e soggiorno				
CEB002	Indennità, diarie e rimborsi forfettari				
CEB008	Premi di assicurazione				
CEB010	Noleggio materiale tec. sportivo, attrezzature, impianti, automezzi e sw				
CEB016	Altre spese				
CEB018	Acquisto materiale di consumo				
CEB021	Borse di studio				
CEB024	Compensi per prestazioni tecnico-scientifiche				
CEB033	Promozione, comunicazione e marketing				
CEB039	Brevetti e diplomi				
CEB040	Compensi per servizi tecnico-scientifici				
CEB042	Organizzazione e partecipazione a convegni, seminari, congressi, fiere e conferenze stampa				
CEB043	Costi per acquisti di materiale didattico e per servizi di traduzione / video				
CEB054	Formazione di quadri tecnici e altri soggetti				
<b>Totale</b>					
<b>1.01.02.04.04</b>	<b>Ricerca e documentazione:</b>				
CEB016	Altre spese				
CEB024	Compensi per prestazioni tecnico-scientifiche				
CEB040	Compensi per servizi tecnico-scientifici				
CEB042	Organizzazione e partecipazione a convegni, seminari, congressi, fiere e conferenze stampa				
CEB043	Costi per acquisti di materiale didattico e per servizi di traduzione / video				
CEB044	Acquisto giornali, riviste, pubblicazioni tecniche				
CEB045	Produzione, diffusione e diritti per la trasmissione televisiva / radiofonica				
CEB065	Canoni ed oneri locativi				
<b>Totale</b>					
<b>Totale Formazione ricerca e documentazione</b>		<b>30.396,60</b>	<b>57.578,61</b>	<b>-27.182,01</b>	<b>-47%</b>
<b>1.01.02.05</b>	<b>Promozione Sportiva</b>				
CEB001	Spese trasferte e soggiorni	25.748,63	15.231,67	10.516,96	69%
CEB005	Acquisto materiale sportivo e attrezzature sportive non capitalizzabili	11.034,90	10.388,30	646,60	6%
CEB008	Premi di assicurazione				
CEB011	Coppe, medaglie, altro materiale premiazionale e onorificenze				



## 2. QUADRO ANALITICO

Esercizio **2019**

Denominazione Federazione:

**Federazione Italiana Canottaggio**

		A	B	DIFF. A-B	
		CONTO EC. 2019	CONTO EC. 2018	€	%
CEB013	Indennità, compensi, gettoni ed altre utilità ufficiali di gara, arbitri, commissari, cronometristi				
CEB014	Trasporto e facchinaggio				
CEB018	Acquisto materiale di consumo				
CEB021	Borse di studio				
CEB022	Contributi ad atleti ed altri soggetti				
CEB024	Compensi per prestazioni tecnico-scientifiche				
CEB030	Manutenzione ordinaria				
CEB033	Promozione, comunicazione e marketing				
CEB040	Compensi per servizi tecnico-scientifici				
CEB045	Produzione, diffusione e diritti per la trasmissione televisiva / radiofonica				
CEB054	Formazione di quadri tecnici e altri soggetti				
CEB065	Canoni ed oneri locativi				
CEB084	Oneri previdenziali arbitri				
CEB120	Contributi ad associazioni e terzi	14.000,00	12.000,00	2.000,00	17%
<b>Totale Promozione Sportiva</b>		<b>50.783,53</b>	<b>37.619,97</b>	<b>13.163,56</b>	<b>35%</b>
<b>1.01.02.06</b>	<b>Contributi per l'attività sportiva</b>				
CEB058	Contributi a Società e Associazioni Sportive				
CEB059	Contributi a Discipline Associate				
CEB060	Contributi a Sezioni Convenzionate				
CEB061	Contributi ad altri soggetti				
CEB221	Contributi a Leghe	167.937,29	329.700,08	-161.762,79	-49%
<b>Totale Contributi per l'attività sportiva</b>		<b>167.937,29</b>	<b>329.700,08</b>	<b>-161.762,79</b>	<b>-49%</b>
<b>1.01.02.07</b>	<b>Gestione impianti sportivi</b>				
CEB005	Acquisto materiale sportivo e attrezzature sportive non capitalizzabili				
CEB008	Premi di assicurazione				
CEB016	Altre spese	4.500,00	6.000,00	-1.500,00	-25%
CEB018	Acquisto materiale di consumo				
CEB024	Compensi per prestazioni tecnico-scientifiche				
CEB030	Manutenzione ordinaria				
CEB040	Compensi per servizi tecnico-scientifici				
CEB063	Servizi di pulizia e sorveglianza				
CEB064	Utenze e servizi				
CEB065	Canoni ed oneri locativi				
CEB220	Costi per altri servizi e prestazioni				
<b>Totale Gestione impianti sportivi</b>		<b>4.500,00</b>	<b>6.000,00</b>	<b>-1.500,00</b>	<b>-25%</b>
<b>1.01.02.08</b>	<b>Altri costi per l'attività sportiva</b>				
CEB001	Spese di trasferta e soggiorno				
CEB008	Premi di assicurazione				
CEB017	Acquisto biglietti				
CEB122	Acquisto modulistica per attività sportiva				
CEB123	Indennità, compensi, gettoni ed altre utilità Commissioni sportive				
CEB220	Costi per altri servizi e prestazioni				
<b>Totale Altri costi per l'attività sportiva</b>					
<b>1.01.02.09</b>	<b>Ammortamenti attività sportiva</b>				
CEB067	Ammortamento immobilizzazioni materiali	194.360,75	212.500,89	-18.140,14	-9%
CEB088	Ammortamento immobilizzazioni immateriali	6.479,00	5.459,09	1.019,91	19%
<b>Totale Ammortamenti attività sportiva</b>		<b>200.839,75</b>	<b>217.959,98</b>	<b>-17.120,23</b>	<b>-8%</b>
<b>1.01.02.11</b>	<b>(Delta) rimanenze di materiale di consumo per attività sportiva</b>				
CEB140	(Delta) rimanenze di materiale di consumo				
<b>Totale (Delta) rimanenze di materiale di consumo per attività sportiva</b>					
<b>Costi Attività sportiva</b>		<b>976.296,33 €</b>	<b>1.095.713,39 €</b>	<b>-119.417,06 €</b>	<b>-11%</b>



## 2. QUADRO ANALITICO

Esercizio **2019**

Denominazione Federazione:

**Federazione Italiana Canottaggio**

		A	B	DIFF. A-B	
		CONTO EC. 2019	CONTO EC. 2018	€	%

### 1.01.03 Costi Preparazione Paralimpica

		A	B	DIFF. A-B	
		CONTO EC. 2019	CONTO EC. 2018	€	%
<b>1.01.03.01</b>	<b>Attività Naz. ed Internaz. Preparazione Paralimpica / A.L.</b>				
1.01.03.01.01	Partecipazione a Manif. Sport. Naz. - Intern. finalizzate alla Preparazione Paralimpica				
CEB001	Spese di trasferta e soggiorno	52.803,93	52.382,03	421,90	1%
CEB002	Indennità, diarie e rimborsi forfettari				
CEB003	Compensi per staff tecnico				
CEB004	Compensi per staff sanitario				
CEB005	Acquisto materiale sportivo e attrezzature sportive non capitalizzabili				
CEB006	Spese mediche	213,90	102,56	111,34	109%
CEB007	Premi di classifica	21.113,00	8.887,00	12.226,00	138%
CEB008	Premi di assicurazione				
CEB010	Noleggio materiale tec. sportivo, attrezzature, impianti, automezzi e sw				
CEB012	Quote di iscrizione e partecipazione a manifestazioni				
CEB013	Indennità, compensi, gettoni ed altre utilità ufficiali di gara, arbitri, commissari, cronometristi				
CEB014	Trasporto e facchinaggio				
CEB016	Altre spese				
CEB018	Acquisto materiale di consumo				
CEB030	Manutenzione ordinaria	30.000,00		30.000,00	
CEB063	Servizi di pulizia e sorveglianza				
CEB065	Canoni ed oneri locativi	18.589,55	21.632,03	-3.042,48	-14%
CEB084	Oneri previdenziali arbitri				
CEB120	Contributi ad associazioni e terzi				
	<b>Totale</b>	<b>122.720,38</b>	<b>83.003,62</b>	<b>39.716,76</b>	<b>48%</b>
1.01.03.01.02	Allenamenti e stages:				
CEB001	Spese di trasferta e soggiorno	63.613,77	41.510,15	22.103,62	53%
CEB002	Indennità, diarie e rimborsi forfettari	10.000,00	10.000,00	0%	0%
CEB003	Compensi per staff tecnico	13.210,00	5.750,00	7.460,00	130%
CEB004	Compensi per staff sanitario				
CEB005	Acquisto materiale sportivo e attrezzature sportive non capitalizzabili				
CEB006	Spese mediche				
CEB010	Noleggio materiale tec. sportivo, attrezzature, impianti, automezzi e sw				
CEB014	Trasporto e facchinaggio				
CEB016	Altre spese				
CEB018	Acquisto materiale di consumo	1.171,20	538,02	633,18	118%
CEB020	Tutela previdenziale				
CEB030	Manutenzione ordinaria		146,40	-146,40	-100%
CEB063	Servizi di pulizia e sorveglianza				
CEB065	Canoni ed oneri locativi				
	<b>Totale</b>	<b>87.994,97</b>	<b>57.944,57</b>	<b>30.050,40</b>	<b>52%</b>
1.01.03.01.03	Funzionamento Commissioni Tecniche:				
CEB001	Spese di trasferta e soggiorno				
CEB002	Indennità, diarie e rimborsi forfettari				
CEB016	Altre spese				
	<b>Totale</b>				
1.01.03.01.04	Compensi per prestazioni contrattuali:				
CEB003	Compensi per staff tecnico	15.000,00	13.000,00	2.000,00	15%
CEB004	Compensi per staff sanitario	11.098,60	8.439,66	2.658,94	32%
CEB009	Compensi per distaccati Ministero				
	<b>Totale</b>	<b>26.098,60</b>	<b>21.439,66</b>	<b>4.658,94</b>	<b>22%</b>
1.01.03.01.05	Interventi per gli atleti:				
CEB006	Spese mediche				
CEB019	Tutela assicurativa	2.000,00	2.200,00	-200,00	-9%
CEB020	Tutela previdenziale				
CEB021	Borse di studio				
CEB022	Contributi ad atleti ed altri soggetti				
CEB026	Tutela sanitaria				



## 2. QUADRO ANALITICO

Esercizio **2019**

Denominazione Federazione:

**Federazione Italiana Canottaggio**

		A	B	DIFF. A-B	
		CONTO EC. 2019	CONTO EC. 2018	€	%
<b>Totale</b>		2.000,00	2.200,00	-200,00	-9%
1.01.03.01.06	<b>Spese per antidoping:</b>				
CEB001	Spese di trasferta e soggiorno				
CEB023	Indennità, compensi, gettoni ed altre utilità Commissioni Antidoping				
CEB024	Compensi per prestazioni tecnico-scientifiche				
CEB025	Spese controlli antidoping	841,20	600,00	241,20	40%
CEB040	Compensi per servizi tecnico-scientifici				
<b>Totale</b>		841,20	600,00	241,20	40%
<b>Costi Preparazione Paralimpica</b>		<b>239.655,15 €</b>	<b>165.187,85 €</b>	<b>74.467,30 €</b>	<b>45%</b>



## 2. QUADRO ANALITICO

Esercizio **2019**

Denominazione Federazione:

**Federazione Italiana Canottaggio**

A		B		DIFF. A-B	
CONTO EC.	2019	CONTO EC.	2018	€	%

### 1.01.04 Attività Sportiva Paralimpica

1.01.04.01	Organizz. Manifestazione Sportive Paralimpiche Nazionali ed Internazionali				
CEB001	Spese di trasferta e soggiorno	14.780,95		14.780,95	
CEB002	Indennità, diarie e rimborsi forfettari				
CEB005	Acquisto materiale sportivo e attrezzature sportive non capitalizzabili				
CEB007	Premi di classifica				
CEB008	Premi di assicurazione				
CEB010	Noleggio materiale tec. sportivo, attrezzature, impianti, automezzi e sw				
CEB011	Coppe, medaglie, altro materiale premiazionale e onorificenze				
CEB012	Quote di iscrizione e partecipazione a manifestazioni				
CEB013	Indennità, compensi, gettoni ed altre utilità ufficiali di gara, arbitri, commissari, cronometristi				
CEB014	Trasporto e facchinaggio				
CEB016	Altre spese				
CEB017	Acquisto biglietti				
CEB018	Acquisto materiale di consumo				
CEB024	Compensi per prestazioni tecnico-scientifiche				
CEB028	Contributi a Comitati Organizzatori				
CEB029	Corrispettivo per ingaggio squadre partecipanti				
CEB030	Manutenzione ordinaria				
CEB031	Assistenza medica, antidoping				
CEB033	Promozione, comunicazione e marketing				
CEB040	Compensi per servizi tecnico-scientifici	10.000,00	10.000,00		0%
CEB045	Produzione, diffusione e diritti per la trasmissione televisiva / radiofonica				
CEB065	Canoni ed oneri locativi				
CEB084	Oneri previdenziali arbitri				
CEB120	Contributi ad associazioni e terzi				
CEB220	Costi per altri servizi e prestazioni				
<b>Totale Organizz. Manifestazione Sportive Paralimpiche Nazionali ed Internazionali</b>		<b>24.780,95</b>	<b>10.000,00</b>	<b>14.780,95</b>	<b>148%</b>

1.01.04.02	Formazione ricerca e documentazione				
1.01.04.02.01	Corsi di formaz. quadri tecnici e Ufficiali di gara				
CEB001	Spese di trasferte e soggiorno				
CEB002	Indennità, diarie e rimborsi forfettari				
CEB008	Premi di assicurazione				
CEB010	Noleggio materiale tec. sportivo, attrezzature, impianti, automezzi e sw				
CEB016	Altre spese				
CEB018	Acquisto materiale di consumo				
CEB021	Borse di studio				
CEB024	Compensi per prestazioni tecnico-scientifiche				
CEB033	Promozione, comunicazione e marketing				
CEB039	Brevetti e diplomi				
CEB040	Compensi per servizi tecnico-scientifici				
CEB042	Organizzazione e partecipazione a convegni, seminari, congressi, fiere e conferenze stampa				
CEB043	Costi per acquisti di materiale didattico e per servizi di traduzione / video				
CEB054	Formazione di quadri tecnici e altri soggetti				
<b>Totale</b>					

1.01.04.02.02	Corsi di formazione per altri soggetti:				
CEB001	Spese di trasferta e soggiorno				
CEB002	Indennità, diarie e rimborsi forfettari				
CEB008	Premi di assicurazione				
CEB010	Noleggio materiale tec. sportivo, attrezzature, impianti, automezzi e sw				
CEB016	Altre spese				
CEB018	Acquisto materiale di consumo				
CEB021	Borse di studio				
CEB024	Compensi per prestazioni tecnico-scientifiche				
CEB033	Promozione, comunicazione e marketing				
CEB039	Brevetti e diplomi				
CEB040	Compensi per servizi tecnico-scientifici				



Denominazione Federazione:

Federazione Italiana Canottaggio

		A	B	DIFF. A-B	
		CONTO EC. 2019	CONTO EC. 2018	€	%
CEB042	Organizzazione e partecipazione a convegni, seminari, congressi, fiere e conferenze stampa				
CEB043	Costi per acquisti di materiale didattico e per servizi di traduzione / video				
CEB054	Formazione di quadri tecnici e altri soggetti				
	<b>Totale</b>				
1.01.04.02.03	<b>Ricerca e documentazione:</b>				
CEB016	Altre spese				
CEB024	Compensi per prestazioni tecnico-scientifiche				
CEB040	Compensi per servizi tecnico-scientifici				
CEB042	Organizzazione e partecipazione a convegni, seminari, congressi, fiere e conferenze stampa				
CEB043	Costi per acquisti di materiale didattico e per servizi di traduzione / video				
CEB044	Acquisto giornali, riviste, pubblicazioni tecniche				
CEB045	Produzione, diffusione e diritti per la trasmissione televisiva / radiofonica				
CEB065	Canoni ed oneri locativi				
	<b>Totale</b>				
<b>Totale Formazione ricerca e documentazione</b>					
<b>Costi Attività Sportiva Paralimpica</b>		24.780,95 €	10.000,00 €	14.780,95 €	148%
<b>Totale costi attività sportiva centrale</b>		4.335.966,72 €	4.464.462,13 €	-128.495,41 €	-3%
<b>In % sul Costo della produzione</b>		66%	67%		
<b>1.02</b>	<b>Costi per att. sportiva della Strutt. Terr.:</b>				
	<b>Costi att. sportiva della Strutt. Terr. (dettaglio in Allegato)</b>	274.878,23 €	247.736,99 €	27.141,24 €	11%
	<b>In % sul Costo della produzione</b>	4%	4%		
	<b>Costi Att. Sportiva complessivi</b>	4.610.844,95 €	4.712.199,12 €	-101.354,17 €	-2%
	<b>In % sul Valore della produzione</b>	69%	70%		
	<b>In % sul Costo della produzione</b>	70%	70%		



## 2. QUADRO ANALITICO

Esercizio **2019**

Denominazione Federazione:

**Federazione Italiana Canottaggio**

A		B		DIFF. A-B	
CONTO EC.	CONTO EC.	CONTO EC.	CONTO EC.	€	%
2019	2018	2019	2018		

### 2 FUNZIONAMENTO E COSTI GENERALI

#### 2.01 Funz. e costi gen. attività centrale:

##### 2.01.01 Costi per il personale e collaborazioni

CEB071	Personale Sport e Salute SpA - rimborso spese missione	7.348,84	8.230,38	-881,54	-11%
CEB072	Personale Sport e Salute SpA - rimborsi spese di trasferta a piè di lista	15.616,98	22.814,71	-7.197,73	-32%
CEB073	Personale Federale - retribuzione ordinaria	258.592,04	252.167,22	6.424,82	3%
CEB074	Personale Federale - straordinari	15.355,08	19.335,34	-3.980,26	-21%
CEB075	Personale Federale - oneri previdenziali	97.354,71	89.061,17	8.293,54	9%
CEB076	Premi assicurativi personale	13.789,15	14.655,11	-865,96	-6%
CEB077	Personale Federale - Trattamento di fine rapporto	19.582,93	19.557,45	25,48	0%
CEB078	Personale Federale - rimborso spese missione				
CEB079	Personale Federale - rimborsi spese di trasferta a piè di lista				
CEB080	Collaboratori - compensi				
CEB081	Collaboratori - oneri previdenziali	10.238,38	8.750,22	1.488,16	17%
CEB082	Collaboratori - assicurazione INAIL				
CEB083	Collaboratori - Rimborso spese missioni				
CEB085	Contratti per lavoratori interinali				
CEB086	Costi di formazione del personale	2.152,08		2.152,08	
CEB200	Personale ex Sport e Salute SpA retribuzione ordinaria	527.496,31	537.391,42	-9.895,11	-2%
CEB201	Personale ex Sport e Salute SpA retribuzione straordinaria	34.577,29	41.142,13	-6.564,84	-16%
CEB202	Oneri a carico azienda personale ex Sport e Salute SpA	185.342,86	184.372,85	970,01	1%
CEB204	Indennità varie personale ex Sport e Salute SpA				
CEB205	Premi di produzione personale ex Sport e Salute SpA	70.459,91	70.531,31	-71,40	0%
CEB206	Accantonamento TFR personale ex Sport e Salute SpA	39.247,40	43.642,03	-4.394,63	-10%
CEB207	Indennità varie personale già federale				
CEB208	Premi di produzione personale già federale	35.772,75	33.770,88	2.001,87	6%
CEB210	Accantonamento fondo di previdenza complementare (1%)	1.145,20	1.200,55	-55,35	-5%
CEB215	Accantonamento Fondo Sirio 1% CONI				
CEB300	Buoni pasto/ticket restaurant	26.733,58	26.902,95	-169,37	-1%
CEB800	Interventi assistenziali al personale				
<b>Totale Costi per il personale e collaborazioni</b>		<b>1.360.805,49 €</b>	<b>1.373.525,72 €</b>	<b>-12.720,23 €</b>	<b>-1%</b>

##### 2.01.02 Organi e Commissioni federali

CEB001	Spese trasferta e soggiorno	113.999,39	112.177,10	1.822,29	2%
CEB087	Indennità, compensi, gettoni ed altre utilità Organi di gestione	30.946,00	30.946,00		0%
CEB088	Indennità, compensi, gettoni ed altre utilità Collegio dei Revisori dei conti	25.248,56	27.209,84	-1.961,28	-7%
CEB089	Indennità, compensi, gettoni ed altre utilità Organi di giustizia sportiva				
CEB090	Assemblea nazionale	1.804,60	45.288,17	-43.483,57	-96%
CEB091	Indennità, compensi, gettoni ed altre utilità Commissioni federali				
CEB092	Indennità, compensi, gettoni ed altre utilità Consulta federale				
<b>Totale Organi e Commissioni federali</b>		<b>171.998,55 €</b>	<b>215.621,11 €</b>	<b>-43.622,56 €</b>	<b>-20%</b>

##### 2.01.03 Costi per la comunicazione

CEB001	Spese di trasferta e soggiorno	83.183,09	82.638,48	544,61	1%
CEB033	Promozione, comunicazione e marketing	53.000,00	59.304,51	-6.304,51	-11%
CEB042	Organizzazione e partecipazione a convegni, seminari, congressi, fiere e conferenze stampa				
CEB093	Costo rivista federale				
CEB095	Comunicati, opuscoli, annuari e servizi fotografici	43.030,83	41.506,63	1.524,20	4%
<b>Totale Costi per la comunicazione</b>		<b>179.213,92 €</b>	<b>183.449,62 €</b>	<b>-4.235,70 €</b>	<b>-2%</b>

##### 2.01.04 Costi generali

CEB001	Spese di trasferta e soggiorno				
CEB008	Premi di assicurazioni	4.311,61	4.311,60	0,01	0%
CEB010	Noleggio materiale tec. sportivo, attrezzature, impianti, automezzi e sw		598,30	-598,30	-100%
CEB014	Trasporto e facchinaggio	2.301,23	4.252,06	-1.950,83	-46%
CEB016	Altre spese				
CEB018	Acquisto materiale di consumo	17.117,09	14.234,30	2.882,79	20%
CEB030	Manutenzione ordinaria				
CEB033	Promozione, comunicazione e marketing				
CEB042	Organizzazione e partecipazione a convegni, seminari, congressi, fiere e conferenze stampa				



Denominazione Federazione:

Federazione Italiana Canottaggio

		A	B	DIFF. A-B	
		CONTO EC. 2019	CONTO EC. 2018	€	%
CEB043	Costi per acquisti di materiale didattico e per servizi di traduzione / video				
CEB044	Acquisto giornali, riviste, pubblicazioni tecniche				
CEB064	Utenze e servizi				
CEB065	Canoni ed oneri locativi	10.651,66	15.309,05	-4.657,39	-30%
CEB096	Servizi giuridici, amministrativi e fiscali	46.001,41	55.470,69	-9.469,28	-17%
CEB098	Spese per manutenzione e sviluppo sistemi informativi e sito internet	19.985,44	27.018,25	-7.032,81	-26%
CEB099	Prestazioni giuridiche, amministrative e fiscali				
CEB100	Spese per liti, arbitrati e risarcimenti				
CEB101	Spese postali e telefoniche	14.379,96	31.415,86	-17.035,90	-54%
CEB105	Spese di rappresentanza	346,00	631,00	-285,00	-45%
CEB106	Commissioni bancarie e postali	1.260,12	1.173,45	86,67	7%
CEB107	Provvigioni per intermediazione pubblicitaria				
CEB223	Costo per la sicurezza del personale				
<b>Totale Costi generali</b>		<b>116.354,52 €</b>	<b>154.414,56 €</b>	<b>-38.060,04 €</b>	<b>-25%</b>
<b>2.01.05</b>	<b>Ammortamenti per funzionamento</b>				
CEB067	Ammortamento immobilizzazioni materiali	14.068,38	10.997,00	3.071,38	28%
CEB068	Ammortamento immobilizzazioni immateriali				
<b>Totale Ammortamenti per funzionamento</b>		<b>14.068,38 €</b>	<b>10.997,00 €</b>	<b>3.071,38 €</b>	<b>28%</b>
<b>2.01.07</b>	<b>(Delta) rimanenze di materiale di consumo per funzionamento</b>				
CEB140	(Delta) rimanenze materiale di consumo				
<b>Totale (Delta) rimanenze di materiale di consumo per funzionamento</b>		<b>0,00 €</b>	<b>0,00 €</b>	<b>0,00 €</b>	
<b>2.01.08</b>	<b>Rimborsi allo Stato per applicazione norme di contenimento spesa pubblica amministrazione</b>				
CEB301	Somme da riversare allo Stato per applicazione disposizioni di finanza pubblica				
<b>Totale Rimborsi allo Stato per applicazione norme di contenimento spesa pubblica amministrazione</b>		<b>0,00 €</b>	<b>0,00 €</b>	<b>0,00 €</b>	
<b>Funz. e costi gen. attività centrale</b>		<b>1.842.440,86 €</b>	<b>1.938.008,01 €</b>	<b>-95.567,15 €</b>	<b>-5%</b>
<b>In % sul Costo della produzione</b>		<b>28%</b>	<b>29%</b>		
<b>2.02</b>	<b>Funz. e costi gen. Strutt. Terr.:</b>				
<b>Funz. e costi generali della Strutt. Terr. (dettaglio in Allegato)</b>		<b>21.911,51 €</b>	<b>23.416,83 €</b>	<b>-1.505,32 €</b>	<b>-6%</b>
<b>In % sul Costo della produzione</b>		<b>0%</b>	<b>0%</b>		
<b>Funz. e costi gen. complessivi</b>		<b>1.864.352,37 €</b>	<b>1.961.424,84 €</b>	<b>-97.072,47 €</b>	<b>-5%</b>
<b>In % sul Valore della produzione</b>		<b>28%</b>	<b>29%</b>		
<b>In % sul Costo della produzione</b>		<b>28%</b>	<b>29%</b>		





Denominazione Federazione:

Federazione Italiana Canottaggio

		A	B	DIFF. A-B	
		CONTO EC. 2019	CONTO EC. 2018	€	%
<b>3</b>	<b>Accantonamenti</b>				
<b>3.01</b>	<b>Accantonamento per rischi ed oneri</b>				
CEB069	Accantonamento altri fondi rischi e oneri				
CEB070	Accantonamento cause legali in corso				
<b>Totale Accantonamento per rischi ed oneri</b>		<b>0,00 €</b>	<b>0,00 €</b>	<b>0,00 €</b>	
<b>3.02</b>	<b>Accantonamento a fondo svalutazione crediti</b>				
CEB603	Accantonamento a fondo svalutazione crediti	84.882,39		84.882,39	
<b>Totale Accantonamento a fondo svalutazione crediti</b>		<b>84.882,39 €</b>	<b>0,00 €</b>	<b>84.882,39 €</b>	
<b>4</b>	<b>Oneri diversi di gestione</b>				
CEB108	Imposte indirette, tasse e contributi	15.761,20	8.456,16	7.305,04	86%
CEB150	Minusvalenze	78,24	3.787,35	-3.709,11	-98%
CEB151	Perdite su crediti		150,00	-150,00	-100%
CEB152	Sopravvenienze e insussistenze passive non iscrivibili in altre voci	560,01		560,01	
<b>Totale Oneri diversi di gestione</b>		<b>16.399,45 €</b>	<b>12.393,51 €</b>	<b>4.005,94 €</b>	<b>32%</b>
<b>COSTI DELLA PRODUZIONE</b>		<b>6.576.479,16 €</b>	<b>6.686.017,47 €</b>	<b>-109.538,31 €</b>	<b>-2%</b>
<b>In % sul Valore della produzione</b>		<b>99%</b>	<b>99%</b>		
<b>DIFF. VALORI E COSTI DELLA PRODUZ.</b>		<b>68.330,14 €</b>	<b>39.825,82 €</b>	<b>28.504,32 €</b>	<b>72%</b>
<b>In % sul Valore della produzione</b>		<b>1%</b>	<b>1%</b>		
<b>CEC</b>	<b>Proventi ed oneri finanziari</b>				
CEC001	Interessi attivi	118,27	168,31	-50,04	-30%
CEC002	Interessi passivi				
CEC003	Interessi passivi su mutui	-2.111,04	-3.252,43	1.141,39	-35%
CEC004	Altri oneri e proventi finanziari	1.333,22	1.333,22		0%
<b>Totale Proventi ed oneri finanziari</b>		<b>-659,55 €</b>	<b>-1.750,90 €</b>	<b>1.091,35 €</b>	<b>-62%</b>
<b>CEE</b>	<b>Imposte sul reddito</b>				
CEE002	IRAP	35.231,00	39.937,00	-4.706,00	-12%
CEE003	IRES				
<b>Totale Imposte sul reddito</b>		<b>35.231,00 €</b>	<b>39.937,00 €</b>	<b>-4.706,00 €</b>	<b>-12%</b>
<b>RISULTATO D'ESERCIZIO</b>		<b>32.439,59 €</b>	<b>-1.862,08 €</b>	<b>34.301,67 €</b>	<b>-1.842%</b>



### 3. QUADRO RIEPILOGATIVO - ORGANIZZAZIONI TERRITORIALI

Esercizio **2019**

Denominazione Federazione:

**Federazione Italiana Canottaggio**

A	B	DIFF. A-B	
CONTO EC. 2019	CONTO EC. 2018	€	%

**COSTO DELLA PRODUZIONE****Attività sportiva****Costi per att. sportiva Struttura Territoriale**

Attività agonistica	71.827,95	88.179,87	-16.351,92	-19%
Organizzazione Manifestazione Sportive	144.859,23	118.233,55	26.625,68	23%
Corsi di formazione	1.713,93	890,58	823,35	92%
Promozione Sportiva	9.557,12	4.284,80	5.272,32	123%
Contributi all'attività sportiva	46.920,00	36.148,19	10.771,81	30%
Gestione impianti sportivi				
<b>Costi att. sportiva Struttura Terr.</b>	<b>274.878,23 €</b>	<b>247.736,99 €</b>	<b>27.141,24 €</b>	<b>11%</b>
<b>Funz. e costi gen. della struttura territoriale</b>				
Costi per i collaboratori				
Organi e Commissioni	1.130,00	1.959,71	-829,71	-42%
Costi generali	20.781,51	21.457,12	-675,61	-3%
<b>Funz. e costi gen. Strutt. Terr.</b>	<b>21.911,51 €</b>	<b>23.416,83 €</b>	<b>-1.505,32 €</b>	<b>-6%</b>
<b>Costi della Struttura Territoriale</b>	<b>296.789,74 €</b>	<b>271.153,82 €</b>	<b>25.635,92 €</b>	<b>9%</b>



## 4. QUADRO ANALITICO - ORGANIZZAZIONI TERRITORIALI

Esercizio **2019**

Denominazione Federazione:

**Federazione Italiana Canottaggio**

A	B	DIFF. A-B	
CONTO EC. 2019	CONTO EC. 2018	€	%

### CEB COSTI DELLA PRODUZIONE

#### 1 ATTIVITA' SPORTIVA

#### 1.02 Costi per attività sportiva della Struttura Territoriale

##### 1.02.01 Attività agonistica

CEB	Descrizione	A CONTO EC. 2019	B CONTO EC. 2018	DIFF. A-B €	%
CEB001	Spese trasferta e soggiorno	51.857,06	46.525,33	5.331,73	11%
CEB002	Indennità, diarie e rimborsi forfettari				
CEB003	Compensi per staff tecnico				
CEB004	Compensi per staff sanitario				
CEB005	Acquisto materiale sportivo e attrezzature sportive non capitalizzabili	15.089,99	35.088,65	-19.998,66	-57%
CEB006	Spese mediche		605,00	-605,00	-100%
CEB007	Premi di classifica				
CEB008	Premi di assicurazione	887,82	1.292,41	-404,59	-31%
CEB013	Indennità, compensi, gettoni ed altre utilità ufficiali di gara, arbitri, commissari, cronometristi	3.951,60	4.668,48	-716,88	-15%
CEB018	Acquisto materiale di consumo	41,48		41,48	
CEB021	Borse di studio				
CEB065	Canoni ed oneri locativi				
<b>Totale Attività agonistica</b>		<b>71.827,95 €</b>	<b>88.179,87 €</b>	<b>-16.351,92 €</b>	<b>-19%</b>

##### 1.02.02 Organizzazione Manifestazione Sportive

CEB	Descrizione	A CONTO EC. 2019	B CONTO EC. 2018	DIFF. A-B €	%
CEB001	Spese di trasferta e soggiorno	3.381,64	8.332,47	-4.950,83	-59%
CEB002	Indennità, diarie e rimborsi forfettari		75,00	-75,00	-100%
CEB007	Premi di classifica				
CEB008	Premi di assicurazione				
CEB010	Noleggio materiale tec. sportivo, attrezzature, impianti, automezzi e sw	3.150,20	2.604,00	546,20	21%
CEB011	Coppe, medaglie, altro materiale premiazionale e onorificenze	16.285,38	19.627,58	-3.342,20	-17%
CEB013	Indennità, compensi, gettoni ed altre utilità ufficiali di gara, arbitri, commissari, cronometristi				
CEB014	Trasporto e facchinaggio				
CEB016	Altre spese	1.592,96	1.838,71	-245,75	-13%
CEB018	Acquisto materiale di consumo	13.594,28	10.593,52	3.000,76	28%
CEB022	Contributi ad atleti ed altri soggetti		4.537,00	-4.537,00	-100%
CEB024	Compensi per prestazioni tecnico-scientifiche	30.995,00	31.550,00	-555,00	-2%
CEB028	Contributi a Comitati Organizzatori	64.505,07	32.800,27	31.704,80	97%
CEB029	Corrispettivo per ingaggio squadre partecipanti				
CEB030	Manutenzione ordinaria	6.447,70	1.748,00	4.699,70	269%
CEB031	Assistenza medica, antidoping	4.907,00	4.527,00	380,00	8%
CEB040	Compensi per servizi tecnico-scientifici				
CEB065	Canoni ed oneri locativi				
CEB220	Costi per altri servizi e prestazioni				
<b>Totale Organizzazione Manifestazione Sportive</b>		<b>144.859,23 €</b>	<b>118.233,55 €</b>	<b>26.625,68 €</b>	<b>23%</b>

##### 1.02.03 Corsi di formazione

CEB	Descrizione	A CONTO EC. 2019	B CONTO EC. 2018	DIFF. A-B €	%
CEB001	Spese di trasferte e soggiorno	1.052,76	157,46	895,30	569%
CEB002	Indennità, diarie e rimborsi forfettari				
CEB016	Altre spese	661,17	733,12	-71,95	-10%
CEB021	Borse di studio				
CEB024	Compensi per prestazioni tecnico-scientifiche				
CEB040	Compensi per servizi tecnico-scientifici				
CEB054	Formazione di quadri tecnici e altri soggetti				
<b>Totale Corsi di formazione</b>		<b>1.713,93 €</b>	<b>890,58 €</b>	<b>823,35 €</b>	<b>92%</b>

##### 1.02.04 Promozione Sportiva

CEB	Descrizione	A CONTO EC. 2019	B CONTO EC. 2018	DIFF. A-B €	%
CEB001	Spese trasferta e soggiorno	339,16		339,16	
CEB005	Acquisto materiale sportivo e attrezzature sportive non capitalizzabili	7.427,83		7.427,83	
CEB008	Premi di assicurazione				
CEB011	Coppe, medaglie, altro materiale premiazionale e onorificenze	520,77		520,77	
CEB024	Compensi per prestazioni tecnico-scientifiche				



#### 4. QUADRO ANALITICO - ORGANIZZAZIONI TERRITORIALI

Esercizio **2019**

Denominazione Federazione:

**Federazione Italiana Canottaggio**

	A		B		DIFF. A-B	
	CONTO EC. 2019	CONTO EC. 2018	CONTO EC. 2018	CONTO EC. 2018	€	%
CEB033	Promozione, comunicazione e marketing	1.269,36	4.284,80		-3.015,44	-70%
CEB040	Compensi per servizi tecnico-scientifici					
CEB065	Canoni ed oneri locativi					
<b>Totale Promozione Sportiva</b>		<b>9.557,12 €</b>	<b>4.284,80 €</b>		<b>5.272,32 €</b>	<b>123%</b>
<b>1.02.05 Contributi all'attività sportiva</b>						
CEB058	Contributi a Società e Associazioni sportive	45.920,00	36.148,19		9.771,81	27%
CEB061	Contributi ad altri soggetti	1.000,00			1.000,00	
<b>Totale Contributi all'attività sportiva</b>		<b>46.920,00 €</b>	<b>36.148,19 €</b>		<b>10.771,81 €</b>	<b>30%</b>
<b>1.02.06 Gestione impianti sportivi</b>						
CEB005	Acquisto materiale sportivo e attrezzature sportive non capitalizzabili					
CEB016	Altre spese					
CEB063	Servizi di pulizia e sorveglianza					
CEB065	Canoni ed oneri locativi					
<b>Totale Gestione impianti sportivi</b>		<b>0,00 €</b>	<b>0,00 €</b>		<b>0,00 €</b>	
<b>Costi attività sportiva della struttura territoriale</b>		<b>274.878,23 €</b>	<b>247.736,99 €</b>		<b>27.141,24 €</b>	<b>11%</b>



## 4. QUADRO ANALITICO - ORGANIZZAZIONI TERRITORIALI

Esercizio **2019**

Denominazione Federazione:

**Federazione Italiana Canottaggio**

		A	B	DIFF. A-B	
		CONTO EC. 2019	CONTO EC. 2018	€	%
<b>2</b>	<b>FUNZIONAMENTO E COSTI GENERALI</b>				
<b>2.02</b>	<b>Funzionamento e costi generali della Strutt. Terr.</b>				
<b>2.02.01</b>	<b>Costi per i collaboratori</b>				
CEB080	Collaboratori - compensi				
CEB081	Collaboratori - oneri previdenziali				
CEB082	Collaboratori - assicurazione INAIL				
CEB083	Collaboratori - Rimborso spese missioni				
<b>Totale Costi per i collaboratori</b>		<b>0,00 €</b>	<b>0,00 €</b>	<b>0,00 €</b>	
<b>2.02.02</b>	<b>Organi e Commissioni</b>				
CEB001	Spese di trasferta e soggiorno		1.959,71	-1.959,71	-100%
CEB087	Indennità, compensi, gettoni ed altre utilità Organi di gestione				
CEB088	Indennità, compensi, gettoni ed altre utilità Collegio dei Revisori dei conti				
CEB089	Indennità, compensi, gettoni ed altre utilità Organi di giustizia sportiva				
CEB109	Assemblea regionale	1.130,00		1.130,00	
CEB110	Indennità, compensi, gettoni ed altre utilità Commissioni regionali				
<b>Totale Organi e Commissioni</b>		<b>1.130,00 €</b>	<b>1.959,71 €</b>	<b>-829,71 €</b>	<b>-42%</b>
<b>2.02.03</b>	<b>Costi generali</b>				
CEB001	Spese di trasferta e soggiorno	8.283,78	7.485,30	798,48	11%
CEB008	Premi di assicurazioni				
CEB010	Noleggio materiale tec. sportivo, attrezzature, impianti, automezzi e sw				
CEB014	Trasporto e facchinaggio				
CEB018	Acquisto materiale di consumo	2.000,98	3.541,66	-1.540,68	-44%
CEB030	Manutenzione ordinaria		854,20	-854,20	-100%
CEB033	Promozione, comunicazione e marketing	1.299,67	1.307,70	-8,03	-1%
CEB042	Organizzazione e partecipazione a convegni, seminari, congressi, fiere e conferenze stampa				
CEB044	Acquisto giornali, riviste, pubblicazioni tecniche				
CEB064	Utenze e servizi	1.105,64	829,33	276,31	33%
CEB065	Canoni ed oneri locativi	1.650,00	1.650,00		0%
CEB096	Servizi giuridici, amministrativi e fiscali	1.830,00		1.830,00	
CEB098	Spese per manutenzione e sviluppo sistemi informativi e sito internet				
CEB099	Prestazioni giuridiche, amministrative e fiscali				
CEB101	Spese postali e telefoniche	2.572,60	2.782,75	-210,15	-8%
CEB105	Spese di rappresentanza	100,00	1.067,82	-967,82	-91%
CEB106	Commissioni bancarie e postali	1.801,87	1.772,46	29,41	2%
CEB108	Imposte indirette, tasse e contributi	136,97	165,90	-28,93	-17%
<b>Totale Costi generali</b>		<b>20.781,51 €</b>	<b>21.457,12 €</b>	<b>-675,61 €</b>	<b>-3%</b>
<b>Funzionamento e costi generali della Strutt. Terr.</b>		<b>21.911,51 €</b>	<b>23.416,83 €</b>	<b>-1.505,32 €</b>	<b>-6%</b>
<b>Costi della Struttura Territoriale</b>		<b>296.789,74 €</b>	<b>271.153,82 €</b>	<b>25.635,92 €</b>	<b>9%</b>



Denominazione Federazione:

Federazione Italiana Canottaggio

A		B		DIFF. A-B	
STATO PATRIMONIALE 31.12.2019	STATO PATRIMONIALE 31.12.2018	€	%		

**SPA ATTIVO****SPA.B IMMOBILIZZAZIONI**

SPA.B.I	Immobilizzazioni immateriali				
SPA.B.I.01	Costi di impianto e ampliamento				
SPA.B.I.02	Costi di sviluppo				
SPA.B.I.03	Opere dell'ingegno (royalties) licenze d'uso, software	4.672,51	1.083,90	3.588,61	331%
SPA.B.I.06	Immobilizzazioni immateriali in corso				
SPA.B.I.07	Migliorie su beni di terzi	9.936,02	14.904,03	-4.968,01	-33%
	<b>Totale Immobilizzazioni immateriali (I)</b>	<b>14.608,53 €</b>	<b>15.987,93 €</b>	<b>-1.379,40 €</b>	<b>-9%</b>
SPA.B.II	Immobilizzazioni materiali				
SPA.B.II.01	Terreni e fabbricati				
SPA.B.II.01.01	Impianti sportivi				
SPA.B.II.01.02	Fabbricati				
SPA.B.II.02	Attrezzature sportive	579.304,30	616.744,74	-37.440,44	-6%
SPA.B.II.03	Attrezzature scientifica				
SPA.B.II.04	Altri beni	64.974,27	49.031,29	15.942,98	33%
SPA.B.II.04.01	Mobili e arredi	20.279,38	25.107,24	-4.827,86	-19%
SPA.B.II.04.02	Macchine d'ufficio	8.769,85	6.406,30	2.363,55	37%
SPA.B.II.04.03	Automezzi	35.925,04	17.517,75	18.407,29	105%
SPA.B.II.04.04	Altre immobilizzazioni materiali				
SPA.B.II.05	Immobilizzazioni in corso ed acconti				
	<b>Totale Immobilizzazioni materiali (II)</b>	<b>644.278,57 €</b>	<b>665.776,03 €</b>	<b>-21.497,46 €</b>	<b>-3%</b>
SPA.B.III	Immobilizzazioni finanziarie				
SPA.B.III.01	Partecipazioni in società				
SPA.B.III.02	Crediti verso società partecipate				
SPA.B.III.03	Titoli				
	<b>Totale Immobilizzazioni finanziarie (III)</b>	<b>0,00 €</b>	<b>0,00 €</b>	<b>0,00 €</b>	
	<b>Totale immobilizzazioni (B)</b>	<b>658.887,10 €</b>	<b>681.763,96 €</b>	<b>-22.876,86 €</b>	<b>-3%</b>

**SPA.C ATTIVO CIRCOLANTE**

SPA.C.I	Rimanenze di materiale di consumo				
SPA.C.I.01	Rimanenze di materiale di consumo				
	<b>Totale Rimanenze di materiale di consumo (I)</b>	<b>0,00 €</b>	<b>0,00 €</b>	<b>0,00 €</b>	
SPA.C.II	Crediti				
SPA.C.II.01	Crediti verso clienti	301.076,51	153.482,76	147.593,75	96%
SPA.C.II.01.01	Crediti verso clienti	301.076,51	153.482,76	147.593,75	96%
SPA.C.II.05	Crediti verso altri	511.060,37	731.618,73	-220.558,36	-30%
SPA.C.II.05.01	Crediti verso Sport e Salute SpA	304.162,00	440.561,19	-136.399,19	-31%
SPA.C.II.05.02	Crediti verso Stato, Regioni, Enti locali	77.000,00	80.000,00	-3.000,00	-4%
SPA.C.II.05.03	Crediti verso Erario	7.728,89	4.653,97	3.074,92	66%
SPA.C.II.05.04	Crediti verso altri soggetti (Società ed associazioni sportive; arbitri e commissari, personale, tes)	119.588,24	203.822,33	-84.234,09	-41%
SPA.C.II.05.06	Crediti verso tesoreria INPS	2.581,24	2.581,24		0%
SPA.C.II.05.07	Crediti vs Sport e Salute SpA per rimb. missioni effettuate da person. FSN per conto Sport e Salute				
SPA.C.II.05.08	Crediti v/Enti distaccati (nel caso di personale distaccato)				
SPA.C.II.05.10	Crediti verso società partecipate				
SPA.C.II.05.90	Crediti vs personale				
SPA.C.II.05.91	Crediti vs personale per recuperi PAR				
SPA.C.II.06	Fondo svalutazione crediti verso clienti e verso altri	-93.688,29	-10.548,50	-83.139,79	788%
SPA.C.II.06.01	Fondo svalutazione crediti verso clienti e verso altri	-93.688,29	-10.548,50	-83.139,79	788%
	<b>Totale Crediti (II)</b>	<b>718.448,59 €</b>	<b>874.552,99 €</b>	<b>-156.104,40 €</b>	<b>-18%</b>
SPA.C.III	Attività Finanziarie che non costituiscono immobilizzazioni				
SPA.C.III.02	Titoli				



Denominazione Federazione:

**Federazione Italiana Canottaggio**

		A	B	DIFF. A-B	
		STATO PATRIMONIALE 31.12.2019	STATO PATRIMONIALE 31.12.2018	€	%
<b>Totale Attività finanziarie non immobilizzate (III)</b>		<b>0,00 €</b>	<b>0,00 €</b>	<b>0,00 €</b>	
<b>SPA.C.IV</b>	<b>Disponibilità liquide</b>				
<b>SPA.C.IV.01</b>	<b>Depositi bancari e postali</b>				
SPA.C.IV.01.01	c/c bancari	2.468.354,67	1.732.534,83	735.819,84	42%
SPA.C.IV.01.02	c/c postali	2.468.354,67	1.732.534,83	735.819,84	42%
<b>SPA.C.IV.03</b>	<b>Cassa</b>	<b>1.040,14</b>	<b>1.480,89</b>	<b>-440,75</b>	<b>-30%</b>
SPA.C.IV.03.01	Cassa	1.040,14	1.480,89	-440,75	-30%
<b>Totale Disponibilità liquide (IV)</b>		<b>2.469.394,81 €</b>	<b>1.734.015,72 €</b>	<b>735.379,09 €</b>	<b>42%</b>
<b>Totale attivo circolante (C)</b>		<b>3.187.843,40 €</b>	<b>2.608.568,71 €</b>	<b>579.274,69 €</b>	<b>22%</b>
<b>SPA.D RATEI E RISCONTI</b>					
SPA.D.01.01.01	Ratei attivi	116,65	93,20	23,45	25%
SPA.D.01.02.01	Risconti attivi	8.030,64	19.950,00	-11.919,36	-60%
<b>Totale ratei e risconti (D)</b>		<b>8.147,29 €</b>	<b>20.043,20 €</b>	<b>-11.895,91 €</b>	<b>-59%</b>
<b>TOTALE ATTIVO</b>		<b>3.854.877,79 €</b>	<b>3.310.375,87 €</b>	<b>544.501,92 €</b>	<b>16%</b>



Denominazione Federazione:

Federazione Italiana Canottaggio

A		B		DIFF. A-B	
STATO PATRIMONIALE 31.12.2019	STATO PATRIMONIALE 31.12.2018	€	%		

**SPP PASSIVO****SPP.A PATRIMONIO NETTO**

SPP.A.I.01.01	Fondo di dotazione	220.000,00	220.000,00		0%
SPP.A.II.01.01	Riserve	313.231,40	315.093,48	-1.862,08	-1%
SPP.A.III.01.01	Utili (perdite) portati a nuovo				
SPP.A.IV.01.01	Risultato d'esercizio	32.439,59	-1.862,08	34.301,67	-1.842%
<b>Totale Patrimonio netto (A)</b>		<b>565.670,99 €</b>	<b>533.231,40 €</b>	<b>32.439,59 €</b>	<b>6%</b>

**SPP.B FONDO PER RISCHI ED ONERI**

SPP.B.03	Altri	9.100,00	9.100,00		0
SPP.B.03.01.01	Contributi vincolati per programmi				
SPP.B.03.02.01	Fondo altri fondi rischi e oneri	9.100,00	9.100,00		0%
SPP.B.03.03.01	Fondo cause legali in corso				
<b>Totale Fondo per rischi ed oneri (B)</b>		<b>9.100,00 €</b>	<b>9.100,00 €</b>	<b>0,00 €</b>	<b>0%</b>

**SPP.C TRATTAMENTO DI FINE RAPP.**

SPP.C.01.01	Debiti per trattamento fine rapporto	443.238,99	399.844,31	43.394,68	11%
<b>Totale Trattamento fine rapporto (C)</b>		<b>443.238,99 €</b>	<b>399.844,31 €</b>	<b>43.394,68 €</b>	<b>11%</b>

**SPP.D DEBITI**

SPP.D.03	Debiti verso Banche				
SPP.D.03.01	Debiti verso Banche				
SPP.D.04	Debiti verso altri finanziatori	29.818,54	58.448,40	-28.629,86	-49
SPP.D.04.01	Debiti verso I.C.S. per mutui passivi	29.818,54	58.448,40	-28.629,86	-49%
SPP.D.04.02	Debiti verso altri finanziatori				
SPP.D.05	Acconti				
SPP.D.05.01	Anticipi ricevuti da Sport e Salute SpA				
SPP.D.06	Debiti verso fornitori	290.551,98	350.897,56	-60.345,58	-17
SPP.D.06.01	Debiti verso fornitori	290.551,98	350.897,56	-60.345,58	-17%
SPP.D.08	Debiti verso Società partecipate				
SPP.D.08.01	Debiti verso Società partecipate				
SPP.D.11	Erario	85.404,24	107.274,61	-21.870,37	-20
SPP.D.11.01	Erario c/imposte	12.585,81	48.708,69	-36.122,88	-74%
SPP.D.11.02	Erario c/trattenute	72.818,43	58.565,92	14.252,51	24%
SPP.D.12	Debiti verso Istituti di previdenza e di sicurezza sociale	48.991,40	48.907,78	83,62	0
SPP.D.12.01	Inps	48.925,66	48.414,97	510,69	1%
SPP.D.12.02	Inail	65,74	492,81	-427,07	-87%
SPP.D.12.20	Debiti vs Fondo Sirio Acc. TFR				
SPP.D.12.25	Debiti vs Fondo Sirio Acc. Prev. Compl.				
SPP.D.13	Altri debiti	543.367,41	1.198.008,90	-654.641,49	-55
SPP.D.13.01	Debiti verso Sport e Salute SpA		485.011,00	-485.011,00	-100%
SPP.D.13.02	Debiti verso Altre Federazioni				
SPP.D.13.03	Debiti verso Stato, Regioni, Enti locali		160.000,00	-160.000,00	-100%
SPP.D.13.04	Debiti verso Personale dipendente	157.200,08	118.749,69	38.450,39	32%
SPP.D.13.05	Debiti verso Altri soggetti (Società ed associazioni sportive; arbitri e commissari, depositi cauzio)	373.152,85	424.498,39	-51.345,54	-12%
SPP.D.13.06	Debiti vs Sport e Salute SpA per trattenuta fondo di solidarietà agli iscritti al Fondo Pensione				
SPP.D.13.10	Debiti vs Sport e Salute SpA per rimb. quota capitale ed interessi su prestiti e mutui del personale				
SPP.D.13.11	Debiti vs personale per tredicesima mensilità				
SPP.D.13.12	Debito v/INPGI				
SPP.D.13.13	Debito v/CASAGIT				
SPP.D.13.14	Debito v/INPDAP				
SPP.D.13.15	Debito v/INPDAP scuola				
SPP.D.13.16	Debito per trattenuta CRAL				
SPP.D.13.17	Debiti per trattenute sindacali				
SPP.D.13.18	Debiti per trattenute cessione del V e prestito su delega				






Denominazione Federazione:

Federazione Italiana Canottaggio

		A	B	DIFF. A-B	
		STATO PATRIMONIALE 31.12.2019	STATO PATRIMONIALE 31.12.2018	€	%
SPP.D.13.19	Debiti per trattenute c/terzi				
SPP.D.13.20	Debiti per trattenute assegno di mantenimento				
SPP.D.13.21	Trattenuta polizza assicurativa LLOYD				
SPP.D.13.22	Trattenuta INA				
SPP.D.13.23	Trattenuta polizza sanitaria				
SPP.D.13.24	Trattenute UNIPOL				
SPP.D.13.26	Debiti vs personale per I.A. e TFR				
SPP.D.13.90	Debiti verso Personale già dipendente federale	3.349,40	2.186,83	1.162,57	53%
SPP.D.13.91	Debiti verso Personale dipendente ex Sport e Salute SpA	6.118,78	5.161,89	956,89	19%
SPP.D.13.92	Debiti verso Collaboratori e Altri				
SPP.D.13.95	Debito verso personale per accantonamento fondo di previdenza complementare (1%)	3.546,30	2.401,10	1.145,20	48%
<b>Totale Debiti (D)</b>		<b>998.133,57 €</b>	<b>1.763.537,25 €</b>	<b>-765.403,68 €</b>	<b>-43%</b>
<b>SPP.E RATEI E RISCONTI</b>					
SPP.E.01.01.01	Ratei passivi	154,25	154,87	-0,62	0%
SPP.E.01.02.01	Risconti passivi	1.838.579,99	604.508,04	1.234.071,95	204%
<b>Totale Ratei e Risconti (E)</b>		<b>1.838.734,24 €</b>	<b>604.662,91 €</b>	<b>1.234.071,33 €</b>	<b>204%</b>
<b>TOTALE PASSIVO</b>		<b>3.854.877,79 €</b>	<b>3.310.375,87 €</b>	<b>544.501,92 €</b>	<b>16%</b>

 <b>RENDICONTO FINANZIARIO - CONSUNTIVO</b>	<b>2019</b>	<b>2018</b>
<b>A. Flussi finanziari derivanti dall'attività operativa</b>		
<b>Incassi da clienti</b>	<b>208.866,00</b>	<b>272.589,19</b>
da ricavi da pubblicità e sponsorizzazione	196.546,00	272.339,19
da ricavi da manifestazioni internazionali		
da ricavi da manifestazioni nazionali	12.320,00	250,00
<b>Altri incassi:</b>	<b>6.783.209,88</b>	<b>6.050.273,67</b>
Contributi in c/esercizio - da Sport e Salute SpA	5.771.795,00	4.948.543,22
Contributi in c/esercizio - da Stato, Regioni ed altri enti	705.304,96	512.268,00
Contributi in c/esercizio - dall'Unione Europea / Altri Organismi Int.li		
Quote dagli associati	118.528,22	18.000,11
Da altri ricavi della gestione ordinaria	187.581,70	571.462,34
<b>(Pagamenti a fornitori per acquisti)</b>	<b>(524.701,62)</b>	<b>(632.074,24)</b>
<b>(Pagamenti a fornitori per servizi)</b>	<b>(3.531.008,16)</b>	<b>(3.514.311,32)</b>
<b>(Pagamenti al personale):</b>	<b>(1.235.325,27)</b>	<b>(1.265.969,67)</b>
(per retribuzioni)	(666.814,72)	(673.963,99)
(per trattamento di fine rapporto)		
(oneri sociali):	(568.510,55)	(592.005,68)
(oneri sociali a carico dipendenti)		
(oneri sociali a carico impresa)	(568.510,55)	(592.005,68)
<b>(Trasferimenti correnti ad Amm.ni Pubb./Istituz. Sociali Private/Altri soggetti)</b>		
<b>(Altri pagamenti)</b>	<b>(672.333,36)</b>	<b>(528.450,33)</b>
<b>(Imposte pagate sul reddito)</b>	<b>(44.975,36)</b>	<b>(13.477,20)</b>
<b>(Altre imposte/tributi liquidati nell'esercizio)</b>	<b>(11.435,42)</b>	<b>(8.456,16)</b>
<b>(Versamento IVA a debito)</b>	<b>(20.585,25)</b>	<b>(38.157,07)</b>
<b>Interessi incassati/(Pagati)</b>	<b>(29.409,06)</b>	<b>(29.410,68)</b>
<b>Totale flussi finanziari derivanti dall'attività operativa (A)</b>	<b>922.302,38</b>	<b>292.556,19</b>
<b>B. Flussi finanziari derivanti dall'attività di investimento</b>		
<b>Immobilizzazioni materiali:</b>	<b>(181.823,69)</b>	<b>(110.409,73)</b>
(Investimenti)	(181.823,69)	(110.409,73)
Disinvestimenti		
<b>Immobilizzazioni immateriali:</b>	<b>(5.099,60)</b>	<b>(729,56)</b>
(Investimenti)	(5.099,60)	(729,56)
Disinvestimenti		
<b>Immobilizzazioni finanziarie:</b>		
(Investimenti)		
Disinvestimenti		
<b>Attività finanziarie non immobilizzate:</b>		
(Investimenti)		
Disinvestimenti		
<b>Totale flussi finanziari derivanti dall'attività di investimento (B)</b>	<b>(186.923,29)</b>	<b>(111.139,29)</b>
<b>C. Flussi finanziari derivanti dall'attività di finanziamento</b>		
<b>Mezzi di terzi</b>		
<b>Incremento (decremento) debiti a breve verso banche</b>		
<b>Accensione finanziamenti</b>		
<b>(Rimborso di finanziamenti)</b>		
<b>Totale flussi finanziari derivanti dall'attività di finanziamento (C)</b>		
<b>Incremento (decremento) disponibilità liquide (A+B+C)</b>	<b>735.379,09</b>	<b>181.416,90</b>
<b>Disponibilità liquide all'inizio dell'esercizio (Centro + Comitati FSN)</b>	<b>1.734.015,72</b>	<b>1.552.598,82</b>
<b>Disponibilità liquide alla fine dell'esercizio (Centro + Comitati FSN)</b>	<b>2.469.394,81</b>	<b>1.734.015,72</b>

<b>CONTO CONSUNTIVO IN TERMINI DI CASSA</b>		
<b>Livello</b>	<b>Descrizione codice economico</b>	<b>ENTRATE</b>
<b>I</b>	<b>Entrate correnti di natura tributaria, contributiva e perequativa</b>	
<b>II</b>	<b>Tributi</b>	
III	Imposte, tasse e proventi assimilati	
<b>II</b>	<b>Contributi sociali e premi</b>	
III	Contributi sociali e premi a carico del datore di lavoro e dei lavoratori	
III	Contributi sociali a carico delle persone non occupate	
<b>I</b>	<b>Trasferimenti correnti</b>	<b>6.477.099,96</b>
<b>II</b>	<b>Trasferimenti correnti</b>	<b>6.477.099,96</b>
III	Trasferimenti correnti da Amministrazioni pubbliche	6.477.099,96
III	Trasferimenti correnti da Famiglie	
III	Trasferimenti correnti da Imprese	
III	Trasferimenti correnti da Istituzioni Sociali Private	
III	Trasferimenti correnti dall'Unione Europea e dal Resto del Mondo	
<b>I</b>	<b>Entrate extratributarie</b>	<b>514.975,92</b>
<b>II</b>	<b>Vendita di beni e servizi e proventi derivanti dalla gestione dei beni</b>	<b>208.866,00</b>
III	Vendita di beni	
III	Vendita di servizi	208.866,00
III	Proventi derivanti dalla gestione dei beni	
<b>II</b>	<b>Proventi derivanti dall'attività di controllo e repressione delle irregolarità e degli illeciti</b>	
III	Entrate da amministrazioni pubbliche derivanti dall'attività di controllo e repressione delle irregolarità e degli illeciti	
III	Entrate da famiglie derivanti dall'attività di controllo e repressione delle irregolarità e degli illeciti	
III	Entrate da imprese derivanti dall'attività di controllo e repressione delle irregolarità e degli illeciti	
III	Entrate da Istituzioni Sociali Private derivanti dall'attività di controllo e repressione delle irregolarità e degli illeciti	
<b>II</b>	<b>Interessi attivi</b>	
III	Interessi attivi da titoli o finanziamenti a breve termine	
III	Interessi attivi da titoli o finanziamenti a medio-lungo termine	
III	Altri interessi attivi	
<b>II</b>	<b>Altre entrate da redditi da capitale</b>	
III	Rendimenti da fondi comuni di investimento	
III	Entrate derivanti dalla distribuzione di dividendi	
III	Entrate derivanti dalla distribuzione di utili e avanzi	
III	Altre entrate da redditi da capitale	
<b>II</b>	<b>Rimborsi e altre entrate correnti</b>	<b>306.109,92</b>
III	Indennizzi di assicurazione	
III	Rimborsi in entrata	
III	Altre entrate correnti n.a.c.	306.109,92
<b>I</b>	<b>Entrate in conto capitale</b>	
<b>II</b>	<b>Tributi in conto capitale</b>	
III	Altre imposte in conto capitale	
<b>II</b>	<b>Contributi agli investimenti</b>	
III	Contributi agli investimenti da amministrazioni pubbliche	
III	Contributi agli investimenti da Famiglie	
III	Contributi agli investimenti da Imprese	
III	Contributi agli investimenti da Istituzioni Sociali Private	
III	Contributi agli investimenti dall'Unione Europea e dal Resto del Mondo	




## CONTO CONSUNTIVO IN TERMINI DI CASSA

Livello	Descrizione codice economico	ENTRATE
<b>II</b>	<b>Trasferimenti in conto capitale</b>	
III	Trasferimenti in conto capitale per assunzione di debiti dell'amministrazione da parte di amministrazioni pubbliche	
III	Trasferimenti in conto capitale per assunzione di debiti dell'amministrazione da parte di Famiglie	
III	Trasferimenti in conto capitale per assunzione di debiti dell'amministrazione da parte di Imprese	
III	Trasferimenti in conto capitale per assunzione di debiti dell'amministrazione da parte di Istituzioni Sociali Private	
III	Trasferimenti in conto capitale per assunzione di debiti dell'amministrazione da parte dell'Unione Europea e dal Resto del Mondo	
III	Trasferimenti in conto capitale per cancellazione di crediti dell'amministrazione da parte di amministrazioni pubbliche	
III	Trasferimenti in conto capitale per cancellazione di crediti dell'amministrazione da parte di Famiglie	
III	Trasferimenti in conto capitale per cancellazione di crediti dell'amministrazione da parte di Imprese	
III	Trasferimenti in conto capitale per cancellazione di crediti dell'amministrazione da parte di Istituzioni Sociali Private	
III	Trasferimenti in conto capitale per cancellazione di crediti dell'amministrazione da parte dell'Unione Europea e dal Resto del Mondo	
III	Trasferimenti in conto capitale per escussione di garanzie senza rivalsa da parte di amministrazioni pubbliche	
III	Trasferimenti in conto capitale per escussione di garanzie senza rivalsa da parte di Famiglie	
III	Trasferimenti in conto capitale per escussione di garanzie senza rivalsa da parte di Imprese	
III	Trasferimenti in conto capitale per escussione di garanzie senza rivalsa da parte di Istituzioni Sociali Private	
III	Trasferimenti in conto capitale per escussione di garanzie senza rivalsa da parte dell'Unione Europea e del Resto del Mondo	
III	Altri trasferimenti in conto capitale da Amministrazione pubbliche	
III	Altri trasferimenti in conto capitale da Famiglie	
III	Altri trasferimenti in conto capitale da Imprese	
III	Altri trasferimenti in conto capitale da Istituzioni Sociali Private	
III	Altri trasferimenti in conto capitale dall'Unione Europea e dal Resto del Mondo	
<b>II</b>	<b>Entrate da alienazione di beni materiali e immateriali</b>	
III	Alienazione di beni materiali	
III	Cessione di Terreni e di beni materiali non prodotti	
III	Alienazione di beni immateriali	
<b>II</b>	<b>Entrate entrate in conto capitale</b>	
III	Entrate derivanti da conferimento immobili a fondi immobiliari	
III	Altre entrate in conto capitale n.a.c.	
<b>I</b>	<b>Entrate da riduzione di attività finanziarie</b>	
<b>II</b>	<b>Alienazione di attività finanziarie</b>	
III	Alienazione di azioni e partecipazioni e conferimenti di capitale	
III	Alienazione di quote di fondi comuni di investimento	
III	Alienazione di titoli obbligazionari a breve termine	
III	Alienazione di titoli obbligazionari a medio-lungo termine	
<b>II</b>	<b>Riscossione crediti di breve termine</b>	
III	Riscossione crediti di breve termine a tasso agevolato da Amministrazioni Pubbliche	
III	Riscossione crediti di breve termine a tasso agevolato da Famiglie	
III	Riscossione crediti di breve termine a tasso agevolato da Imprese	
III	Riscossione crediti di breve termine a tasso agevolato da Istituzioni Sociali Private	
III	Riscossione crediti di breve termine a tasso agevolato dall'Unione Europea e dal Resto del Mondo	
III	Riscossione crediti di breve termine a tasso non agevolato da Amministrazioni Pubbliche	
III	Riscossione crediti di breve termine a tasso non agevolato da Famiglie	
III	Riscossione crediti di breve termine a tasso non agevolato da Imprese	
III	Riscossione crediti di breve termine a tasso non agevolato da Istituzioni Sociali Private	
III	Riscossione crediti di breve termine a tasso non agevolato dall'Unione Europea e dal Resto del Mondo	
<b>II</b>	<b>Riscossione crediti di medio-lungo termine</b>	



## CONTO CONSUNTIVO IN TERMINI DI CASSA

Livello	Descrizione codice economico	ENTRATE
III	Riscossione crediti di medio-lungo termine a tasso agevolato da Amministrazioni Pubbliche	
III	Riscossione crediti di medio-lungo termine a tasso agevolato da Famiglie	
III	Riscossione crediti di medio-lungo termine a tasso agevolato da Imprese	
III	Riscossione crediti di medio-lungo termine a tasso agevolato da Istituzioni Sociali Private	
III	Riscossione crediti di medio-lungo termine a tasso agevolato dall'Unione Europea e dal Resto del Mondo	
III	Riscossione crediti di medio-lungo termine a tasso non agevolato da Amministrazioni Pubbliche	
III	Riscossione crediti di medio-lungo termine a tasso non agevolato da Famiglie	
III	Riscossione crediti di medio-lungo termine a tasso non agevolato da Imprese	
III	Riscossione crediti di medio-lungo termine a tasso non agevolato da Istituzioni Sociali Private	
III	Riscossione crediti di medio-lungo termine a tasso non agevolato dall'Unione Europea e dal Resto del Mondo	
III	Riscossione crediti sorti a seguito di escussione di garanzie in favore di Amministrazioni Pubbliche	
III	Riscossione crediti sorti a seguito di escussione di garanzie in favore di Famiglie	
III	Riscossione crediti sorti a seguito di escussione di garanzie in favore di Imprese	
III	Riscossione crediti sorti a seguito di escussione di garanzie in favore di Istituzioni Sociali Private	
III	Riscossione crediti sorti a seguito di escussione di garanzie in favore dell'Unione Europea e dal Resto del Mondo	
II	<b>Altre entrate per riduzione di attività finanziarie</b>	
III	Riduzione di altre attività finanziarie verso Amministrazioni Pubbliche	
III	Riduzione di altre attività finanziarie verso Famiglie	
III	Riduzione di altre attività finanziarie verso Imprese	
III	Riduzione di altre attività finanziarie verso Istituzioni Sociali Private	
III	Riduzione di altre attività finanziarie verso Unione Europea e Resto del Mondo	
III	Prelievi dai conti di tesoreria statale diversi dalla Tesoreria Unica	
III	Prelievi da depositi bancari	
I	<b>Accensione Prestiti</b>	
II	<b>Emissione di titoli obbligazionari</b>	
III	Emissione titoli obbligazionari a breve termine	
III	Emissione titoli obbligazionari a medio-lungo termine	
II	<b>Accensione prestiti a breve termine</b>	
III	Finanziamenti a breve termine	
III	Anticipazioni	
II	<b>Accensione mutui e altri finanziamenti a medio lungo termine</b>	
III	Accensione mutui e altri finanziamenti a medio lungo termine	
III	Accensione prestiti da attualizzazione Contributi Pluriennali	
III	Accensione prestiti a seguito di escussione di garanzie in favore dell'amministrazione	
II	<b>Altre forme di indebitamento</b>	
III	Accensione Prestiti - Leasing finanziario	
III	Accensione Prestiti - Operazioni di cartolarizzazione	
III	Accensione Prestiti - Derivati	
I	<b>Anticipazioni da istituto tesoriere/cassiere</b>	
I	<b>Entrate per conto terzi e partite di giro</b>	
II	<b>Entrate per partite di giro</b>	
III	Altre ritenute	
III	Ritenute su redditi da lavoro dipendente	
III	Ritenute su redditi da lavoro autonomo	
III	Altre entrate per partite di giro	
II	<b>Entrate per conto terzi</b>	

 <b>CONTO CONSUNTIVO IN TERMINI DI CASSA</b>		
<b>Livello</b>	<b>Descrizione codice economico</b>	<b>ENTRATE</b>
III	Rimborsi per acquisto di beni e servizi per conto terzi	
III	Trasferimenti per conto terzi ricevuti da Amministrazioni Pubbliche	
III	Trasferimenti per conto terzi da altri settori	
III	Depositi di/presso terzi	
III	Riscossione imposte e tributi per conto terzi	
III	Altre entrate per conto terzi	
	<b>TOTALE GENERALE ENTRATE</b>	<b>6.992.075,88</b>



## CONTO CONSUNTIVO IN TERMINI DI CASSA

Livello	Descrizione codice economico	Classificazione per missioni - programmi - COGOG			SPESE
		Missione	Programma	Raggruppamento COFOG - 2° livello	
I	Spese correnti				(6.069.773,50)
II	Redditi da lavoro dipendente				(1.235.325,27)
III	Retribuzioni lorde	030 - Giovani e Sport	001 - Attività ricreative e Sport	8.1 - Attività ricreative, culturali e di culto - Attività ricreative	(666.814,72)
III	Contributi sociali a carico dell'Ente	030 - Giovani e Sport	001 - Attività ricreative e Sport	8.1 - Attività ricreative, culturali e di culto - Attività ricreative	(568.510,55)
II	Imposte e tasse a carico dell'Ente				(56.410,78)
III	Imposte e tasse a carico dell'Ente	030 - Giovani e Sport	001 - Attività ricreative e Sport	8.1 - Attività ricreative, culturali e di culto - Attività ricreative	(56.410,78)
II	Acquisto di beni e servizi				(4.055.709,78)
III	Acquisto di beni non sanitari	030 - Giovani e Sport	001 - Attività ricreative e Sport	8.1 - Attività ricreative, culturali e di culto - Attività ricreative	(524.701,62)
III	Acquisto di beni sanitari				
III	Acquisto di servizi non sanitari	030 - Giovani e Sport	001 - Attività ricreative e Sport	8.1 - Attività ricreative, culturali e di culto - Attività ricreative	(3.531.008,16)
III	Acquisto di servizi sanitari e socio assistenziali				
II	Trasferimenti correnti				
III	Trasferimenti correnti a Amministrazioni Pubbliche				
III	Trasferimenti correnti a Famiglie				
III	Trasferimenti correnti a Imprese				
III	Trasferimenti correnti a Istituzioni Sociali Private				
III	Trasferimenti correnti versati all'Unione Europea e al Resto del Mondo				
II	Interessi passivi				(29.409,06)
III	Interessi passivi su titoli obbligazionari a breve termine				
III	Interessi passivi su titoli obbligazionari a medio-lungo termine				
III	Interessi su finanziamenti a breve termine				
III	Interessi su mutui e altri finanziamenti a medio-lungo termine				
III	Altri interessi passivi	030 - Giovani e Sport	001 - Attività ricreative e Sport	8.1 - Attività ricreative, culturali e di culto - Attività ricreative	(29.409,06)
II	Altre spese per redditi da capitale				
III	Utili e avanzi distribuiti in uscita				
III	Diritti reali di godimento e servitù onerose				



## CONTO CONSUNTIVO IN TERMINI DI CASSA

Livello	Descrizione codice economico	Classificazione per missioni - programmi - COGOG			SPESE
		Missione	Programma	Raggruppamento COFOG - 2° livello	
III	Altre spese per redditi da capitale n.a.c.				
II	<b>Rimborsi e poste correttive delle entrate</b>				
III	Rimborsi per spese di personale (comando, distacco, fuori ruolo, convenzioni, etc.)				
III	Rimborsi di imposte in uscita				
III	Rimborsi di trasferimenti all'Unione Europea				
III	Altri rimborsi di somme non dovute o incassate in eccesso				
II	<b>Altre spese correnti</b>				(692.918,61)
III	Fondi di riserva e altri accantonamenti				
III	Versamenti IVA a debito	030 - Giovani e Sport	001 - Attività ricreative e Sport	8.1 - Attività ricreative, culturali e di culto - Attività ricreative	(20.585,25)
III	Premi di assicurazione				
III	Spese dovute a sanzioni				
III	Altre spese correnti n.a.c.	030 - Giovani e Sport	001 - Attività ricreative e Sport	8.1 - Attività ricreative, culturali e di culto - Attività ricreative	(672.333,36)
I	<b>Spese in conto capitale</b>				(186.923,29)
II	<b>Tributi in conto capitale a carico dell'ente</b>				
III	Tributi su lasciti e donazioni				
III	Altri tributi in conto capitale a carico dell'ente				
II	<b>Investimenti fissi lordi e acquisto di terreni</b>				
III	Beni materiali	030 - Giovani e Sport	001 - Attività ricreative e Sport	8.1 - Attività ricreative, culturali e di culto - Attività ricreative	(186.923,29)
III	Terreni e beni materiali non prodotti				
III	Beni immateriali	030 - Giovani e Sport	001 - Attività ricreative e Sport	8.1 - Attività ricreative, culturali e di culto - Attività ricreative	(181.823,69)
III	Beni materiali acquisiti mediante operazioni di leasing finanziario				
III	Terreni e beni materiali non prodotti acquisiti mediante operazioni di leasing finanziario				
III	Beni immateriali acquisiti mediante operazioni di leasing finanziario				
II	<b>Contributi agli investimenti</b>				
III	Contributi agli investimenti a Amministrazioni Pubbliche				
III	Contributi agli investimenti a Famiglie				
III	Contributi agli investimenti a Imprese				





## CONTO CONSUNTIVO IN TERMINI DI CASSA

Livello	Descrizione codice economico	Classificazione per missioni - programmi - COGOG		SPESE
		Missione	Programma	
III	Contributi agli investimenti a Istituzioni Sociali Private		Raggruppamento COFOG - 2° livello	
III	Contributi agli investimenti all'Unione Europea e al Resto del Mondo			
<b>II</b>	<b>Trasferimenti in conto capitale</b>			
III	Trasferimenti in conto capitale per assunzione di debiti di Amministrazioni Pubbliche			
III	Trasferimenti in conto capitale per assunzione di debiti di Famiglie			
III	Trasferimenti in conto capitale per assunzione di debiti di Imprese			
III	Trasferimenti in conto capitale per assunzione di debiti di Istituzioni Sociali Private			
III	Trasferimenti in conto capitale per assunzione di debiti dell'Unione Europea e al Resto del Mondo			
III	Trasferimenti in conto capitale per cancellazione di crediti verso Amministrazioni Pubbliche			
III	Trasferimenti in conto capitale per cancellazione di crediti verso Famiglie			
III	Trasferimenti in conto capitale per cancellazione di crediti verso Imprese			
III	Trasferimenti in conto capitale per cancellazione di crediti verso Istituzioni Sociali Private			
III	Trasferimenti in conto capitale per cancellazione di crediti verso Unione Europea e al Resto del Mondo			
III	Altri trasferimenti in conto capitale a Amministrazioni Pubbliche			
III	Altri trasferimenti in conto capitale a Famiglie			
III	Altri trasferimenti in conto capitale a Imprese			
III	Altri trasferimenti in conto capitale a Istituzioni Sociali Private			
III	Altri trasferimenti in conto capitale all'Unione Europea e al Resto del Mondo			
<b>II</b>	<b>Altre spese in conto capitale</b>			
III	Fondi di riserva e altri accantonamenti in c/capitale			
III	Altre spese in conto capitale n.a.c.			
<b>I</b>	<b>Spese per incremento attività finanziarie</b>			
<b>II</b>	<b>Acquisizioni di attività finanziarie</b>			
III	Acquisizioni di partecipazioni, azioni e conferimenti di capitale			
III	Acquisizioni di quote di fondi comuni di investimento			
III	Acquisizioni di titoli obbligazionari a breve termine			
III	Acquisizioni di titoli obbligazionari a medio-lungo termine			



## CONTO CONSUNTIVO IN TERMINI DI CASSA

Livello	Descrizione codice economico	Classificazione per missioni - programmi - COGOG		SPESE
		Missione	Programma	
II	Concessione crediti di breve termine		Raggruppamento COFOG - 2° livello	
III	Concessione crediti di breve periodo a tasso agevolato a Amministrazioni Pubbliche			
III	Concessione crediti di breve periodo a tasso agevolato a Famiglie			
III	Concessione crediti di breve periodo a tasso agevolato a Imprese			
III	Concessione crediti di breve periodo a tasso agevolato a Istituzioni Sociali Private			
III	Concessione crediti di breve periodo a tasso agevolato all'Unione Europea e al Resto del Mondo			
III	Concessione crediti di breve periodo a tasso non agevolato a Amministrazioni Pubbliche			
III	Concessione crediti di breve periodo a tasso non agevolato a Famiglie			
III	Concessione crediti di breve periodo a tasso non agevolato a Imprese			
III	Concessione crediti di breve periodo a tasso non agevolato a Istituzioni Sociali Private			
III	Concessione crediti di breve periodo a tasso non agevolato all'Unione Europea e al Resto del Mondo			
II	<b>Concessione crediti di medio-lungo termine</b>			
III	Concessione crediti di medio-lungo termine a tasso agevolato a Amministrazioni Pubbliche			
III	Concessione crediti di medio-lungo termine a tasso agevolato a Famiglie			
III	Concessione crediti di medio-lungo termine a tasso agevolato a Imprese			
III	Concessione crediti di medio-lungo termine a tasso agevolato a Istituzioni Sociali Private			
III	Concessione crediti di medio-lungo termine a tasso agevolato all'Unione Europea e al Resto del Mondo			
III	Concessione crediti di medio-lungo termine a tasso non agevolato a Amministrazioni Pubbliche			
III	Concessione crediti di medio-lungo termine a tasso non agevolato a Famiglie			
III	Concessione crediti di medio-lungo termine a tasso non agevolato a Imprese			
III	Concessione crediti di medio-lungo termine a tasso non agevolato a Istituzioni Sociali Private			
III	Concessione crediti di medio-lungo termine a tasso non agevolato all'Unione Europea e al Resto del Mondo			
III	Concessione crediti di medio-lungo termine a tasso non agevolato a Imprese			
III	Concessione crediti di medio-lungo termine a tasso non agevolato a Famiglie			
III	Concessione crediti di medio-lungo termine a tasso non agevolato a Imprese			
III	Concessione crediti di medio-lungo termine a tasso non agevolato a Istituzioni Sociali Private			
III	Concessione crediti di medio-lungo termine a tasso non agevolato all'Unione Europea e al Resto del Mondo			
III	Concessione crediti a seguito di escussione di garanzie in favore di Amministrazioni Pubbliche			
III	Concessione crediti a seguito di escussione di garanzie in favore di Famiglie			
III	Concessione crediti a seguito di escussione di garanzie in favore di Imprese			



## CONTO CONSUNTIVO IN TERMINI DI CASSA

Livello	Descrizione codice economico	Classificazione per missioni - programmi - COGOG		SPESE
		Missione	Programma	
III	Concessione crediti a seguito di escussione di garanzie in favore di Istituzioni Sociali Private		Raggruppamento COFOG - 2° livello	
III	Concessione crediti a seguito di escussione di garanzie in favore dell'Unione Europea e del Resto del Mondo			
II	<b>Altre spese per incremento di attività finanziarie</b>			
III	Incremento di altre attività finanziarie verso Amministrazioni Pubbliche			
III	Incremento di altre attività finanziarie verso Famiglie			
III	Incremento di altre attività finanziarie verso Imprese			
III	Incremento di altre attività finanziarie verso Istituzioni Sociali Private			
III	Incremento di altre attività finanziarie verso Unione Europea e Resto del Mondo			
III	Versamenti ai conti di tesoreria statale (diversi dalla Tesoreria Unica)			
III	Versamenti ai depositi bancari			
I	<b>Rimborso prestiti</b>			
II	<b>Rimborso di titoli obbligazionari</b>			
III	Rimborso di titoli obbligazionari a breve termine			
III	Rimborso di titoli obbligazionari a medio-lungo termine			
II	<b>Rimborso prestiti a breve termine</b>			
III	Rimborso finanziamenti a breve termine			
III	Chiusura anticipazioni			
II	<b>Rimborso mutui e altri finanziamenti a medio-lungo termine</b>			
III	Rimborso mutui e altri finanziamenti a medio-lungo termine			
III	Rimborso prestiti da attualizzazione Contributi Pluriennali			
III	Rimborso prestiti sorti a seguito di escussione di garanzie in favore dell'amministrazione			
II	<b>Rimborso di altre forme di indebitamento</b>			
III	Rimborso Prestiti - Leasing finanziario			
III	Rimborso Prestiti - Operazioni di cartolarizzazione			
III	Rimborso Prestiti - Derivati			
I	<b>Chiusura Anticipazioni ricevute da Istituto tesoriere/cassiere</b>			
I	<b>Uscite per conto di terzi e partite di giro</b>			



**CONTO CONSUNTIVO IN TERMINI DI CASSA**

Livello	Descrizione codice economico	Classificazione per missioni - programmi - COGOG		SPESE
		Missione	Programma	
II	Uscite per partite di giro			
III	Versamenti di altre ritenute			
III	Versamenti di ritenute su Redditi da lavoro dipendente			
III	Versamenti di ritenute su Redditi da lavoro autonomo			
III	Altre uscite per partite di giro			
II	<b>Uscite per conto terzi</b>			
III	Acquisto di beni e servizi per conto terzi			
III	Trasferimenti per conto terzi a Amministrazioni Pubbliche			
III	Trasferimenti per conto terzi a Altri settori			
III	Depositi d/presso terzi			
III	Versamenti di imposte e tributi riscosse per conto terzi			
III	Altre uscite per conto terzi			
	<b>TOTALE GENERALE USCITE</b>			<b>(6.256.696,79)</b>
	<b>SALDO ENTRATE - USCITE</b>			<b>735.379,09</b>



## **Federazione Italiana Canottaggio**

**BILANCIO D'ESERCIZIO  
AL 31 DICEMBRE 2019**

**NOTA INTEGRATIVA**

## **PREMESSA**

Il presente bilancio è stato predisposto in conformità alla normativa del Codice Civile interpretata ed integrata dai principi e criteri elaborati dall'Organismo Italiano di Contabilità agli schemi ed ai principi e criteri per la formulazione del regolamento di contabilità delle Federazioni Sportive Nazionali (FSN) e Discipline Sportive Associate (DSA) emanati dal CONI e al regolamento di amministrazione della Federazione.

Nella redazione del bilancio si è tenuto conto delle prescrizioni del D.L. 139/2015 che ha apportato modifiche allo schema dello Stato Patrimoniale e del Conto Economico.

Il bilancio d'esercizio al 31 dicembre 2019 è costituito dallo stato patrimoniale, dal conto economico, dalla nota integrativa e dal rendiconto finanziario.

Il bilancio è redatto in unità di euro.

## **CRITERI DI FORMAZIONE**

Il bilancio è stato predisposto nel presupposto della continuità aziendale, non sussistendo incertezze significative a riguardo.

La situazione epidemiologica dovuta al COVID-19 che, come noto, ha comportato la sospensione di tutte le attività sportive, tra cui il rinvio a luglio 2021 delle Olimpiadi di Tokyo, non avrà, però ripercussioni sulle attività federali, che grazie alla attenta politica di contenimento dei costi perseguita in questi anni e alla garanzia del contributo previsto per l'anno 2020 da Sport e Salute S.p.A., è in grado di garantire sia il corretto funzionamento degli uffici federali sia lo svolgimento dell'attività sportiva ordinaria e di alto livello, nonché di sviluppare iniziative a sostegno delle associazioni sportive affiliate.

La nota integrativa ha la funzione di fornire l'illustrazione, l'analisi ed in taluni casi un'integrazione dei dati di bilancio e contiene le informazioni richieste dagli artt. 2427 e 2427 bis del codice civile, da altre disposizioni del codice civile in materia di bilancio e da altre leggi precedenti. Inoltre, in essa sono fornite tutte le informazioni complementari ritenute necessarie a dare una rappresentazione la più trasparente e completa possibile, anche se non richieste da specifiche disposizioni di legge.

## **CRITERI DI VALUTAZIONE**

I principi contabili di seguito riportati sono conformi alla Direttiva contabile 34/2013/UE.

In particolare, i principi contabili nazionali sono stati riformulati dall'OIC nella versione emessa il 22 dicembre 2016 e successivamente modificata in data 29 dicembre 2017.

I più significativi criteri di valutazione adottati per la redazione del bilancio d'esercizio al 31 dicembre 2019, in osservanza dell'art. 2426 del codice civile e dei citati principi contabili, sono i seguenti:

### **Immobilizzazioni immateriali**

Sono iscritte al costo di acquisto, inclusivo degli oneri accessori ed ammortizzate sistematicamente in ogni esercizio a quote costanti in relazione con la loro residua possibilità di utilizzazione. Le immobilizzazioni immateriali sono iscritte con il consenso del Collegio Sindacale nei casi previsti dalla legge.

Nel caso in cui, indipendentemente dall'ammortamento già contabilizzato, risulti una perdita durevole di valore, l'immobilizzazione viene corrispondentemente svalutata; se in esercizi successivi vengono meno i motivi che avevano giustificato la svalutazione, viene ripristinato il valore originario, nei limiti del valore che l'attività avrebbe avuto ove la rettifica di valore non avesse mai avuto luogo, eccezion fatta per la voce avviamento ed "Oneri pluriennali" di cui al numero 5 dell'art. 2426 del codice civile.

Le migliorie su beni di terzi sono capitalizzate ed iscritte tra le "altre immobilizzazioni immateriali" se non sono separabili dai beni stessi (altrimenti sono iscritte tra le "immobilizzazioni materiali" nella specifica voce di appartenenza), sono ammortizzate in modo sistematico al minore tra il periodo di prevista utilità futura e quello residuo della locazione, tenuto conto dell'eventuale periodo di rinnovo, se dipendente dalla Federazione.

In particolare, le aliquote di ammortamento dei beni immateriali di proprietà della Federazione iscritte nel libro dei beni ammortizzabili sono le seguenti:

Natura del bene	Aliquota %
Software	20%
Migliorie su beni terzi	20%

#### **Immobilizzazioni materiali**

Sono iscritte al costo di acquisto, al netto degli ammortamenti effettuati nell'esercizio e nei precedenti. Nel costo sono compresi gli oneri accessori di diretta imputazione. Le immobilizzazioni materiali possono essere rivalutate solo nei casi in cui leggi speciali lo richiedano o lo permettano.

Le immobilizzazioni sono sistematicamente ammortizzate in ogni esercizio a quote costanti sulla base della stimata residua possibilità di utilizzo dei beni. In particolare, aliquote previste dalla normativa fiscale, sono ritenute rappresentative della stimata residua possibilità di utilizzo dei beni. Per le immobilizzazioni entrate in funzione nell'esercizio le aliquote sono ridotte al 50%, ipotizzando che gli acquisti siano omogeneamente distribuiti nell'arco dell'esercizio.

Nel caso in cui, indipendentemente dall'ammortamento già contabilizzato, risulti una perdita durevole di valore, l'immobilizzazione viene corrispondentemente svalutata; se in esercizi successivi vengono meno i motivi che avevano giustificato la svalutazione viene ripristinato il

valore originario, nei limiti del valore che l'attività avrebbe avuto ove la rettifica di valore non avesse mai avuto luogo.

Le immobilizzazioni materiali nel momento in cui sono destinate all'alienazione sono riclassificate in un'apposita voce nell'attivo circolante e quindi valutate al minore tra il valore netto contabile e il valore di realizzazione desumibile dall'andamento del mercato. I beni destinati alla vendita non sono più oggetto di ammortamento.

Gli ammortamenti sono stati calcolati a quote costanti sulla base di aliquote di seguito riportate, che si ritengono rappresentative della vita utile economico - tecnica dei cespiti:

Natura del bene	Aliquota %
Automezzi	20%
Attrezzature	15,50%
Attrezzature Scientifiche	12,50%
Mobili ed arredi	12%
Macchine elettroniche d'ufficio	20%

### **Crediti**

I crediti sono rilevati in bilancio secondo il criterio del costo ammortizzato, tenendo conto del fattore temporale e del valore di presumibile realizzo.

Il criterio del costo ammortizzato non è applicato quando gli effetti sono irrilevanti, ovvero quando i costi di transazione, le commissioni pagate tra le parti e ogni altra differenza tra valore iniziale e valore a scadenza sono di scarso rilievo oppure se i crediti sono a breve termine (ossia con scadenza inferiore ai 12 mesi).

### **Disponibilità liquide**

Le disponibilità liquide sono esposte al valore nominale e comprendono anche le disponibilità presso i Comitati Territoriali.

### **Ratei e risconti**

Sono calcolati secondo il principio della competenza economica e temporale in applicazione del principio di correlazione dei costi e dei ricavi in ragione di periodo.

### **Fondi per rischi ed oneri**

I fondi per rischi ed oneri sono stanziati per coprire perdite o debiti di natura determinata, di esistenza certa o probabile, dei quali tuttavia alla chiusura dell'esercizio non sono determinabili l'ammontare o la data di sopravvenienza. Gli stanziamenti riflettono la migliore stima possibile sulla base degli elementi a disposizione. I rischi, per i quali il manifestarsi di



una passività è soltanto possibile, sono indicati nella nota di commento dei fondi, senza procedere allo stanziamento di un fondo rischi ed oneri. Gli accantonamenti ai fondi rischi e oneri sono iscritti prioritariamente nelle voci di costo di conto economico delle pertinenti classi. Tutte le volte in cui non è attuabile questa correlazione tra la natura dell'accantonamento ed una delle voci alle suddette classi, gli accantonamenti per rischi e oneri sono iscritti alla voce accantonamento per rischi ed oneri del conto economico.

### **Debiti**

I debiti sono iscritti secondo il criterio del costo ammortizzato, tenendo conto del fattore temporale. Il criterio del costo ammortizzato non è applicato ai debiti qualora i suoi effetti risultino irrilevanti. Gli effetti sono considerati irrilevanti per i debiti a breve termine (ossia con scadenza inferiore ai 12 mesi). Per il criterio del costo ammortizzato vedasi quanto detto con riferimento ai crediti.

I debiti per ferie maturate dai dipendenti e per retribuzioni differite, comprensivi di quanto dovuto agli enti previdenziali, sono stanziati sulla base dell'ammontare che si dovrebbe corrispondere nell'ipotesi di cessazione del rapporto di lavoro alla data del bilancio.

### **Ricavi**

I ricavi per le prestazioni di servizi sono riconosciuti alla loro ultimazione e/o maturazione.

Le transazioni con le entità correlate sono avvenute a normali condizioni di mercato.

### **Contributi in conto impianto**

I contributi in conto impianti commisurati al costo delle immobilizzazioni materiali sono rilevati a conto economico con un criterio sistematico, gradualmente lungo la vita utile dei cespiti.

In conformità alle indicazioni fornite dall'OIC 16, i contributi ricevuti sono stati imputati secondo il metodo c.d. indiretto ovvero i contributi sono portati indirettamente a riduzione del costo in quanto imputati al conto economico nella voce A5 "altri ricavi e proventi", e quindi rinviati per competenza agli esercizi successivi attraverso l'iscrizione di "risconti passivi".

Tale metodo consente di imputare al conto economico gli ammortamenti calcolati sul costo lordo delle immobilizzazioni materiali e gli altri ricavi e proventi per la quota di contributo di competenza dell'esercizio. L'iscrizione del contributo in apposita voce tra i risconti passivi, da ridursi ogni periodo con accredito al conto economico, lascia inalterato il costo dell'immobilizzazione, ma produce gli stessi effetti sull'utile dell'esercizio e sul patrimonio netto della contabilizzazione del contributo come riduzione del costo.

### **Ricavi**

I ricavi per le prestazioni di servizi sono riconosciuti alla loro ultimazione e/o maturazione.  
Le transazioni con le entità correlate sono avvenute a normali condizioni di mercato.

### **Costi**

I costi sono contabilizzati in base al principio di competenza, indipendentemente dalla data di incasso e pagamento, al netto dei resi, degli sconti, degli abbuoni e dei premi.

### **Proventi e oneri finanziari**

I proventi ed oneri finanziari sono iscritti per competenza. I costi relativi alle operazioni di smobilizzo crediti a qualsiasi titolo (pro-solvendo e pro-soluto) e di qualsiasi natura (commerciali, finanziarie, altro) sono imputati nell'esercizio di competenza.

### **Imposte**

Le imposte sui redditi sono determinate in base ai calcoli elaborati in applicazione della vigente normativa fiscale.

### **ALTRE INFORMAZIONI**

Deroghe ai sensi del 4° comma art. 2423 - Si precisa altresì che, ad eccezione di quanto detto in precedenza a proposito dei componenti di reddito della gestione straordinaria non si sono verificati casi eccezionali che abbiano richiesto deroghe alle norme di legge relative al bilancio ai sensi del 4° comma dell'art. 2423.

**ANALISI DELLE VOCI DELLO STATO PATRIMONIALE****ATTIVO****IMMOBILIZZAZIONI****Immobilizzazioni immateriali**

Le immobilizzazioni immateriali, al netto degli ammortamenti, ammontano al 31 dicembre 2019 ad euro 14.609.

Categoria	Costo storico (a)			
	31/12/2018	Incrementi	Decrementi	31/12/2019
Software	6.708	5.099	0	11.807
Migliorie su beni di terzi	72.948	0	0	72.948
<b>Totale</b>	<b>79.656</b>	<b>5.099</b>	<b>0</b>	<b>84.755</b>

Categoria	Fondo ammortamento (b)			
	31/12/2018	Amm.to del periodo	Utilizzo fondo	31/12/2019
Software	5.623	1.511	0	7.134
Migliorie su beni di terzi	58.044	4.968		63.012
<b>Totale</b>	<b>63.667</b>	<b>6.479</b>	<b>0</b>	<b>70.146</b>

Categoria	Valore netto contabile (c) = (a - b)	
	31/12/2018	31/12/2019
Software	1.085	4.673
Migliorie su beni di terzi	14.904	9.936
<b>Totale</b>	<b>15.989</b>	<b>14.609</b>

**Immobilizzazioni materiali**

Le immobilizzazioni materiali, al netto degli ammortamenti, al 31 dicembre 2019 sono pari ad euro 644.279

Categoria	Costo storico (a)			
	31/12/2018	Incrementi	Decrementi	31/12/2019
Attrezzature sportive e scientifiche	3.025.509	150.153	4.625	3.171.038
Mobili e arredi	105.698	0	2.258	103.440
Automezzi	207.067	32.098	517	238.648
Macchine d'ufficio ed elettroniche	54.429	4.758	2.228	56.959
<b>Totale</b>	<b>3.392.703</b>	<b>187.009</b>	<b>9.627</b>	<b>3.570.085</b>

Categoria	Fondo ammortamento (b)			
	31/12/2018	Amm.to del periodo	Utilizzo fondo	31/12/2019
Attrezzature sportive e scientifiche	2.408.764	187.515	4.546	2.591.733
Mobili e arredi	80.591	4.828	2.259	83.160
Automezzi	189.550	13.690	516	202.724
Macchine d'ufficio ed elettroniche	48.023	2.395	2.228	48.190
<b>Totale</b>	<b>2.726.927</b>	<b>208.428</b>	<b>9.549</b>	<b>2.925.806</b>

Categoria	Valore netto contabile (c) = (a - b)	
	31/12/2018	31/12/2019
Attrezzature sportive e scientifiche	616.745	579.304
Mobili e arredi	25.107	20.280
Automezzi	17.518	35.925
Macchine d'ufficio ed elettroniche	6.406	8.769
<b>Totale</b>	<b>665.776</b>	<b>644.279</b>

0

Nel corso dell'esercizio il costo storico al netto delle dismissioni dell'anno si è incrementato di euro 177.383, principalmente per l'acquisto di attrezzature sportive per € 145.529 e per le autovetture per € 31.580 impiegate nelle attività federali.

Nel corso dell'esercizio, a seguito delle dismissioni dovute alla vendita e alla eliminazione dei beni in disuso, è stato ridotto il corrispondente valore del costo storico e del fondo ammortamento, con contestuale rilevazione delle minusvalenze e delle plusvalenze.

## ATTIVO CIRCOLANTE

### Crediti

I crediti iscritti in bilancio al 31.12.2019 sono pari ad euro 718.450 al netto del fondo svalutazione dei crediti

	31/12/2018	31/12/2019	Differenza
Crediti vs clienti	153.483	301.797	148.314
<i>F.do sval. crediti vs clienti</i>	0	-77.953	-77.953
<b>Crediti vs clienti netti</b>	<b>153.483</b>	<b>223.844</b>	<b>70.361</b>
Crediti vs Altri soggetti	203.822	118.869	-84.953
Crediti vs Enti	80.000	77.000	-3.000
Crediti vs Erario	4.654	7.730	3.076
Crediti vs CONI	440.561	0	-440.561
Crediti vs Sport e Salute spa	0	304.162	304.162
Crediti vs/dipendenti	0	0	0

Crediti vs/tesoreria INPS	2.581	2.581	0
<i>F.do sval. crediti vs Altri</i>	<i>-10.549</i>	<i>-15.736</i>	<i>-5.188</i>
<b>Crediti vs Altri netti</b>	<b>721.070</b>	<b>494.606</b>	<b>-226.464</b>
<b>Totale crediti</b>	<b>885.101</b>	<b>812.139</b>	<b>-72.962</b>
<i>Totale fondo svalutazione crediti</i>	<i>-10.549</i>	<i>-93.689</i>	<i>-83.141</i>

Il fondo svalutazione crediti ha subito le variazioni di seguito indicate:

<b>Fondo Svalutazione Crediti</b>	<b>31/12/2018</b>	<b>Variazioni</b>	<b>31/12/2019</b>
F.do Sv. Crediti vs. clienti	0	77.953	77.953
<b>Totale</b>	<b>0</b>	<b>77.953</b>	<b>77.953</b>
F.do Sv. Crediti vs/altri	10.548	5.188	15.736
<b>Totale</b>	<b>10.548</b>	<b>5.188</b>	<b>15.736</b>
<b>Totale F.do sval. Crediti</b>	<b>10.548</b>	<b>83.141</b>	<b>93.689</b>

L'incremento del fondo è dovuto ad un atteggiamento prudenziale adottato nella redazione del bilancio che ha condotto ad accantonare i crediti anteriori al 2019 ancora non incassati alla data di redazione del presente bilancio.

Nel dettaglio la composizione della voce crediti è la seguente:

<b>Crediti verso Clienti</b>	<b>31/12/2018</b>	<b>31/12/2019</b>	<b>Differenza</b>
Crediti vs. clienti sede centrale	147.746	292.734	144.988
Fatture da emettere	5.738	9.063	3.325
<b>Crediti vs. clienti</b>	<b>153.484</b>	<b>301.797</b>	<b>148.313</b>
<i>F.do sval. crediti vs clienti</i>	<i>0</i>	<i>-77.953</i>	<i>-77.953</i>
<b>Crediti vs clienti netti</b>	<b>153.484</b>	<b>223.844</b>	<b>70.360</b>

I crediti verso clienti, pari ad euro 301.797, hanno registrato un incremento di euro 148.313 rispetto al precedente esercizio.

<b>Crediti verso Altri soggetti</b>	<b>31/12/2018</b>	<b>31/12/2019</b>	<b>Differenza</b>
Crediti vs Società e Ass.ni sportive	26.544	16.061	-10.483
Depositi cauzionali	1.200	1.200	0
Altri Crediti	176.079	101.607	-74.472
<b>Crediti vs Altri soggetti</b>	<b>203.823</b>	<b>118.868</b>	<b>-84.955</b>
<i>F.do sval. crediti vs Altri</i>	<i>-10.549</i>	<i>-15.736</i>	<i>-5.188</i>
<b>Crediti vs Altri soggetti netti</b>	<b>193.274</b>	<b>103.132</b>	<b>-90.142</b>

I crediti verso altri soggetti sono iscritti per euro 25.180 al netto del fondo svalutazione crediti con un decremento di euro 168.094 rispetto al precedente esercizio.

In particolare la voce “Altri Crediti” iscritta per euro 101.607, ha subito un decremento di euro 74.472, ed è composta principalmente da crediti verso le società affiliate per conguagli regolarmente incassati nei primi mesi del 2020.

I depositi cauzionali attivi di euro 1.200 si riferiscono alle cauzioni versate negli anni precedenti ed ancora attive.

Il fondo svalutazione crediti verso altri, accantonato per crediti nei confronti delle società e associazioni sportive è stato ridotto di euro 1.743 a fronte dell’incasso dei crediti per i quali era stato accantonato

#### Crediti verso erario

	31/12/2018	31/12/2019	Differenza
Credito Iva	3.576	1.944	-1.632
Credito IRAP anni prec.	0	0	0
Credito IRAP	0	4.708	4.708
Credito per add.reg.li versate in eccesso			0
Credito per ritenute in eccesso	1.078	1.078	0
Credito per ritenute su interessi attivi			0
<b>Totale crediti verso erario</b>	<b>4.654</b>	<b>7.730</b>	<b>3.077</b>
<i>F.do sval. crediti vs Erario</i>	<i>0</i>	<i>0</i>	<i>0</i>
<b>Totale crediti verso erario netti</b>	<b>4.654</b>	<b>7.730</b>	<b>3.077</b>

I crediti verso erario sono costituiti dal credito IVA annuale, dal credito per maggiori versamenti IRAP in sede di acconti e da un credito residuo per ritenute d’acconto versate in eccesso negli anni precedenti.

#### Crediti verso CONI

Tale voce comprende i contributi erogati a favore della FIC per la gestione dell’attività sportiva e di funzionamento.

Come noto fino al 31.12.2018 tali contributi sono stati erogati dal Coni, mentre dal 2019 per disposizioni legislative i contributi sono erogati dalla società Sport e salute Spa.

Le tabelle di seguito riportate indicano nel dettaglio i contributi erogati dal Coni nel 2018 e quelli erogati da Sport e Salute Spa nel 2019, al fine di fornire una migliore informazione.

#### Crediti verso CONI

	31/12/2018	31/12/2019	Differenza
Risorse Umane saldo par e p.i.	60.161	0	-60.161
Test Event preparazione RIO	204.000	0	-204.000
Contributi integrativi	30.000	0	-30.000
Contributo Informatizzazione Coninet	146.400	0	-146.400
<b>Totale</b>	<b>440.561</b>	<b>0</b>	<b>-440.561</b>

**Crediti verso Sport e Salute**

	31/12/2018	31/12/2019	Differenza
Risorse Umane saldo par e p.i.	0	60.162	60.162
Club Olimpico	0	244.000	244.000
<b>Totale</b>	<b>0</b>	<b>304.162</b>	<b>304.162</b>

**Crediti verso lo Stato, Regioni e Enti locali**

La voce, iscritta in bilancio per euro 77.000 è relativa contributi deliberati dalle regioni Piemonte e Umbria.

Tali crediti saranno incassati nel 2020.

	31/12/2018	31/12/2019	Differenza
Regione Piemonte	70.000	70.000	0
Regione Umbria	10.000	7.000	3.000
<b>Totale</b>	<b>80.000</b>	<b>77.000</b>	<b>3.000</b>

**Crediti verso tes. INPS**

I crediti verso l'inps sono relativi a versamenti in eccesso da recuperare nel corso del 2020.

	31/12/2018	31/12/2019	Differenza
Crediti verso tesoreria	2.581	2.581	0
<b>Totale</b>	<b>2.581</b>	<b>2.581</b>	<b>0</b>

**Disponibilità liquide**

Sono di seguito elencati tutti i conti correnti bancari, con i relativi saldi al 31 dicembre 2019.

Descrizione conto	N° conto corrente	31/12/2018	31/12/2019	Differenza
Conto ordinario	c/c BNL n. 10110	862.242	1.745.130	882.888
Conto risorse umane	c/c BNL n. 191	727.115	555.266	-171.849
Conto dedicato ai sensi art. 3, c.7, Legge 136/01	c/c BNL n. 558	65.999	65.240	-759
<b>Totale disponibilità liquide Sede centrale</b>		<b>1.655.356</b>	<b>2.365.636</b>	<b>710.280</b>
Descrizione conto	N° conto corrente	31/12/2018	31/12/2019	Differenza
Comitato Regionale Piemonte	c/c BNL n. 17934	8.207	19.244	11.037
Comitato Regionale Lombardia	c/c BNL n. 47466	14.494	13.467	-1.027
Comitato Regione Liguria	c/c BNL n.339	3.710	14.070	10.360
Comitato Regionale Toscana	c/c BNL n. 12107	3.532	876	-2.656
Comitato Regionale Campania	c/c BNL n. 9566	6.196	13.831	7.635
Comitato Regionale Puglia	c/c BNL n. 5361	1.527	2.648	1.121

Comitato Regionale Sicilia	c/c BNL n. 1143	3.281	3.887	606
Comitato Regionale Sardegna	c/c BNL n. 6822	3138	3.404	266
Comitato Regionale Veneto	c/c BNL n. 3941	1.037	3.253	2.216
Delegazione Regionale Marche	c/c BNL n. 1659	4.290	4.446	156
Dielegazione Regione Emilia Romagna	c/c UNICREDIT n. 10258	5.577	3.030	-2.547
CNCP	c/c BNL n.13210	905	61	-844
Delegazione Regionale Umbria	c/c BNI n. 70	378	1.682	1.304
Delegazione Regionale Abruzzo	c/c UNIPOL n. 1949	2.005	2.480	475
Comitato Regionale Lazio	c/c UNICREDIT n. 103135230	753	963	210
Comitato Regionale Liguria Centro Per.	c/c 5003	1.119	229	-890
Comitato Regione Friuli VG	c/c BANCA CRED. COOP. n. 341557	17.026	14.814	-2.212
Comitato Regione Calabria	BNL c/c 3570	4	333	329
Cassa Comitanti		1.481	1.040	-441
<b>Totale disponibilità liquide Comitanti</b>		<b>78.660</b>	<b>103.758</b>	<b>25.098</b>
<b>Totale disponibilità liquide</b>		<b>1.734.016</b>	<b>2.469.395</b>	<b>735.379</b>

Al 31/12/2019 i saldi bancari ammontano complessivamente ad euro 2.469.395 con un incremento di euro 735.379 rispetto al precedente esercizio.

I conti correnti bancari della Sede centrale sono riconciliati con cadenza mensile e vengono verificati dal Collegio dei Revisori dei Conti con cadenza trimestrale.

I conti correnti bancari delle Strutture territoriali sono riconciliati con cadenza quadrimestrale a presentazione di rendiconto e vengono verificati dal Collegio dei Revisori dei Conti in occasione dei controlli presso i Comitanti.

#### Ratei e risconti

I ratei attivi al 31 dicembre 2019 ammontano ad euro 117 e riguardano gli interessi bancari.

Ratei Attivi	31/12/2018	31/12/2019	Differenza
Competenze bancarie	93	117	24
<b>Totale</b>	<b>93</b>	<b>117</b>	<b>24</b>

#### Risconti Attivi

I risconti attivi al 31 dicembre 2019, pari ad euro 8.030, si riferiscono principalmente alla quota dei costi anticipati per la biglietteria per le Olimpiadi.

	31/12/2018	31/12/2019	Differenza
Alberghi	19.950	1.432	-18.518
Biglietti olimpiadi	0	6.300	6.300
Canoni impianto videoconferenza	0	298	298
<b>Totale</b>	<b>19.950</b>	<b>8.030</b>	<b>-11.920</b>



**PASSIVO****Patrimonio netto**

Il patrimonio netto al 31 dicembre 2019 ammonta ad euro 565.672 ed ha subito un incremento di euro 32.440 pari al risultato dell'esercizio 2019.

Sono di seguito riportate le variazioni intervenute nel corso dell'esercizio 2019:

	Fondo di dotazione	Riserve	Utili / Perdite a nuovo	Risultato dell'esercizio	Totale
<b>Patrimonio netto al 31/12/2018</b>	<b>220.000</b>	<b>315.094</b>		<b>-1.862</b>	<b>533.232</b>
Destinazione risultato esercizio precedente		-1.862		1.862	<b>0</b>
Utilizzo riserve					<b>0</b>
Riclassifiche					<b>0</b>
Risultato esercizio corrente				32.440	<b>32.440</b>
<b>Patrimonio netto al 31/12/2019</b>	<b>220.000</b>	<b>313.232</b>	<b>0</b>	<b>32.440</b>	<b>565.672</b>

Si evidenzia che il fondo di dotazione risulta superiore all'importo minimo stabilito dal CONI per il patrimonio indisponibile (euro 202.141) pari al 3% della media aritmetica dei costi degli ultimi tre esercizi (costi della produzione, oneri finanziarie imposte sul reddito).

Per tale motivo non si ritiene necessario incrementarlo.

**Verifica del Fondo di dotazione**

	2017	2018	2019
<b>Costi sostenuti</b>			
Costi attività sportiva	5.023.433	4.712.199	4.610.845
Costi funzionamento	1.811.222	1.973.818	1.964.003
Costo della produzione	6.834.654	6.686.017	6.574.848
Oneri finanziari	4.321	3.252	2.111
Oneri straordinari	0	0	0
Imposte sul reddito	33.694	39.937	35.231
<b>Totale costi</b>	<b>6.872.669</b>	<b>6.729.206</b>	<b>6.612.190</b>
<b>Costi medi</b>	<b>6.738.022</b>		
<b>3%</b>	<b>202.141</b>		

**Fondo rischi ed oneri**

Il saldo del fondo al 31 dicembre 2019 ammonta ad euro 9.100 ed è invariato rispetto allo scorso anno ed è così composto:

	31/12/2018	Accantonamenti	Utilizzi	Rettifiche	31/12/2019
Fondo per cause legali	9.100	0	0	0	9.100
<b>Totale Fondi rischi e oneri</b>	<b>9.100</b>	<b>0</b>	<b>0</b>	<b>0</b>	<b>9.100</b>

Il fondo è stato accantonato per la causa promossa nei confronti della FIC per un incidente occorso durante una manifestazione sportiva.

L'accantonamento effettuato è pari al 10% della somma richiesta dal ricorrente sulla base della relazione redatta dall'avv. Guarino legale della FIC..

Si precisa che in primo grado l'esito del giudizio è stato favorevole alla FIC ed attualmente si è in attesa del giudizio della Corte di Appello.

Essendo ancora in essere la causa si è ritenuto prudentiale mantenere invariato il fondo accantonato.

#### Fondo accantonamento TFR

Saldo al 31.12.2018	399.844
Rivalutazione TFR	6.973
Accantonamento	56.440
Tratt. F.do Pensione INPS	(4.583)
Imposta Sostitutiva TFR	(1.185)
Utilizzo Fondo	(14.251)
<b>Fondo al 31.12.19</b>	<b>443.238</b>

Il Fondo si riferisce all'ammontare delle somme spettanti ai lavoratori dipendenti, sulla base della normativa vigente e del contratto nazionale di lavoro della Sport e Salute S.p.A. e delle Federazioni Sportive Nazionali, per accantonamento di fine rapporto.

L'incremento si riferisce alla quota di trattamento di fine rapporto maturata nell'esercizio 2019 al netto dell'imposta sostitutiva sulla rivalutazione del TFR degli anni pregressi e al netto delle erogazioni effettuate.

#### Debiti

È di seguito illustrata la composizione dei debiti al 31 dicembre 2019.

I debiti iscritti in bilancio sono pari ad euro 998.134 con un decremento di euro 765.404 rispetto al precedente esercizio.

	31/12/2018	31/12/2019	Differenza
Debiti vs fornitori	350.898	290.552	-60.346
Debiti vs altri soggetti	552.998	543.366	-9.632
Debiti vs Banche e Istituti di credito	58.448	29.819	-28.629
Debiti vs Erario	107.275	85.405	-21.870
Debiti vs istituti di previdenza	48.908	48.992	84
Acconti (Anticipi Coni e CIP)	645.011	0	-645.011
<b>Totale Debiti</b>	<b>1.763.537</b>	<b>998.134</b>	<b>-765.404</b>

Nel dettaglio la composizione dei debiti è la seguente:

**Debiti verso Fornitori**

	31/12/2018	31/12/2019	Differenza
Debiti vs fornitori sede centrale	20.434	35.071	14.638
Debiti vs fornitori propri dei Comitati (con autonomia contabile)			0
Note di Credito da ricevere per forniture beni e servizi	-1.025	-8.319	-7.293
Fatture da ricevere	315.137	254.809	-60.328
Deb. vs. Fornitori per Rimborsi Atleti e Società sportive	16.353	8.991	-7.362
Fatture da ricevere per Rimborsi			0
<b>Totale Debiti vs Fornitori</b>	<b>350.898</b>	<b>290.552</b>	<b>-60.346</b>

I debiti verso fornitori iscritti per euro 290.552 sono composti per euro 254.809 da debiti per fatture da ricevere alla data di chiusura dell'esercizio e per la restante parte da debiti verso fornitori per l'acquisto di beni e servizi le cui fatture sono pervenute entro il 31.12.2019.

<b>Debiti verso Altri soggetti</b>	31/12/2018	31/12/2019	Differenza
Debiti vs tesserati, arbitri, giudici, asd, ssd	424.498	373.153	-51.346
Anticipi da CONI	485.011	0	-485.011
Anticipi da C.I.P.	160.000	0	-160.000
Debiti vs Altri propri dei Comitati (con autonomia contabile)	0	0	0
Debiti per Previdenza Complementare	2.401	3.546	1.145
Debiti vs il personale	118.750	157.200	38.450
Debiti vs personale già dipendente Fed.	2.187	3.349	1.163
Debit v/dip. ex Coni Servizi S.p.A.	5.162	6.119	957
<b>Debiti vs Altri soggetti</b>	<b>1.198.009</b>	<b>543.367</b>	<b>-654.642</b>

I debiti verso tesserati, pari ad euro 373.153, sono relativi ai debiti maturati verso atleti, giudici e dirigenti per premi e rimborsi, regolarmente pagati nei primi mesi del 2020.

I debiti verso il personale includono i debiti per stipendi al 31 dicembre 2019 e gli oneri maturati al 31 dicembre per ferie, festività non godute e ratei di retribuzione.

<b>Debiti verso banche</b>	31/12/2018	31/12/2019	Differenza
Mutuo ICS entro eserc.	43.388	29.819	-13.569
Mutuo ICS oltre eserc.	15.060	0	-15.060
<b>Debiti vs Altri finanziatori</b>	<b>58.448</b>	<b>29.819</b>	<b>-28.629</b>

I debiti verso banche, iscritti per euro 29.819, sono relativi al mutuo contratto con l'Istituto di Credito Sportivo per l'acquisto di nuove attrezzature sportive.

La quota capitale da rimborsare nel corso del 2020 è pari ad euro 29.819.

<b>Debiti verso Erario</b>	<b>31/12/2018</b>	<b>31/12/2019</b>	<b>Differenza</b>
Imposta sostitutiva TFR	1.633	11	-1.622
Ritenute lavoro autonomo	25.682	40.861	15.179
Ritenute lavoro dipendente	32.884	31.958	-926
Altre imposte	26.460	0	-26.460
Iva Split	20.448	11.349	-9.099
Iva da versare	168	1.226	1.058
<b>Debiti vs Erario</b>	<b>107.275</b>	<b>85.405</b>	<b>-21.870</b>

I debiti verso l'erario, sono stati regolarmente versati nel 2020.

<b>Debiti verso Istituti di previdenza e sicurezza sociale</b>	<b>31/12/2018</b>	<b>31/12/2019</b>	<b>Differenza</b>
Debiti verso INPS dipendenti	47.815	47.783	-32
Inps collaboratori	600	1.143	543
Inail	493	66	-427
<b>Debiti vs Istituti Previdenza</b>	<b>48.908</b>	<b>48.992</b>	<b>84</b>

I debiti verso Istituti di previdenza, pari ad euro 48.992, sono relativi al debito contributivo maturato nel mese di dicembre 2019.

Tali somme risultano regolarmente versate nel mese di gennaio 2020.

#### **Ratei e risconti**

I ratei passivi per € 154 sono relativi alle competenze bancarie di competenza 2019.

	<b>31/12/2018</b>	<b>31/12/2019</b>	<b>Differenza</b>
Competenze bancarie	154	154	/
<b>Totale</b>	<b>154</b>	<b>154</b>	<b>/</b>

#### **Risconti Passivi**

I risconti passivi, iscritti per euro 1.838.572 sono relativi alla quota di ricavi per tesseramento e affiliazione di competenza dell'esercizio 2020, al contributo straordinario erogato alla fine del 2019 da Sport e Salute S.p.A. non utilizzato nell'anno, dal contributo erogato dal CIP per l'acquisto di attrezzature e alla quota parte del contributo assegnato dalla Fondazione Vodafone per il progetto "Rowing for all" e dalla Fondazione Terzo Pilastro.

Per il contributo erogato dalla Fondazione Vodafone e dalle Fondazione Terzo Pilastro, trattandosi di un contributo in conto impianti sono state adottate le prescrizioni dell'OIC 16.

	<b>31/12/2018</b>	<b>31/12/2019</b>	<b>Differenza</b>

Contributo Coni informatizzazione	146.400	0	-146.400
Contributo Fondazione Vodafone	192.972	99.166	-93.806
Sponsorizzazioni	3.000	0	-3.000
Contributi Fondazione III Pilastro	88.573	205.718	117.145
Contributi CIP	21.400	15.200	-6.200
Contributi Sport e Salute	0	1.260.084	1.260.084
Rowing		38.742	38.742
Quote corsi	800	81.000	80.200
Quote Affiliazioni e tesseramento	151.363	138.662	-12.701
<b>Totale</b>	<b>604.508</b>	<b>1.838.572</b>	<b>1.234.064</b>

## ANALISI DELLE VOCI DEL CONTO ECONOMICO

### Valore della produzione

Il valore della produzione ammonta complessivamente a euro 6.644.810 ed è così articolato:

Descrizione	31/12/2018	% su tot.	31/12/2019	% su tot.	Differenza	Diff.%
Contributi CONI/Sport e Salute Spa	5.182.440	77%	5.304.127	80%	121.687	2%
Contributi dello Stato, Regione, Enti Locali	245.915	4%	191.703	3%	-54.212	-22%
Quote degli associati	382.176	6%	183.217	3%	-198.959	-52%
Ricavi da Manifestazioni Internazionali		0%		0%	0	0%
Ricavi da Manifestazioni Nazionali	250	0%	250	0%	0	0%
Ricavi da pubblicità e sponsorizzazioni	436.487	6%	418.746	6%	-17.741	-4%
Altri ricavi della gestione ordinaria	112.574	2%	77.382	1%	-35.192	-31%
Contributi Comitato Italiano Paralimpico	238.468	4%	300.885	5%	62.417	26%
<b>Totale attività centrale</b>	<b>6.598.310</b>	<b>98%</b>	<b>6.476.310</b>	<b>97%</b>	<b>-122.000</b>	<b>-2%</b>
Contributi dello Stato, Enti Locali	50.285	1%	88.799	1%	38.514	77%
Quote degli associati:	61.278	1%	69.737	1%	8.459	14%
Ricavi da manifestazioni:	12.238	0%	6.000	0%	-6.238	-51%
Altri ricavi della gestione:	3.733	0%	3.964	0%	231	6%
<b>Totale attività Strutture territoriali</b>	<b>127.534</b>	<b>2%</b>	<b>168.500</b>	<b>3%</b>	<b>40.966</b>	<b>32%</b>
<b>Valore della produzione</b>	<b>6.725.844</b>	<b>100%</b>	<b>6.644.810</b>	<b>100%</b>	<b>-81.034</b>	<b>-1%</b>

Complessivamente i ricavi risultano diminuiti di euro 81.034. Tale decremento è il risultato della variazione delle seguenti voci di ricavo:

### Contributi Coni / Sport e Salute S.p.A.:

Dal 2019 i contributi come noto sono erogati non più dal Coni, ma dalla società Sport e Salute S.p.A..

Si è ritenuto di esporre nella medesima tabella i contributi comparati di competenza dell'esercizio 2019 al fine di rendere più chiara la lettura ai terzi.

Nel 2019 i contributi sono pari ad euro 5.304.127 con un decremento di euro 121.687 rispetto al precedente esercizio.

Appare opportuno precisare che nel mese di dicembre è stato erogato un contributo straordinario di euro 1.260.084, rinviato al prossimo esercizio (e riportato nei risconti passivi) in quanto non utilizzato nell'anno.

In particolare:

**Contributi Sport e Salute S.p.A.**

	31/12/2018	31/12/2019	Differenza
Risorse Umane personale federale	386.774	386.822	48
Risorse Umane personale ex Coni	779.422	780.283	861
Attività Po/AL	2.924.995	2.924.995	-
Contributi integrativi PO	150.000	240.000	90.000
Attività Sportiva	681.249	681.249	-
Contributi Integrativi 2016	15.000	-	- 15.000
Contributo scuole	-	2.535	2.535
Club Olimpico	204.000	244.000	40.000
Contributo soc. revisione	5.000	5.000	-
Compenso Presidenti	36.000	36.000	-
Contributo Informatizzazione Coninet	-	-	-
<b>Totale</b>	<b>5.182.440</b>	<b>5.300.884</b>	<b>118.444</b>

**Contributi CONI**

	31/12/2018	31/12/2019	Differenza
Contributi assistenziali CONI	-	3.243	3.243
<b>Totale</b>	<b>-</b>	<b>3.243</b>	<b>3.243</b>

Tutti i contributi erogati, sono stati finalizzati in base alle indicazioni di Sport e Salute S.p.A..

**Contributi dello Stato ed Enti pubblici:**

Tale voce è relativa a contributi ricevuti dagli enti locali di cui la maggiore quota per l'organizzazione del Memorial d'Aloja (euro 123.000).

**Quote degli associati:**

Tale voce ha registrato, complessivamente, un decremento del 52% rispetto al precedente esercizio.

In particolare:

- le quote di tesseramento hanno registrato un decremento del 54%;
- le quote di affiliazione hanno registrato un incremento del 32%;
- le quote di iscrizione ai corsi hanno registrato un significativo decremento del 84%.

**Ricavi da manifestazioni nazionali:**

Sono relativi ai diritti televisivi derivanti dal contratto Rai.

**Ricavi da pubblicità e sponsorizzazioni:**

Registrano un decremento del 4%, passando da euro 436.487 ad euro 418.746 conseguiti nell'esercizio in esame.

**Altri ricavi della gestione ordinaria:**

Comprendono principalmente recuperi e rimborsi da terzi e le sopravvenienze attive non iscrivibili in altre voci del bilancio.

Presentano un decremento di euro 35.191 rispetto al precedente esercizio.

**Contributi Comitato Italiano Paralimpico:**

Il valore del contributo deliberato dal CIP a favore della federazione ha subito un incremento di euro 62.417 principalmente dovuto all'incremento del contributo (euro 60.000) per la preparazione paralimpica.

I contributi assegnati dal CIP sono composti da contributi per personale federale per euro 44.685 e da contributi per attività sportiva paralimpica per euro 256.200.

**Ricavi della struttura territoriale:**

I ricavi delle strutture territoriali sono aumentati del 32% rispetto al precedente esercizio.

L'incremento è dovuto principalmente ai ricavi derivanti da contributi pubblici e dall'attività svolta per l'organizzazione gare.

**Costo della produzione**

Il costo della produzione ammonta complessivamente a € 6.574.848 ed è così articolato:

- euro 4.610.845 per costi dell'attività sportiva;
- euro 1.864.352 per costi del funzionamento;

- euro 14.768 per oneri diversi di gestione.

### Attività sportiva

I costi per le attività di PO / AL sono articolati come segue:

Descrizione	31/12/18	% su tot.	31/12/19	% su tot.	Differ.	Diff. %
Partec. a Man. Sport. Naz./Intern. PO/AL	863.237	27%	737.064	24%	-126.173	-15%
Allenamenti e stages	874.176	27%	877.523	28%	3.347	0%
Funzionamento Commissioni Tecniche	1.602	0%	659	0%	-943	-59%
Compensi per prestazioni contrattuali	456.103	14%	475.333	15%	19.230	4%
Interventi per gli atleti	238.373	7%	270.472	9%	32.099	13%
Spese per antidoping	4.400	0%	7.207	0%	2.807	64%
<b>Totale Preparazione Olimpica/Alto livello</b>	<b>2.437.891</b>	<b>76%</b>	<b>2.368.258</b>	<b>77%</b>	<b>-69.633</b>	<b>-3%</b>
Partecipaz. a Manif. sportive naz./inter.	234.222	7%	281.601	9%	47.379	20%
Allenamenti e stages	392.007	12%	320.833	10%	-71.174	-18%
Funzionamento Commissioni Tecniche		0%	0	0%	0	0%
Compensi per prestazioni contrattuali	101.622	3%	101.180	3%	-442	0%
Interventi per gli atleti	26.887	1%	20.000	1%	-6.887	-26%
Spese per antidoping	932	0%	3.363	0%	2.431	261%
<b>Totale Rappresentative Nazionali</b>	<b>755.670</b>	<b>24%</b>	<b>726.977</b>	<b>23%</b>	<b>-28.693</b>	<b>-4%</b>
<b>Totale Costi PO / AL</b>	<b>3.193.561</b>	<b>100%</b>	<b>3.095.235</b>	<b>100%</b>	<b>-98.326</b>	<b>-3%</b>

I costi per le attività di PO / AL sono complessivamente diminuiti di euro 98.326.

Come emerge dal bilancio le principali variazioni sono relative ai costi per la preparazione olimpica ed in particolare ai minori costi sostenuti per la partecipazione a manifestazioni sportive finalizzate alla preparazione olimpica.

I compensi per staff sanitario e altre prestazioni non presentano scostamenti rilevanti rispetto allo scorso esercizio.

Per ulteriori dettagli relativi all'attività di Preparazione Olimpica e delle Rappresentative Nazionali, si rinvia a quanto dettagliatamente illustrato nella Relazione del Presidente al bilancio in esame.

I costi per l'attività sportiva della sede centrale sono articolati come segue:

Descrizione	31/12/18	% su tot.	31/12/19	% su tot.	Differ.	Diff. %
Organizzazione Manifestaz. Sportive Intern.li	116.292	11%	154.042	16%	37.750	32%
Organizz. Manifestazione Sportive Nazionali	326.290	30%	362.200	37%	35.910	11%
Partecipazione ad organismi internazionali	4.272	0%	5.597	1%	1.325	31%
Formazione ricerca e documentazione	57.579	5%	30.397	3%	-27.182	-47%
Promozione Sportiva	37.620	3%	50.784	5%	13.164	35%
Contributi per l'attività sportiva	329.700	30%	167.937	17%	-	-49%



					161.763	
Gestione impianti sportivi	6.000	1%	4.500	0%	-1.500	-25%
Altri costi per l'attività sportiva		0%		0%	0	0%
Ammortamenti attività sportiva	217.960	20%	200.840	21%	-17.120	-8%
Δ rimanenze di mat. di consumo per att. sportiva		0%		0%	0	0%
<b>Costi Attività Sportiva</b>	<b>1.095.713</b>	<b>100%</b>	<b>976.297</b>	<b>100%</b>	<b>-119.416</b>	<b>-11%</b>

Complessivamente i costi per l'attività sportiva hanno subito un decremento di euro 119.416

Gli scostamenti più significativi riguardano i contributi per l'attività sportiva.

La riduzione rispetto allo scorso anno è dovuta ai maggiori risparmi ottenuti nell'organizzazione dell'attività nel rispetto degli impegni programmatici assunti ad inizio anno.

### Costi Attività Paralimpica

La principale variazione è dovuta ai maggiori costi per la preparazione degli atleti.

Descrizione	31/12/2018	% su tot.	31/12/2019	% su tot.	Differenza	Diff.%
Preparazione paralimpica	165.188	94%	239.655	91%	74.467	45%
Costi attività paralimpica	10.000	6%	24.781	9%	14.781	148%
<b>Costi attività paralimpica</b>	<b>175.188</b>	<b>100%</b>	<b>264.436</b>	<b>100%</b>	<b>89.248</b>	<b>51%</b>

### Costi Attività Sportiva Territoriale

I costi per l'attività sportiva delle strutture territoriali sono articolati come segue:

Descrizione	31/12/18	% su tot.	31/12/19	% su tot.	Differenza	Diff. %
Attività agonistica	88.180	36%	71.828	26%	-16.352	-19%
Organizzazione Manifestazioni Sportive	118.234	48%	144.859	53%	26.625	23%
Corsi di formazione	891	0%	1.714	1%	823	92%
Promozione Sportiva	4.285	2%	9.557	3%	5.272	123%
Contributi all'attività sportiva	36.148	15%	46.920	17%	10.772	30%
<b>Costi attività sportiva Strutture territoriali</b>	<b>247.737</b>	<b>100%</b>	<b>274.878</b>	<b>100%</b>	<b>27.141</b>	<b>11%</b>

Si registra un complessivo incremento di euro 27.141 dovuto principalmente ai maggiori costi per la organizzazione di attività sportiva del territorio.

### Funzionamento

I costi per il funzionamento della sede centrale sono articolati come segue:

Descrizione	31/12/18	% su tot.	31/12/19	% su tot.	Differenza	Diff. %
-------------	----------	-----------	----------	-----------	------------	---------

Costi per il personale e collaborazioni	1.373.526	71%	1.360.805	74%	-12.721	-1%
Organi e Commissioni federali	215.621	11%	171.999	9%	-43.622	-20%
Costi per la comunicazione	183.450	9%	179.213	10%	-4.237	-2%
Costi generali	154.415	8%	116.355	6%	-38.060	-25%
Ammortamenti per funzionamento	10.997	1%	14.068	1%	3.071	28%
<b>Totale costi funzionamento centrale</b>	<b>1.938.008</b>	<b>100%</b>	<b>1.842.440</b>	<b>100%</b>	<b>-95.568</b>	<b>-5%</b>

I costi del funzionamento che ammontano ad euro 1.842.440 e registrano un decremento complessivo di euro 95.568.

Nel dettaglio, le variazioni rilevanti riguardano:

- Costi per il personale: il decremento dei costi è stato dovuto a minori straordinari
- Organi e commissioni federali: il decremento di euro 43.622 è dovuto principalmente ai costi sostenuti nel 2018 per l'organizzazione dell'Assemblea di metà mandato prevista dallo statuto federale.
- Costi per la comunicazione: risultano decrementati di euro 4.237 rispetto all'esercizio precedente.

I costi per il funzionamento delle strutture territoriali sono articolati come segue:

Descrizione	31/12/18	% su tot.	31/12/19	% su tot.	Differenza	Diff. %
Costi per i collaboratori	0	0%	0	0%	0	0%
Organi e Commissioni	1.960	8%	1.130	5%	-830	-42%
Costi generali	21.457	92%	20.781	95%	-676	-3%
<b>Totale costi funzionamento Strutture territoriali</b>	<b>23.417</b>	<b>100%</b>	<b>21.911</b>	<b>1%</b>	<b>-1.506</b>	<b>-6%</b>

Tali costi risultano sostanzialmente in linea con l'esercizio precedente.

#### Costi per il personale al netto dei collaboratori

Descrizione	31/12/2018	31/12/2019	Differenza
Fondo previdenza complementare	1.201	1.145	-56
Salari e stipendi	985.383	965.219	-20.164
Oneri previdenziali	269.760	278.429	8.669
Oneri sociali Inail	3.674	4.269	595
TFR	63.199	58.830	-4.369
Altri costi	41.558	42.675	1.117
<b>TOTALE:</b>	<b>1.364.776</b>	<b>1.350.567</b>	<b>-14.209</b>

La dinamica del costo del lavoro nel corso del 2019 rispetto al 2018, sintetizzata nella tabella che precede, ha evidenziato una riduzione dovuta al minor ricorso per gli straordinari.

Di seguito si espone l'andamento del personale in forza negli ultimi due esercizi:

Livello	Personale 2018	Personale 2019	2019 vs 2018
Dirigente	1	1	0
Quadro super	1	1	0
Quadro	2	2	0
C	7	7	0
B	9	10	1
A	1	1	0
<b>Totale</b>	<b>21</b>	<b>22</b>	<b>1</b>

### Oneri diversi di gestione

In ottemperanza ai principi contabili, le sopravvenienze passive e le minusvalenze che non hanno trovato collocazione nelle corrispondenti voci di conto economico sono espresse tra gli oneri diversi di gestione.

Sulla base di quanto sopra la voce è così composta:

Descrizione	31/12/2018	31/12/2019	Differenza
Minusvalenze	3.787	78	-3.709
Imposte indirette	8.456	15.761	7.305
Perdite su crediti	150	0	-150
Perdite su partecipazioni	0	0	0
Sopravvenienze passive non iscr.in altre voci	0	560	560
<b>Totale gestione straordinaria</b>	<b>12.394</b>	<b>16.399</b>	<b>4.005</b>

Le minusvalenze di euro 78 si riferiscono alla dismissione di beni dall'elenco inventario non più idonei e funzionamenti.

### Proventi e oneri finanziari

I proventi ed oneri finanziari sono così composti:

Descrizione	31/12/2018	31/12/2019	Differenza
Interessi attivi	168	118	-50
Interessi passivi			0
Interessi passivi su mutui	-3.252	-2.111	1.141
Altri oneri e proventi finanziari	1.333	1.333	0
<b>Totale gestione finanziaria</b>	<b>-1.751</b>	<b>-660</b>	<b>1.091</b>

Gli interessi attivi sono maturati sulle giacenze bancarie della Federazione.

Gli interessi passivi sono maturati sul mutuo contratto con l'ICS e sono diminuiti in funzione della riduzione costante della sorta capitale.

Gli altri proventi finanziari si riferiscono al contributo c/interessi del Credito Sportivo di importo pari a quello dei precedenti esercizi.

### Imposte e tasse

La voce di bilancio è così composta:

Descrizione	31/12/2018	31/12/2019	Differenza
IRAP	39.937	35.231	-4.706
IRES	0	0	0
<b>Totale imposte dell'esercizio</b>	<b>39.937</b>	<b>35.231</b>	<b>-4.706</b>

Le imposte sono state determinate sulla base della vigente normativa fiscale.

### Compensi agli organi di gestione e controllo

Descrizione	31/12/2018			31/12/2019			Differenza		
	Compensi	Gettoni	Totale	Compensi	Gettoni	Totale	Compensi	Gettoni	Totale
Presidente Federale	30.946	0	30.946	30.946		30.946	0	0	0
Consiglio di Presidenza	0	0	0			0	0	0	0
Consiglio Federale	0	0	0			0	0	0	0
Collegio dei revisori dei conti	27.210	0	27.210	25.249	0	25.249	-1.961	0	-1.961
Assemblea	45.288	0	45.288	1.805		1.805	-43.483	0	-43.483
<b>Totale</b>	<b>103.444</b>	<b>0</b>	<b>103.444</b>	<b>58.000</b>	<b>0</b>	<b>58.000</b>	<b>-45.444</b>	<b>0</b>	<b>-45.444</b>

I costi sono rimasti sostanzialmente invariati rispetto al precedente esercizio, ad eccezione di quelli relativi all'assemblea di metà mandato svolta nel 2018.

Si precisa altresì che gli oneri previdenziali relativi al compenso erogato al presidente federale (euro 5.055) e ai revisori contabili (euro 2.243) sono riportati nella voce oneri previdenziali collaboratori.

Appare opportuno precisare che l'onere relativo all'indennità del presidente federale non incide sul bilancio federale in quanto le risorse necessarie sono oggetto di un contributo finalizzato erogato da Sport e Salute S.p.A.

### PROPOSTA DI DESTINAZIONE RISULTATO D'ESERCIZIO

L'esercizio 2019 chiude con un utile di euro 32.440.

Si propone di procedere a destinare l'utile di esercizio a riserva disponibile.

**FATTI DI RILIEVO AVVENUTI DOPO LA CHIUSURA DELL'ESERCIZIO**

Dopo la chiusura dell'esercizio, come noto, a seguito della crisi epidemiologica derivata dalla diffusione del virus COVID-19, il Governo Italiano ha disposto la sospensione di tutte le attività sportive e il CIO ha deliberato il rinvio delle Olimpiadi di Tokyo a luglio 2021.

  
IL PRESIDENTE  
Giuseppe Abbagnale

19AII Not integrativa Fondosvalutazione crediti

Federazione Italiana Canottaggio

€/000

Fondo	Fondo al 31/12/2018 (a)	Movimentazioni 2019			Fondo rischi al 31/12/2019 (e) = (a - b - c + d)
		Utilizzi (b)	Decrementi (c)	Incrementi (d)	
<b>Fondo svalutazione crediti</b>	<b>€ 10.548,50</b>				<b>€ 10.548,50</b>
Canotieri San Miniato			€ 582,60		-€ 582,60
Società Trinacria			€ 160,00		-€ 160,00
Cral Telecom			€ 1.000,00		-€ 1.000,00
Pastificio Garofalo				€ 5.952,67	€ 5.952,67
Fondazione Terzo Pilastro				€ 72.000,00	€ 72.000,00
Credito sentenza Mila Kevin				€ 6.754,72	€ 6.754,72
C.R- Piemonte c/Tipanu per errato pagamento				€ 175,00	€ 175,00
<b>Totale</b>	<b>€ 10.548,50</b>		<b>€ 1.742,60</b>	<b>€ 84.882,39</b>	<b>€ 93.688,29</b>

19AIIINotaintegrativaFondiRischi

Federazione Italiana Canottaggio  
€/000

Fondo	Fondo rischi al 31/12/2018 (a)	Movimentazioni 2019			Fondo rischi al 31/12/2019 (e) = (a - b - c + d)
		Utilizzi (b)	Decrementi (c)	Incrementi (d)	
Fondo rischi per cause legali	€ 9.100,00				€ 9.100,00
ricorso Istat					€ -
contenzioso FIC/Speczi	€ 9.100,00				€ 9.100,00
Fondo rischi per cause giuslavoristiche	€ -	- €	- €	-	€ -
causa 1					€ -
Fondo rischi per contenziosi tributari	€ -	- €	- €	-	€ -
contenzioso 1					€ -
Fondo spese Future	€ -	- €	- €	-	€ -
					€ -
<b>Totale</b>	<b>€ 9.100,00</b>	<b>- €</b>	<b>- €</b>	<b>-</b>	<b>€ 9.100,00</b>

**Federazione Italiana Canottaggio**  
**Stratificazione crediti per anno di formazione 2019**  
**€/000**

Crediti vs. clienti (a)	2007	2009	2012	2014	2015	2016	2017	2018	2019	Saldo al 31/12/2019 (a)	Fondo sval. crediti (b)	Crediti al netto del fondo sval. crediti (a - b)	Note ed esiti della circolarizzazione	Rischio di esigibilità / Azioni esentate per il recupero
Cosp Italia										€ -				
Comune di Napoli								€ 383,99		€ 383,99				
Wart								€ 1.308,44	€ 1.308,44	€ 1.308,44				
RAF								€ 250,00	€ 250,00	€ 250,00				
Carbasco Fidoarab								€ 45.000,00	€ 45.000,00	€ 45.000,00				
Fondazione Terza Piastro								€ 72.000,00	€ 168.000,00	€ 168.000,00	€ 72.000,00			
Fondazione conit								€ 701.754,80	€ 70.784,80	€ 70.784,80				
Pontifano Giacchino								€ 5.952,67	€ 5.952,67	€ 5.952,67	€ 5.952,67			
Credito Sportivo								€ 333,30	€ 333,30	€ 333,30				
Intitute da emettere		€ 0,00	€ 0,00	€ -	€ -	€ -	€ -	€ 133.336,66	€ 177.799,85	€ 301.076,51	€ 77.952,67			
<b>Totale</b>	<b>€ 1.200,00</b>	<b>€ 3.300,00</b>	<b>€ 5.015,00</b>	<b>€ -</b>	<b>€ 1.171,96</b>	<b>€ 0,00</b>	<b>€ 0,00</b>	<b>€ 7.420,62</b>	<b>€ 101.480,66</b>	<b>€ 119.582,24</b>	<b>€ 15.795,62</b>			

Crediti vs altri soggetti (b)	2007	2009	2012	2014	2015	2016	2017	2018	2019	Saldo al 31/12/2019	Fondo sval. crediti	Crediti al netto del fondo sval. crediti	Note ed esiti della circolarizzazione	Rischio di esigibilità / Azioni esentate per il recupero
Canottieri Varese									€ 480,00	€ 480,00				
C Miracolo									€ 240,00	€ 240,00				
Rowing Club Genovese									€ 240,00	€ 240,00				
Reale YC Club Savona									€ 960,00	€ 960,00				
C Limite									€ 480,00	€ 480,00				
Canottieri San Miniato		€ 3.300,00						€ 480,90	€ 480,90	€ 3.790,90	€ 1.790,90			
C Lazio									€ 240,00	€ 240,00				
C U.S. Torna									€ 240,00	€ 240,00				
Canottieri Moltrasio									€ 240,00	€ 240,00				
Gr. Sp. Speranza Genova Prà									€ 1.384,60	€ 1.384,60				
C Varese									€ 240,00	€ 240,00				
C Trivato									€ 480,00	€ 480,00				
C U.S. Bari									€ 240,00	€ 240,00				
R.C.C. Tevere Remo									€ 480,00	€ 480,00				
C Remo e Vela Italia									€ 1.200,00	€ 1.200,00				
C U.S. Ferrara									€ 720,00	€ 720,00				
La Fescaia					€ 10,00					€ 10,00				
Società Trinzonia			€ 2.190,00							€ 2.190,00	€ 2.190,00			
Orni Telecom Gr. Canottaggio			€ 2.825,00							€ 2.825,00	€ 2.825,00			
Diversi									€ 78.101,54	€ 78.101,54				
Credito Sportivo									€ 0,00	€ 0,00				
Credito v/terzi								€ 6.929,72	€ 15.514,52	€ 22.444,24				
Credito v/IRGj					€ 1.161,96					€ 1.161,96				
Deposito cauzionale	€ 1.200,00									€ 1.200,00				
<b>Totale</b>	<b>€ 1.200,00</b>	<b>€ 3.300,00</b>	<b>€ 5.015,00</b>	<b>€ -</b>	<b>€ 1.171,96</b>	<b>€ 0,00</b>	<b>€ 0,00</b>	<b>€ 7.420,62</b>	<b>€ 101.480,66</b>	<b>€ 119.582,24</b>	<b>€ 15.795,62</b>			

Crediti vs erario (c)	2007	2009	2012	2014	2015	2016	2017	2018	2019	Saldo al 31/12/2019	Fondo sval. crediti	Crediti al netto del fondo sval. crediti	Note ed esiti della circolarizzazione	Rischio di esigibilità / Azioni esentate per il recupero
Credito IVA									€ 0,00	€ 1.944,45				
Credito Inps									€ 706,00	€ 706,00				
Credito Inforti					€ 75,09	€ 75,09	€ 1.003,35	€ 1.944,45	€ 4.706,00	€ 1.078,44				
<b>Totale</b>	<b>€ 0,00</b>	<b>€ 0,00</b>	<b>€ 0,00</b>	<b>€ 0,00</b>	<b>€ 0,00</b>	<b>€ 0,00</b>	<b>€ 0,00</b>	<b>€ 1.944,45</b>	<b>€ 4.706,00</b>	<b>€ 7.728,89</b>				

Altri crediti (d)	2007	2009	2012	2014	2015	2016	2017	2018	2019	Saldo al 31/12/2019	Fondo sval. crediti	Crediti al netto del fondo sval. crediti	Note ed esiti della circolarizzazione	Rischio di esigibilità / Azioni esentate per il recupero
Credito v/Coni									€ 304.162,00	€ 304.162,00				
Credito v/INPS				€ 2.581,24					€ 7.000,00	€ 7.000,00				
Regione Umbria									€ 70.000,00	€ 70.000,00				
Regione Piemonte				€ 2.581,24				€ 70.000,00	€ 311.162,00	€ 383.743,24				
<b>Totale</b>	<b>€ 0,00</b>	<b>€ 0,00</b>	<b>€ 0,00</b>	<b>€ 2.581,24</b>	<b>€ 0,00</b>	<b>€ 0,00</b>	<b>€ 0,00</b>	<b>€ 70.000,00</b>	<b>€ 311.162,00</b>	<b>€ 383.743,24</b>				

Totale crediti (a + b + c + d)	2007	2009	2012	2014	2015	2016	2017	2018	2019	Saldo al 31/12/2019	Fondo sval. crediti	Crediti al netto del fondo sval. crediti
	€ 1.200,00	€ 3.300,00	€ 5.015,00	€ 2.581,24	€ 1.171,96	€ 75,09	€ 1.003,35	€ 202.701,73	€ 595.088,51	€ 812.136,88	€ 93.688,29	



<b>bilancio di esercizio 2019</b>	
calcolo fondo dotazione importo minimo 3%	
costi della produzione + oneri finanziari + tasse = totale 3% (media del triennio)	
<b>2017</b>	
costi produzione	€ 6.834.654,46
oneri finanziari	€ 4.320,68
tasse	€ 33.694,00
<b>totale</b>	<b>€ 6.872.669,14</b>
<b>2018</b>	
costi produzione	€ 6.686.017,47
oneri finanziari	€ 3.252,43
tasse	€ 39.937,00
<b>totale</b>	<b>€ 6.729.206,90</b>
<b>2019</b>	
costi produzione	<b>€ 6.574.848,08</b>
oneri finanziari	<b>€ 2.111,04</b>
tasse	<b>€ 35.231,00</b>
<b>totale</b>	<b>€ 6.612.190,12</b>
somma dei totali	€ 20.214.066,16
media	€ 6.738.022,05
	3%
	<b>€ 202.140,66</b>

Federazione Italiana Canottaggio

Allegato al bilancio di esercizio 2019

### **Cancellazione crediti e debiti**

Richiamato l'art. 12 comma 8 e 9 si propone la cancellazione dei seguenti crediti e debiti.

Essendo stati esperiti tutti gli atti per ottenere la riscossione/pagamento e valutato che il costo per tale esperimento supera l'importo da recuperare

Si propone la cancellazione dei seguenti debiti portati a sopravvenienza attiva:

Infocert semestre 2017	€ 1.268,19
Any videoconferenze	€ 199,26
Regata Via Le Mani 2018	€ 1.946,02
Cral Telecom	€ 1.000,00
S.C. Trinacria	€ 160,00
C. San Miniato	€ 582,60
Inail 2018	€ 661,93
Totale	€ 5.818,00

## Relazione sull'analisi di crediti e di debiti e sulla valutazione dei rischi

In ottemperanza alle circolari CONI del 6 ottobre 2011 e del 28 febbraio 2012 si procede ad una valutazione e rilevazione di alcune poste di bilancio in particolare i crediti e debiti per fornire un'informazione quanto più attendibile del patrimonio federale.

La Società di revisione ha provveduto alla circolarizzazione dei crediti e dei debiti i cui esiti saranno forniti alla Federazione.

### **Crediti**

La verifica effettuata sui crediti iscritti in bilancio è finalizzata a valutare la corretta valorizzazione degli stessi e gli eventuali rischi di esigibilità.

Si è proceduto ad elaborare un prospetto analitico suddividendo i crediti, pari ad euro 812.136,87 (€ 718.448,59 tolto il fondo € 93.688,29) per tipologia e anno di formazione.

In particolare:

#### 1 – Depositi cauzionali per 1.200,00

##### 2 - Società San Miniato per € 3.790,90

- Anzianità credito anno 2009 per € 3.300,00

-Anzianità credito anno 2018 per € 490,90

Sono stati effettuati numerosi solleciti e, considerato l'anzianità e la difficoltà di recupero del credito si è provveduto ad accantonare un fondo pari all'intero importo. Attualmente è in corso una rateizzazione richiesta dal debitore.

##### 3 – Canottieri Cral Telecom per € 2.825,00

-Anzianità Credito anno 2012

Il credito è relativo alla vendita di beni federali effettuata nel 2012.

Sono stati effettuati numerosi solleciti e, considerato l'anzianità e la difficoltà di recupero del credito si è provveduto ad accantonare un fondo pari all'intero importo del credito.

Attualmente è in corso una rateizzazione richiesta dal debitore.

##### 4– Canottieri Trinacria per € 2.190,00

Anzianità Credito anno 2012

Il credito è relativo alla vendita di beni federali effettuata nel 2012

Sono stati effettuati numerosi solleciti e, considerato l'anzianità e la difficoltà di recupero del credito si è provveduto ad accantonare un fondo pari all'intero importo del credito. Attualmente dato incarico al legale federale per il recupero credito.

##### 5- Credito v/Inps per € 2.581,24

-Anzianità Credito 2014

Il credito pari a € 2.581,24 è relativo a maggiori versamenti effettuati.

Il recupero è gestito dall'Ufficio del Personale del Coni.

6- Credito v/società sportiva Pescara per € 10,00

-Anzianità credito 2015

Il credito residuo di € 10,00 deriva da una fattura emessa per lo smontaggio del pontile pagata parzialmente.

Si ritiene di poter recuperare tale credito mediante compensazione con contributi o premi classifica spettanti alla società

7- credito verso INPGI per € 1.161,96

-Anzianità credito 2015

Il credito verso INPGI deriva da maggiori versamenti per € 1.161,96

Il recupero è gestito dall'Ufficio del Personale del Coni.

8- Credito per ritenute versate in eccesso per € 1.078,44

- Anzianità credito 2016 Il credito di euro 75,09 deriva da un eccesso di versamento di ritenute

-Anzianità credito 2017. Il credito di euro 1.003,35 deriva da un eccessivo versamento di ritenute

9- Altri crediti 2018

-Anzianità credito 2018

Il credito del Comune di Napoli € 383,99

Il credito della Cardusio per € 45.000,00 è in fase di erogazione a seguito della rendicontazione

Il credito Fondazione Terzo Pilastro per € 72.000,00 è relativo al contributo per l'abbattimento delle barriere presso il Centro di Preparazione Olimpica per il quale si è provveduto ad accantonare un fondo pari all'intero importo del credito.

Il credito Pastificio Garofalo per € 5.952,67 è relativo alla sponsorizzazione e per il quale si è provveduto ad accantonare un fondo pari all'intero importo del credito.

I crediti verso terzi per € 6.929,72 sono relativi per € 6.754,72 al credito sentenza Mila Kevin e per € 175,00 per il credito C. Regionale Piemonte verso la ditta Tipanu per errato pagamento. Si è provveduto ad accantonare un fondo pari all'intero importo del credito.

Il credito Iva per € 1.944,45 deriva da maggiori versamenti.

Il credito Regione Piemonte per € 70.000 è relativo al contributo per l'organizzazione degli eventi "130 anni della Federazione". Credito incassato nel 2020.

10- Altri crediti 2019 per € 595.088,51

-Anzianità credito 2019

I crediti derivanti da:

- somme anticipate per conto delle società in occasione della Coupe de la Jeunesse,
- conguaglio società per affiliazione e tesseramento,
- Altri crediti verso terzi

Somme che saranno regolate nel corso del 2019.

**Debiti**

La verifica sui debiti è finalizzata a valutare la completezza e la corretta valorizzazione delle singole posizioni presenti in bilancio.

1- Debiti verso terzi

-Anzianità debito 2014 per € 1.972,40

Sono attinenti ai costi sostenuti per la realizzazione di un progetto finanziato dal CIP per la realizzazione del libro multimediale pararowing.

Le relative fatture non sono state ancora presentate dai fornitori, ma i costi sono stati regolarmente rilevati in bilancio.

2 – Debiti verso terzi

-Anzianità debito 2017 per € 1.543,20

Le relative fatture non sono state ancora presentate dai fornitori, ma i costi sono stati regolarmente rilevati in bilancio.

3 – Debiti verso terzi

-Anzianità debito 2018 per € 5.640,44

Le relative fatture non sono state ancora presentate dai fornitori, ma i costi sono stati regolarmente rilevati in bilancio.

4 – Debiti verso terzi

Gli altri debiti iscritti in bilancio sono relativi principalmente a debiti sorti nel 2019, in gran parte saldati nel corso dei primi mesi del 2020.

Il totale complessivo dei debiti pari ad euro 998.133,57 risulta così suddiviso:

Debiti verso fornitori € 290.551,98

Debiti verso erario € 85.404,24

Debiti verso istituto di previdenza € 48.991,40

Debiti verso personale € 157.200,08

Debiti verso personale € 13.014,48

Debiti verso ICS per mutui passivi € 29.818,54

Debiti verso altri soggetti € 373.152,85

3- Fondi rischi e oneri

La verifica effettuata, acquisito anche il parere dei legali, ha reso necessario l'accantonamento al fondo per rischi che potrebbero determinare passività future certe o probabili.

A tal fine è stato accantonato un fondo per € 9.100,00 per il contenzioso a carico della Federazione riguardante un atto di citazione da parte del Tribunale Civile di Enna in merito ad infortunio occorso presso il lago di Pozzillo in occasione di regate per il quale in via cautelativa per l'eventuale ricorso in appello.

Nel 2019 non si sono verificati eventi che hanno reso necessario incrementare tale fondo.