



DELIBERA DEL CONSIGLIO FEDERALE N. 67/2018
Roma, 21 Aprile 2018

Oggetto: Approvazione Bilancio consuntivo di esercizio 2017

IL CONSIGLIO FEDERALE

- Visto** lo Statuto della Federazione Italiana Canottaggio approvato con delibera della Giunta Nazionale n. 141 del 29 Aprile 2015;
- Visto** l'art. 47 dello Statuto FIC;
- Visto** il Regolamento di Amministrazione e Contabilità federale vigente;
- Preso atto** delle variazioni degli stanziamenti successive alla terza nota di variazione al bilancio preventivo 2017 approvata dal Consiglio Federale con delibera n. 158 del 25 Novembre 2017;
- Visto** il bilancio d'esercizio chiuso al 31.12.2017, costituito dallo stato patrimoniale, dal conto economico, dal rendiconto finanziario e dalla nota integrativa, nonché i suoi allegati;
- Preso atto** della relazione al bilancio d'esercizio chiuso al 31.12.2017 della società di revisione Deloitte & Touche, che in allegato costituisce parte integrante e sostanziale della presente deliberazione;
- Vista** la relazione del Presidente Federale al predetto bilancio, che in allegato ne costituisce parte integrante e sostanziale;
- Preso atto** della relazione del Collegio dei Revisori dei Conti;
- Acquisito** il parere della Consulta Nazionale;

DELIBERA

- di approvare le variazioni intervenute successivamente alla terza nota di variazione al bilancio preventivo 2017, come da elenco allegato;
- di approvare il bilancio di esercizio chiuso al 31.12.2017 unitamente ai suoi allegati, al quale vengono accluse la relazione del Presidente Federale e il verbale del Collegio dei Revisori dei Conti che ne formano parte integrante e sostanziale;
- la ripartizione del patrimonio netto di € 535.093,48 come segue: fondo di dotazione di € 220.000,00; € 8.246,34 decremento delle "riserve della Federazione" che così ammontano a complessivi € 315.093,48;
- di dare mandato alla Segreteria Federale per esperire tutti gli atti necessari e conseguenti all'adozione della presente deliberazione.

Il Segretario Generale
Maurizio Leone


Il Presidente
Giuseppe Abbagnale





FEDERAZIONE ITALIANA CANOTTAGGIO

BILANCIO DI ESERCIZIO 2017

**DELIBERATO DAL CONSIGLIO FEDERALE
ROMA 21 APRILE 2018**

IL SEGRETARIO


**IL COLLEGIO DEI REVISORI
DEI CONTI**


IL PRESIDENTE


APPROVATO DALLA GIUNTA NAZIONALE DEL C.O.N.I. NELLA SEDUTA DEL 12.06.2018

Responsabilità della società di revisione per la revisione contabile del bilancio d'esercizio


I nostri obiettivi sono l'acquisizione di una ragionevole sicurezza che il bilancio d'esercizio nel suo complesso non contenga errori significativi, dovuti a frodi o a comportamenti o eventi non intenzionali, e l'emissione di una relazione di revisione che includa il nostro giudizio. Per ragionevole sicurezza si intende un livello elevato di sicurezza che, tuttavia, non fornisce la garanzia che una revisione contabile svolta in conformità ai principi di revisione internazionali (ISA Italia) individui sempre un errore significativo, qualora esistente. Gli errori possono derivare da frodi o da comportamenti o eventi non intenzionali e sono considerati significativi qualora ci si possa ragionevolmente attendere che essi, singolarmente o nel loro insieme, siano in grado di influenzare le decisioni economiche prese dagli utilizzatori sulla base del bilancio d'esercizio.

Nell'ambito della revisione contabile svolta in conformità ai principi di revisione internazionali (ISA Italia), abbiamo esercitato il giudizio professionale e abbiamo mantenuto lo scetticismo professionale per tutta la durata della revisione contabile. Inoltre:

- abbiamo identificato e valutato i rischi di errori significativi nel bilancio d'esercizio, dovuti a frodi o a comportamenti o eventi non intenzionali; abbiamo definito e svolto procedure di revisione in risposta a tali rischi; abbiamo acquisito elementi probativi sufficienti ed appropriati su cui basare il nostro giudizio. Il rischio di non individuare un errore significativo dovuto a frodi è più elevato rispetto al rischio di non individuare un errore significativo derivante da comportamenti o eventi non intenzionali, poiché la frode può implicare l'esistenza di collusioni, falsificazioni, omissioni intenzionali, rappresentazioni fuorvianti o forzature del controllo interno;
- abbiamo acquisito una comprensione del controllo interno rilevante ai fini della revisione contabile allo scopo di definire procedure di revisione appropriate nelle circostanze e non per esprimere un giudizio sull'efficacia del controllo interno della Federazione;
- abbiamo valutato l'appropriatezza dei principi contabili utilizzati nonché la ragionevolezza delle stime contabili effettuate dal Presidente Federale, inclusa la relativa informativa;
- siamo giunti ad una conclusione sull'appropriatezza dell'utilizzo da parte del Presidente Federale del presupposto della continuità aziendale e, in base agli elementi probativi acquisiti, sull'eventuale esistenza di una incertezza significativa riguardo a eventi o circostanze che possono far sorgere dubbi significativi sulla capacità della Federazione di continuare ad operare come un'entità in funzionamento. In presenza di un'incertezza significativa, siamo tenuti a richiamare l'attenzione nella relazione di revisione sulla relativa informativa di bilancio, ovvero, qualora tale informativa sia inadeguata, a riflettere tale circostanza nella formulazione del nostro giudizio. Le nostre conclusioni sono basate sugli elementi probativi acquisiti fino alla data della presente relazione. Tuttavia, eventi o circostanze successivi possono comportare che la Federazione cessi di operare come un'entità in funzionamento;
- abbiamo valutato la presentazione, la struttura e il contenuto del bilancio d'esercizio nel suo complesso, inclusa l'informativa, e se il bilancio d'esercizio rappresenti le operazioni e gli eventi sottostanti in modo da fornire una corretta rappresentazione.

Abbiamo comunicato ai responsabili delle attività di governance, identificati ad un livello appropriato come richiesto dagli ISA Italia, tra gli altri aspetti, la portata e la tempistica pianificate per la revisione contabile e i risultati significativi emersi, incluse le eventuali carenze significative nel controllo interno identificate nel corso della revisione contabile.

DELOITTE & TOUCHE S.p.A.



Claudio Martino
Director

Roma, 20 aprile 2018



BILANCIO CONSUNTIVO ESERCIZIO 2017

Relazione del Presidente

Relazione del Presidente al Bilancio di esercizio 2017

La presente relazione illustra i principali fatti gestionali avvenuti nel corso dell'esercizio in relazione all'attuazione e finalizzazione delle risorse assegnate e reperite ed agli obiettivi prefissati.

La Federazione è riconosciuta come associazione di diritto privato previsto dal D.Lvo n. 242/1999 ed ha il riconoscimento del CONI per il perseguimento delle finalità istituzionali dell'attività sportiva.

Il Bilancio viene sottoposto al parere preventivo della Consulta Nazionale dell'Organizzazione territoriale ed all'esame del Consiglio Federale per la sua deliberazione e presentato all'approvazione della Giunta Nazionale C.O.N.I.

Il documento è inoltre assoggettato alla revisione volontaria da parte della Società Deloitte & Touche in ottemperanza dell'art.94 comma 7 dello Statuto Federale.

L'attività amministrativa e gestionale della Federazione Italiana Canottaggio è stata compiuta nell'osservanza dello Statuto Federale, dei principi amministrativi e contabili vigenti recepiti dal Consiglio Nazionale del CONI e dalle disposizioni del Codice Civile in materia di Associazioni con personalità giuridica di diritto privato, con criteri di equilibrio, competenza economica, chiarezza, prudenza e veridicità nonché nel rispetto delle normative in tema di redazione dei bilanci, introdotte dal Decreto Legislativo n. 139 del 2015.

Il Bilancio di esercizio 2017 della Federazione Italiana Canottaggio è costituito dal conto economico, dallo stato patrimoniale, dalla nota integrativa e dal rendiconto finanziario ed è accompagnato dalla presente relazione e da quella del Collegio dei Revisori dei Conti. La presente relazione riporta informazioni di analisi gestionale/ amministrativa del bilancio con descrizione sulla destinazione delle risorse utilizzate ed i risultati conseguiti nell'anno.

Attività Olimpica e Paralimpica

Il 2017 è stato l'anno post olimpico e l'attenzione è stata rivolta alla verifica dei risultati ottenuti ed alla pianificazione e programmazione tecnica finalizzate alla preparazione olimpica e paralimpica per il nuovo quadriennio.

I Campionati del Mondo di Sarasota hanno confermato il grande lavoro svolto dal settore tecnico riportando ben 9 medaglie con l'Italia prima nel medagliere per nazioni.

Non meno importanti sono state le partecipazioni ed i risultati agli appuntamenti sportivi internazionali e nazionali, dai Campionati Europei junior e assoluti, ai Campionati del Mondo Under 23 e Junior ed alle Coppe del Mondo.

Un particolare elogio va fatto ai nostri atleti ed allo staff tecnico che, guidati dal Direttore Tecnico Franco Cattaneo, hanno svolto con passione il loro lavoro portando degli ottimi risultati in campo internazionale confermando la validità e la vitalità di tutto il movimento che ci ha permesso di conquistare nel 2017 ben 48 medaglie:

MEDAGLIERE 2017

	ORO	ARGENTO	BRONZO
2° Coppa del Mondo Poznan			1
3° Coppa del Mondo Lucerna	2	2	1
Coupe de la Jeunesse Hazewinkel		7	4
Campionati del Mondo Senior e PL Sarasota	3	3	3
Campionati del Mondo Under 23 Plovdiv	5	3	2
Campionati del Mondo Juniores Trakai	1		1
Campionati Europei Juniores Krefeld			2
Campionati Europei Assoluti Racice	3	1	4
Totali	14	16	18

Per il settore pararowing l'attività è sostanzialmente riferita alla programmazione dell'attività di vertice per il prossimo quadriennio pur sostenendo la ricerca di talenti e la promozione di base al fine di garantire il ricambio generazionale.

L'attività del settore pararowing, sotto il coordinamento del Direttore Tecnico, è diretta dal Capo settore Giovanni Santaniello ed il suo team che ha guidato gli atleti azzurri alla partecipazione ai Campionati del Mondo di Sarasota ottenendo un bronzo con il PR3 Mix4+, ai Campionati Italiani di Milano del 3-4 giugno, alla Regata Internazionale tenuta, si a Gavirate 12 – 14 maggio ed alla regata nazionale di Torino il 21-22 ottobre.

Attività Organizzativa Manifestazioni Nazionali ed internazionali

L'attività organizzativa si è sviluppata come ogni stagione sportiva con la programmazione, il coordinamento e l'organizzazione delle manifestazioni nazionali confermando il fermento organizzativo da parte dei Comitati organizzatori locali.

I Meeting Nazionali e le Regate Nazionali si sono confermate con alto tasso di partecipazione sia a livello quantitativo che qualitativo.

Si sono tenuti a Milano - Idroscalo i Campionati Italiani Senior PL e Juniores ed a Varese i Campionati Italiani U23, Ragazzi e esordienti.

Questo ritorno a Milano, pur riportando una importante manifestazione su Idroscalo, dove la Federazione Canottaggio era assente da molto tempo, è stato molto problematico a causa del campo gara e delle infrastrutture che richiedono un serio intervento da parte delle istituzioni deputate.

Per l'attività internazionale da segnalare il Memorial D'Aloja, anche quest'anno organizzato direttamente dalla Federazione con il contributo della Regione Umbria, del Comune di Terni e della Fondazione Carit - (Cassa di Risparmio di Terni). La manifestazione ha riscontrato grande partecipazione sia delle nazioni che di pubblico.

Da segnalare che anche quest'anno la Federazione in collaborazione con la Fisa ha organizzato il Fisa Camp a favore della nazioni in via di sviluppo relativamente al canottaggio.

Relativamente al settore "Coastal Rowing" si sono tenute diverse manifestazioni come: il World Fisa Tour 2017 nella costa Ligure di Levante dal 16 al 24 settembre, la II "Capri Napoli Coastal Rowing Regatta" a Napoli il 2 luglio, la Regata Internazionale "Riviera dei Fiori" a Sanremo dal 21 al 22 ottobre, la 14° attraversata remiera Sanremo-Montecarlo, il Campionato Italiano di Maiori del 7 – 8 ottobre, il Campionato del Mondo tenutosi a Thonon dal 13 al 15 ottobre cui, per la prima volta la Federazione Italiana ha partecipato

con delle rappresentative nazionali universitarie. Tali manifestazioni registrano un continuo e costante incremento di presenze.

Da segnalare a settembre l'organizzazione della "Reggia Challenge Cup", una manifestazione organizzata all'interno della Reggia di Caserta, nella Fontana monumentale dove si sono svolte affascinanti gare sprint in un contesto unico.

Questa manifestazione, sia per la sua peculiarità che per la presenza di equipaggi di Oxford e Cambridge ha avuto un notevole ritorno mediatico.

Attività Universitaria e Master

Per il settore Master è stato registrato un gran numero di partecipanti alla Regata Internazionale tenutasi a Gavirate il 13-14 maggio, a Sabaudia per il Campionato Italiano del 24-25 giugno ed a Maiori il 7-8 ottobre per il Campionato Italiano in tipo regolamentare Master che a seguito delle avverse condizioni metereologiche è stato poi recuperato a San Giorgio di Nogaro l'8-9 dicembre.

Il Canottaggio Universitario è stato presente ai Campionati Nazionali Universitari di Genova Prà il 20-21 maggio con grande interesse di pubblico e come detto nella parte riferita al settore Coastal Rowing anche ai campionati del Mondo di Thonon.

Attività Progetto Giovani

Per l'attività promozionale relativa al Progetto Giovani è stata confermata l'iniziativa per la ricerca e la valorizzazione di talenti al fine di sviluppare la diffusione ed il potenziamento dei giovani allo sport remiero ed individuarne le potenzialità.

Novità di quest'anno è l'inclusione, fortemente voluta, nel Progetto Talenti del Coni che vedrà i nostri atleti selezionati coinvolti, grazie alla Provincia di Trento ed al Cerism di Rovereto, in una serie di raduni con controlli e supporti anche di tipo psicologico. Questo approccio più scientifico, già testato in altre discipline, ci permetterà, nell'arco di un triennio, di far crescere e seguire i ragazzi anche con un supporto ai genitori.

Per il progetto Remare a scuola si è registrato un ulteriore sviluppo di attività nella scuola riscontrando un aumento degli iscritti pari 5.359 rispetto al 2016. Non si è tenuta la fase nazionale dei Giochi Sportivi Studenteschi in quanto la manifestazione prevista a Palermo, nella giornata della legalità, non si è poi svolta per problemi organizzativi del MIUR.

Ormai confermata e consolidata la grande partecipazione giovanile al Festival dei Giovani che nel 2017 si è tenuta al Lago di Pusiano dal 14 al 16 luglio.

Si rileva che nel corso del 2017 si è dato avvio alla Scuola Italiana di canottaggio per regolamentare il settore didattico della Federazione.

Attività della Commissione Direttiva Arbitrale

Nel 2017 si è svolta a Roma presso il Palazzo delle Federazioni, l'Assemblea elettiva del Presidente e della Commissione Direttiva per il quadriennio 2017 – 2020 del settore arbitrale che ha visto la conferma di Giosué Vitagliano a Presidente della CDA.

L'attività del settore arbitrale nel 2017 ha proseguito in conformità e continuità con l'anno precedente grazie alla sua professionalità e competenza garantendo il regolare svolgimento delle manifestazioni nazionali ed internazionali.

Nel 2017 ci sono stati n. 11 incontri tecnici per aggiornamento, n. 13 incontri di formazione pratica aspiranti/Car con 52 presenze, n. 1 sessione di esami per qualifica a giudice arbitro effettivo con 4 abilitati ed è stata incrementata la percentuale delle presenze delle quote rosa. Tutti gli eventi internazionali organizzati dalla FISA registrano la presenza di un giudice arbitro italiano, con il programma scambi sono stati ospitati 7 giudici stranieri e i nostri giudici arbitri sono stati presenti a 9 eventi di altre federazioni europee.

Attività Amministrativa

L'attività amministrativa si è svolta con attenzione e professionalità grazie al supporto dei Revisori dei Conti, della Commissione Finanziaria e del consulente fiscale.

L'attività degli uffici ha avuto un consistente incremento di impegno lavorativo a seguito degli aumentati adempimenti normativi inerenti alla confermata presenza della Federazione nell'elenco Istat.

Attività di Comunicazione Marketing

Per il 2017 sono proseguiti gli accordi con BasicItalia per la fornitura del materiale tecnico. Tale accordo è in scadenza.

Rinnovato viceversa l'accordo per il prossimo quadriennio con il Cantiere Filippi che continuerà a fornire barche in comodato d'uso gratuito e con una scontistica dedicata a fine stagione per le imbarcazioni e per l'accessoristica.

In scadenza anche il contratto con la ditta Bosi per la fornitura del materiale di premiazione che, con apposita gara è stato affidato per il prossimo biennio alla ditta Premia srl. Su tale affidamento pende un ricorso TAR da parte di un concorrente, tale ricorso dovrebbe definirsi entro aprile 2018.

Confermato l'accordo con la Suzuki per la fornitura e manutenzione di motori marini, con + Watt per la fornitura di integratori e l'accordo con la Indiba per la fornitura dell'apparecchiatura scientifica Tecar.

Rinnovato l'accordo con Eviva sponsor di tre eventi nazionali: i Campionati Italiani Assoluti, il Festival dei Giovani e la regata Via le Mani.

Confermato anche per il 2017 e per il 2018 l'accordo con la Fuji Film Italia in relazione al progetto fotografico che ha visto coinvolte le ragazze della squadra nazionale e che le vede destinatarie di borse di studio.

Inoltre nuovi accordi sono stati sottoscritti con la Wellness and Wireless per la fornitura di materiale tecnico Super OP per la misurazione del carico interno degli atleti, con la Confedilizia per il progetto "Canottaggio Integrato", con la Cap Holding per i Campionati Italiani Assoluti presso l'Idroscalo di Milano, con la Coop Italia come fornitore ufficiale di acqua, con Carlo Pignatelli che ha vestito la rappresentativa italiana in trasferta a Henley, con Pastificio Garofalo come fornitore ufficiale di pasta alimentare.

Rinnovata la convenzione con l'Istituto per il Credito Sportivo fino al 2020 per agevolare l'accesso al credito da parte delle società remiere attraverso nuovi strumenti di finanziamento.

Rinnovato per il 2017 l'accordo con la RAI per la cessione dei diritti televisivi sulle manifestazioni del canottaggio.

Da sottolineare l'accordo di partnership rinnovato con Action Aid quale social sponsor.

L'Ufficio Stampa riconfermato nell'organigramma, ha proseguito con una intensa ed energica attività di divulgazione delle attività e delle iniziative federali con comunicati stampa, articoli/interviste, approfondimenti, analisi, statistiche e servizi fotografici tenendo contatti nazionali ed internazionali con agenzia di stampa, radio televisioni, periodici specializzati, etc.

La Federazione è fortemente presente sui social media, Facebook, Twitter e Instagram che consentono al canottaggio italiano di essere seguito ed apprezzato a livello nazionale ed internazionale.

Il website federale www.canottaggio.org ha registrato visualizzazioni delle pagine pari a 10.760.000. Nel 2017 si è concretizzato il restyling del sito federale.

La Federazione ha gestito le seguenti conferenze stampa effettuate: a Terni per il Memorial d'Aloja, a Milano per i Campionati Italiani Assoluti, a Roma per la presentazione della Luiss Dual Career ed a Torino per la Rowing for all.

La Federazione ha inoltre partecipato alle conferenze tenutesi: a Varese per i Campionati Italiani under 23, ragazzi ed esordienti, a Trieste per la Lotta al doping per uno sport pulito, a Genova per il World Rowing Fisa Tour 2017 e a Roma per la Reggia Challenge Cup.

Si è inoltre organizzata, insieme all'associazione promotrice, la conferenza di Roma per "match it now" iniziativa a favore della donazione del midollo osseo.

Varie inoltre le presentazioni del libro "Italia del Canottaggio" nelle sedi di Torino, Venezia, Trieste, Roma, Monopoli e Bari.

Per tale impegno un ringraziamento al Capo Ufficio Stampa Claudio Tranquilli ed ai suoi collaboratori.

Rapporti Internazionali

Ottimi i rapporti internazionali con le Federazioni Internazionali e con la FISA.

Si ricordano i rappresentanti italiani presso le Commissioni Fisa - Paola Grizzetti per la Commissione Pararowing, Fabio Bolcic per la Commissione Arbitrale, Piero Poli per la Commissione Medica, Pasquale Triggiani per la Commissione Rowing for all e Antonio Colamonici nella Commissione Giovanile.

La Federazione ha partecipato i primi dell'anno alla riunione di Tokio presentando una proposta di modifica al regolamento sulla esposizione di sponsor sui body delle nazionali al fine di una maggiore visibilità, proposta che è stata recepita diventando immediatamente operativa.

Sono state inoltre riavviati i contatti con la Fisa al fine di candidare Varese come tappa di Coppa del Mondo 2020 ed ospitare, la settimana antecedente, le gare di qualificazione Olimpica per Tokio 2020. Questo lavoro ha portato nei primi mesi del 2018 la conferma del campo di Varese come campo internazionale di rilievo con l'assegnazione delle manifestazioni citate.

Antidoping

Anche per il 2017 risultano essere stati eseguiti i controlli antidoping il cui costo è definito tenendo conto dell'accordo Coni che ha assunto gli oneri riguardanti l'effettuazione dei controlli in TDP mentre rimangono a carico federale quelli per i controlli in TDP aggiuntivo. Per quanto riguarda la squadra nazionale sono stati rafforzati i controlli e l'informativa a tutti i componenti della squadra per poter essere allineati con gli aggiornamenti e scadenze del whereabouts (sistema in cui gli atleti dichiarano dove possono essere rintracciati nel trimestre di riferimento).

Corsi di Formazione ed Aggiornamento- Ricerca

Nell'esercizio 2017 il Settore Formazione federale ha programmato i corsi di primo e secondo livello per allenatori che si concluderanno nel 2018. Ha inoltre organizzato una conferenza allenatori che si è tenuta a Terni dove è stato presentato il nuovo organigramma tecnico e le linee guida per il nuovo quadriennio.

Si sono tenuti anche quest'anno i corsi di aggiornamento per dirigenti societari grazie alla collaborazione della Scuola dello Sport del Coni di Roma e delle Scuole Regionali CONI presso le sedi di Piediluco, Ravenna e Varese.

Organizzazione Periferica

Tutta l'Organizzazione Periferica ha organizzato con grande impegno e dinamicità l'attività sportiva svolta a livello territoriale di promozione e reclutamento giovanile.

L'Organizzazione territoriale ha conseguito entrate aggiuntive che, per il 2017, risultano essere pari a € 154.683 ed hanno contribuito a sostenere e realizzare programmi sportivi a livello locale.

I rendiconti dei Comitati e delle Delegazioni Regionali sono stati tutti presentati nei termini previsti ed inclusi nel quadro riepilogativo del Bilancio di esercizio in ottemperanza alle disposizioni previste dal Regolamento di Amministrazione degli Organi Periferici.

I Comitati/Delegazioni hanno riportato un avanzo di gestione attivo per € 75.245 che verrà valutato dal Consiglio Federale per una riassegnazione, a favore degli stessi Comitati, nell'esercizio 2018.

Personale Federale

Come previsto nelle normative interne di sotto si riepiloga la consistenza del personale federale alla data del 31 dicembre 2017

Consistenza del personale in servizio presso la FIC alla data del 31/12/2017

Personale ex CONI dipendente

n. 1 – Dirigente	Maurizio Leone
n. 1 – Quadro Super	Monica De Luca
n. 1 – Quadro	Eliana Rotatori
n. 5 – C4	Marcella Iacovelli, Pilar Martinori, Cristiana Ravelli
	Nunzio Sorrentino, Elena Sagretti
n. 1 – C2	Alessandro Guida
n. 3 – B4	Consuelo Gasperoni, Gabriela Petrollini
	Caterina Ambrosini

Personale FSN

n. 1 – Quadro	Ambra Di Miceli
n. 1 – C2	Barbara Guidetti
n. 3 – B4	Daniela Silverio, Ylenia Ciaffi, Matteo Cavagnini
n. 1 – B2	Licina Alfieri
n. 2 – B1	Alda Cama, Alessandro Ciaccini
n. 1 – A2	Imola Scaramuccia

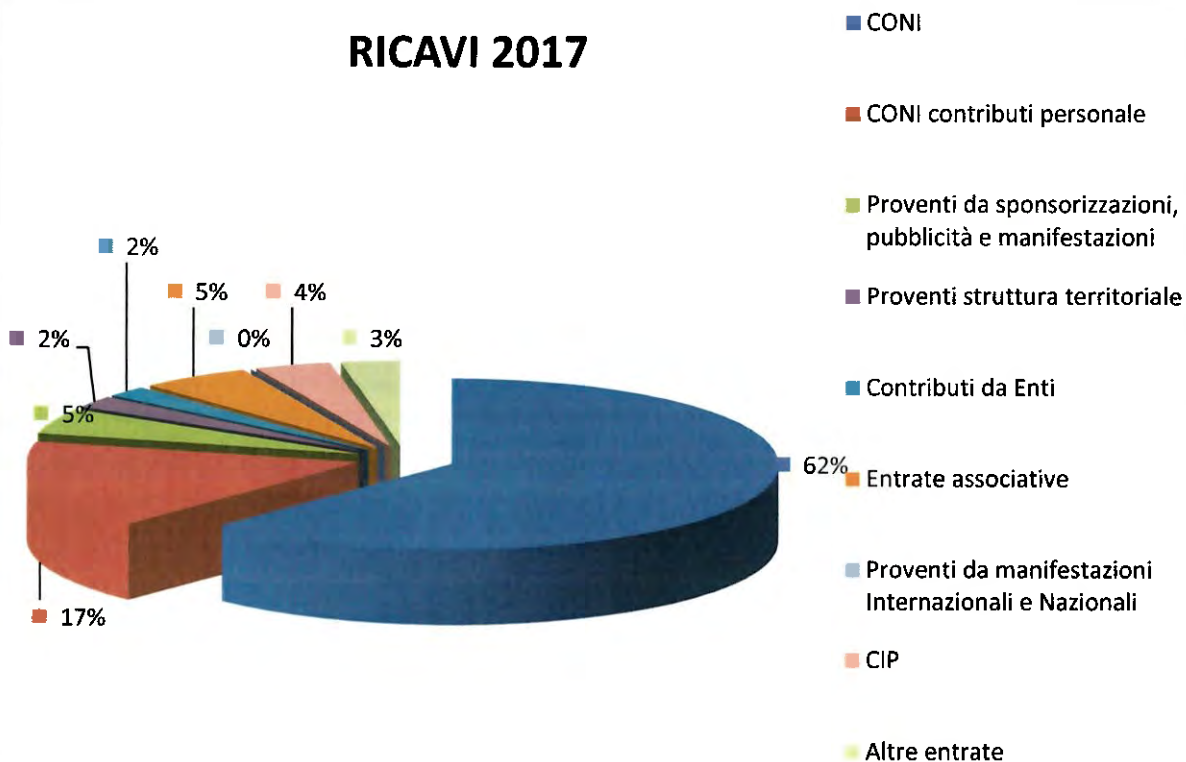
RICAVI

Di seguito vengono illustrate le risultanze contabili 2017.

Le risorse disponibili alla fine dell'esercizio 2017, in rapporto percentuale sul totale, possono essere così riassunte:

DESCRIZIONE	SALDO AL 31/12/2017	%
CONI	4.262.244	62,12%
CONI contributi personale	1.143.433	16,66%
Proventi da sponsorizzazioni, pubblicità e manifestazioni	330.016	4,81%
Proventi struttura territoriale	154.683	2,25%
Contributi da Enti	142.309	2,07%
Entrate associative	372.271	5,43%
Proventi da manifestazioni Internazionali e Nazionali	250	0,00%
CIP	256.107	3,73%
Altre entrate	200.410	2,92%
TOTALE VALORE DELLA PRODUZ.	6.861.723	100%

RICAVI 2017



Rispetto all'esercizio precedente i ricavi evidenziano le seguenti variazioni:

DESCRIZIONE	2017	2016	Differenza
<i>CONI</i>	4.262.244	4.067.762	194.482
CONI contributi personale	1.143.433	1.153.475	-10.042
Proventi da sponsorizzazioni, pubblicità e manifestazioni	330.016	463.641	-133.625
Contributi da Enti	142.309	232.600	-90.291
Entrate associative	372.271	397.527	-25.256
Ricavi da manifestazioni Nazionali	250	16.000	-15.750
Ricavi da manifestazioni Internazionali			0
altre entrate	200.410	112.900	87.510
proventi struttura territoriale	154.683	101.326	53.357
Contributo CIP	256.107	258.592	-2.485
Totale	6.861.723	6.803.823	57.900

Le differenze di maggiore rilievo, rispetto al 2016 sono:

Contributi CONI

Il finanziamento da parte del CONI rispetto al precedente esercizio evidenzia complessivamente un incremento di € 184.440. Analizzandole singolarmente, le voci si sono incrementate nell'assegnazione del contributo per l'attività sportiva e di preparazione olimpica mentre sono diminuite nei contributi straordinari con un piccolo decremento sul contributo per il personale.

Il contributo Coni per il Club Olimpico anni 2016 e 2017 è stato erogato per complessivi € 544.000

Contributi da Enti

I contributi di maggior rilievo riguardano per € 122.000 i contributi delle Regione, della Cassa di Risparmio e del Comune di Terni per il Memorial d'Aloja, per € 11.729 il contributo quota 2017 della Fondazione Vodafone per il Rowing for all e altri contributi di minore entità della Regione Lazio per lo sport di cittadinanza e dal Comune di Milano per l'iniziativa Campioni del Municipio 4.

Ricavi da quote degli associati

Rispetto all'esercizio precedente si rileva un decremento determinato dalle quote di iscrizioni a corsi di formazione organizzati dalla Federazione che si concluderanno nell'esercizio successivo, mentre si registra un incremento per quote di affiliazione e per il numero di tesserati, compresi quelli impegnati nella promozione progetto Remare a Scuola, che trova riscontro tra i maggiori contributi assegnati alle società.

Il criterio adottato è quello temporale dal 1/01 al 31/12 in corrispondenza dell'anno solare.

Ricavi da manifestazioni nazionali

Il decremento è conseguenza del nuovo accordo con la RAI che ha visto sostanzialmente cancellare il valore dei diritti ceduti continuando a sostenere i costi per le produzioni televisive.

Proventi da sponsorizzazioni, pubblicità

Il decremento per € 133.625 rispetto al 2017 è conseguente alla scadenza dei contratti nell'anno post olimpico.

Altri ricavi da gestione Ordinaria

Questa categoria di ricavi, comprende i recuperi e le entrate da terzi a vario titolo, derivanti principalmente dal rimborso da parte della CONI Servizi spa delle spese sostenute in occasione dei Campionati del Mondo di Sarasota ed al recupero delle somme anticipate per la Coupe de la Jeunesse per conto delle società ed altre voci residuali.

Contributi Comitato Italiano Paralimpico

Praticamente risulta quasi invariato nel totale rispetto l'esercizio precedente con una minore assegnazione dei contributi assegnati dal CIP per la preparazione paralimpica e una maggiore per le risorse umane.

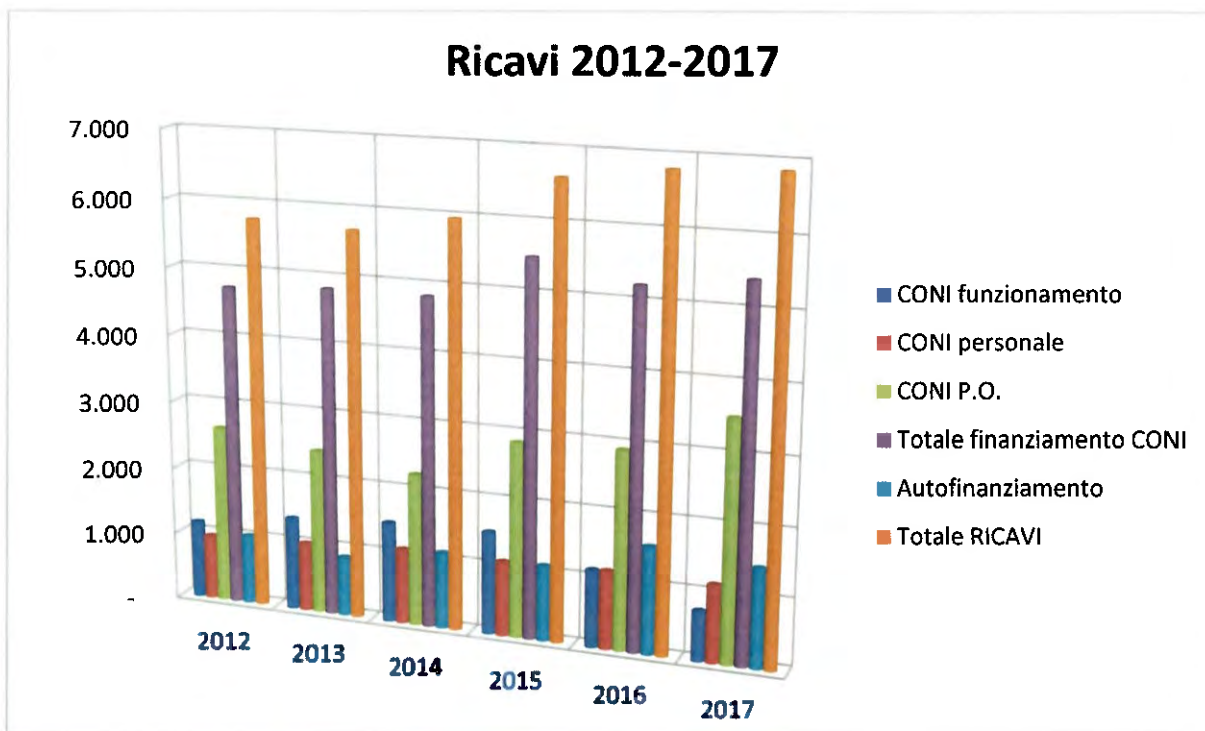
Proventi strutture territoriali

La struttura territoriale nel 2017 ha recuperato risorse proprie per € 154.683 con un incremento del 53% rispetto al precedente esercizio grazie all'impegno profuso dalle strutture territoriali.

RICAVI 2012-2017

	2012	2013	2014	2015	2016	2017
<i>CONI funzionamento</i>	1.154	1.376	1.483	1.521	1.143	743
<i>CONI personale</i>	954	1.012	1.104	1.102	1.153	1.143
<i>CONI P.O.</i>	2.628	2.438	2.248	2.875	2.925	3.519
Totale finanziamento CONI	4.736	4.826	4.835	5.498	5.221	5.405
<i>Autofinanziamento</i>	1.022	869	1.122	1.114	1.583	1.456
Totale RICAVI	5.758	5.695	5.957	6.612	6.804	6.861

Analizzando la precedente tabella ed il grafico sotto riportato, si conferma il trend positivo rispetto agli esercizi precedenti.



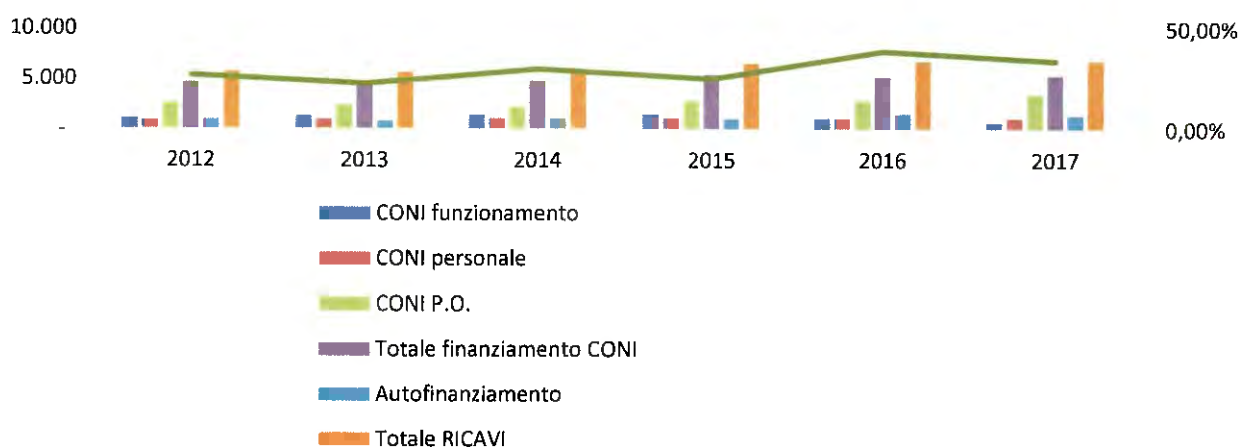
Nella tabella e nel grafico che seguono, si evidenzia la percentuale di incidenza dell'autofinanziamento rispetto ai contributi Coni al netto del contributo finalizzato al personale.

	2012	2013	2014	2015	2016	2017
<i>CONI funzionamento</i>	1.154	1.376	1.483	1.521	1.143	743
<i>CONI personale</i>	954	1.012	1.104	1.102	1.153	1.143
<i>CONI P.O.</i>	2.628	2.438	2.248	2.875	2.925	3.519
<i>Totale finanziamento CONI</i>	4.736	4.826	4.835	5.498	5.221	5.405
<i>Autofinanziamento</i>	1.022	869	1.122	1.114	1.583	1.456
<i>Totale RICAVI</i>	5.758	5.695	5.957	6.612	6.804	6.861

<i>Contributo CONI al netto personale</i>	3.782	3.814	3.731	4.396	4.068	4.262
<i>% autofinanziamento/contributo CONI al netto personale</i>	27,02%	22,78%	30,07%	25,34%	38,91%	34,16%

2012 **2013** **2014** **2015** **2016** **2017**
 27,02% 22,78% 30,07% 25,34% 38,91% 34,16%

% autofinanziamento/contributo CONI al netto personale



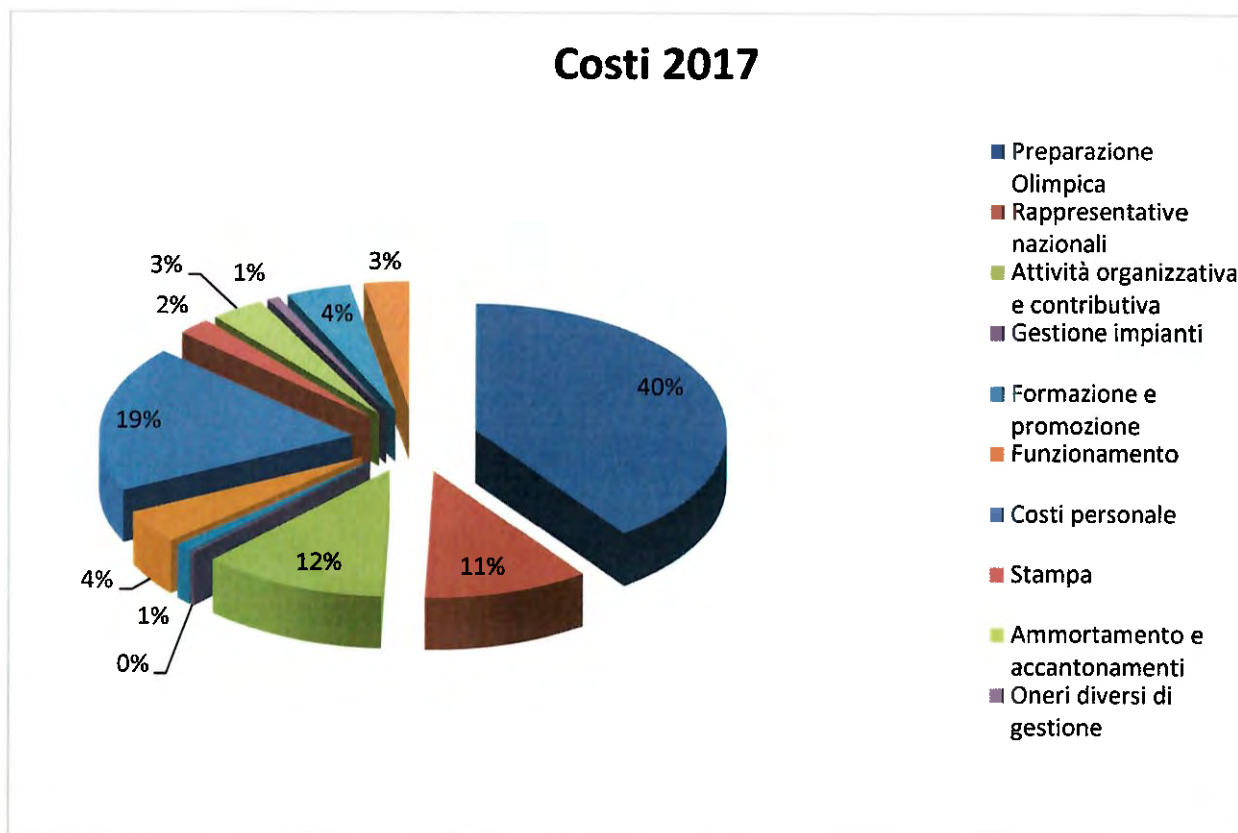
Risultano aumentati i dati relativi ai ricavi rispetto al precedente esercizio. Questo risultato è da considerarsi positivamente come capacità della Federazione a reperire risorse.

Da evidenziare che complessivamente l'incremento dei ricavi 2017 vs 2012 è pari al 19,15%.

COSTI

Le risorse disponibili, in base all'attività programmata dai vari settori federali, sono state così impiegate:

DESCRIZIONE	SALDO AL 31/12/2017	%
<i>Preparazione Olimpica</i>	2.727.613	39,91%
<i>Rappresentative nazionali</i>	726.775	10,63%
<i>Attività organizzativa e contributiva</i>	801.253	11,72%
<i>Gestione impianti</i>	12.140	0,18%
<i>Formazione e promozione</i>	75.188	1,10%
<i>Funzionamento</i>	295.567	4,32%
<i>Costi personale</i>	1.280.342	18,73%
<i>Stampa</i>	146.271	2,14%
<i>Ammortamento e accantonamenti</i>	233.517	3,42%
<i>Oneri diversi di gestione</i>	53.148	0,78%
<i>Attività periferica</i>	283.863	4,15%
<i>CIP</i>	198.978	2,91%
Totale	6.834.655	100,00%



Il contributo PO/AL pari a € 2.974.995, in linea con le finalità definite dal CONI, riguarda i programmi relativi alla preparazione olimpica, alto livello e rappresentative nazionali per la preparazione e partecipazione degli equipaggi per i raduni e le gare internazionali a cui va aggiunto il contributo Club Olimpico per € 544.000 relativi agli anni 2016 e 2017.

Rispetto all'esercizio 2016, i costi evidenziano le seguenti variazioni:

DESCRIZIONE	SALDO €/000		DIFFERENZA
	2017	2016	€/000
Preparazione Olimpica	2.728	2.339	389
Rappresentative Nazionali	727	658	69
Attività organizzativa e contributiva	801	773	28
Gestione impianti	12	77	-65
Formazione	29	47	-18
Promozione	46	127	-81
Funzionamento	296	368	-72
Costi personale	1.280	1.309	-29
Comunicazione	146	205	-59
Ammortamento ed accantonamenti	234	254	-20
Oneri diversi di gestione	53	69	-16
Attività periferica	284	261	23
CIP	199	232	-33
Totale	6.835	6.721	116

Analizzando le singole voci di bilancio le differenze riguardano per lo più i costi dell'attività sportiva, sia quelli di preparazione olimpica che delle rappresentative nazionali. Piccoli incrementi sono intervenuti per lo staff tecnico a contratto. Variazioni non sostanziali per il settore sanitario, trasporto e facchinaggio, e per i costi antidoping.

L'attività organizzativa per le manifestazioni internazionali, riguarda l'organizzazione da parte della Federazione del Memorial d'Aloja sostanzialmente invariato rispetto il precedente anno.

Risultano leggermente aumentati i costi dell'attività per l'organizzazione delle manifestazioni nazionali come pure la quota per la partecipazione agli organismi internazionali.

Per la Formazione i valori sono minori in quanto la maggior parte dell'attività, iniziata nel 2017, avrà la completa realizzazione nell'esercizio 2018.

Per la Promozione la differenza in negativo è data dall'organizzazione ed il coordinamento del Pararowing Party sovvenzionato dall'Unione Europea finanziato nel 2016.

Sostanzialmente invariata la somma assegnata alle società di canottaggio per l'indennità chilometrica e quella per i premi in beni tecnico/sportivi di cui all'accordo con il cantiere

Filippi Lido. In relazione all'incremento dei tesserati Remare a Scuola anche i contributi alle società risultano maggiori.

I costi relativi alla voce impianti sportivi relativi al Centro Tecnico di Preparazione Olimpica di Piediluco sono stati collocati sul conto della manutenzione della preparazione olimpica.

I costi riferiti all'attività del pararowing sono sostanzialmente in linea ai contributi erogati dal CIP.

Per il funzionamento risultano diminuiti i costi degli organi e commissioni federali in relazione all'Assemblea tenuta nel 2016, i costi generali, quelli della comunicazione ed in parte quelli del personale.

I costi dell'attività periferica complessivamente risultano aumentati per l'attività sportiva bilanciati in parte dall'incremento dei ricavi propri. Invariati i costi di funzionamento.

Attività di responsabilità sociale

Nel 2017 la Federazione ha rivolto particolare attenzione alle attività sociali promuovendo, partecipando e organizzando manifestazioni che hanno riscontrato grande popolarità.

- Rowing for all – Progetto di inclusione sociale e di integrazione delle disabilità fisiche ed intellettive grazie al contributo erogato dalla Fondazione Vodafone che ha visto la creazione di tre poli di attività a Torino, Roma e Palermo.
- Canottaggio Integrato – Progetto nazionale per la diffusione dell'attività remiera nelle scuole secondarie di primo e secondo grado al fine di promuovere l'integrazione sociale tra diversamente abili e normodotati.
Tale progetto ha avuto il fondamentale contributo della Confedilizia.
- ActionAid Italia International – Progetto finalizzato ad utilizzare lo sport per veicolare i valori dell'impegno, dello spirito di squadra e del rispetto per favorire fenomeni di aggregazione ed inoltre promuovere la crescita etica e lo sviluppo nella convinzione che l'attività sportiva sia un forte elemento di riscatto e motore di cambiamento sociale.
- Earth Day – Lo sport per celebrare l'ambiente e la salvaguardia del Pianeta. Lo sport è cultura e faripaly, salute e benessere, aggregazione e multirazzialità ma anche rispetto dell'ambiente in cui l'atleta esercita la propria attività

- **Via le Mani** – Manifestazione organizzata direttamente dalla Federazione in collaborazione con il Comitato Regionale Lazio e il Circolo Canottieri Roma l'associazione Hands off Women, il Telefono Rosa Onlus e con il supporto di Eviva con obiettivo di contribuire nella sensibilizzazione dell'opinione pubblica sul tema della violenza sulle donne e in genere.
- **Sport di cittadinanza e inclusione sociale** – per il progetto sportivo mirato a favore l'integrazione sociale al miglioramento della qualità della vita con disagio psichico e psichiatrico finanziato dalla Regione Lazio.
- **La Nazionale Olimpica di Canottaggio**, ad un mese dall'inizio del mondiale assoluto insieme al Presidente Federale, ha visitato il Reparto di Pediatria dell'Ospedale Santa Maria di Terni regalando ai piccoli pazienti doni offerti dalla Suzuki Italia, dal Cantiere Filippi e da Eviva energia ed un sorriso di solidarietà.

CONCLUSIONI

Il Bilancio di esercizio 2017 risulta sostanzialmente in pareggio riportando un risultato negativo pari a € 8.246 che trova ampia copertura nelle riserve dell'esercizio precedente. Questo lo si è ottenuto in una stagione particolarmente onerosa per l'impegnativa trasferta di Sarasota e mantenendo inalterati i servizi offerti dalla Federazione.

Il percorso di preparazione Olimpica è iniziato sotto i migliori auspici con i bellissimi risultati del Mondiale che hanno visto l'Italia primeggiare nel medagliere su tutte le nazioni partecipanti.

Questo non deve illudere ma deve far credere al movimento che le potenzialità sono buone anche se il cammino sarà lungo ed impegnativo.

Il sottoscritto con il Consiglio Federale proseguirà in continuità con il quadriennio precedente l'azione intrapresa con lo staff tecnico, medico ed il personale ed è impegnato e si impegnerà nelle prossime sfide affinché il movimento remiero rimanga ai vertici del canottaggio internazionale.

Si evidenzia anche l'impegno forte a favore del canottaggio femminile dove la Federazione è storicamente più debole.

A livello dei rapporti internazionali da segnalare la ripresa di un certo fermento in termini di volontà di ospitare manifestazioni internazionali avendo presentato la candidatura di

Varese per la 2^a tappa di coppa del mondo (poi aggiudicata i primi mesi del 2018) e per il mondiale di Coastal Rowing a Palermo per il 2020.

Anche le località di Sabaudia e Piediluco stanno verificando i loro campi gara in previsione di una candidatura internazionale.


Dal punto di vista degli sponsor, probabilmente in conseguenza dei successi avuti nell'ultimo mondiale, c'è stato un forte interessamento che ha portato a chiudere nei primi mesi del 2018 dei contratti per le maglie azzurre maschile e femminile.

Il 2017 è chiaramente un anno di transizione che ha però dato buoni riscontri in termini tecnici e gestionali che porrà le basi per il 2018 e poi in vista delle qualificazioni olimpiche al mondiale di Linz 2019.

Un doveroso ringraziamento agli Enti ed Istituzioni, al CONI in particolare alla Preparazione Olimpica, alla Scuola dello Sport per l'attività di formazione dei dirigenti e all'istituto di Medicina dello sport sempre al nostro fianco e che hanno contribuito ad ottenere i successi di quest'anno.

Un grazie allo staff federale per il supporto fattivo nelle varie forme di attività ed uffici ed infine un ringraziamento ai Dirigenti Centrali e Regionali, al Gruppo Ufficiali di gara, alle Società Sportive, ai Gruppi Sportivi Militari, ai Tecnici e Atleti e soprattutto ai volontari, per il loro impagabile impegno senza il quale non sarebbe possibile portare avanti tutte queste attività.

IL PRESIDENTE
(Giuseppe Abbagnale)



VERBALE N. 27

Il giorno 10 aprile 2018, alle ore 12,00 si è riunito presso la sede federale di Viale Tiziano, 74 in Roma il Collegio dei Revisori dei Conti della FIC per la disamina del Bilancio di esercizio 2017.

Sono presenti:	Sergio Rossi	Presidente
	Luigi Apicella	Componente
	Massimo Iacobacci	Componente

Nel trimestre di riferimento non sono intervenute variazioni nella composizione del Collegio della Federazione, né in ordine agli esiti della valutazione d'indipendenza, né risultano sopravvenute cause di decadenza o incompatibilità.

RELAZIONE DEL COLLEGIO AL BILANCIO DI ESERCIZIO 2017

1. Controllo amministrativo – gestionale

Il Collegio ha partecipato a tutte le riunioni del Consiglio Federale, svoltesi nel rispetto delle norme statutarie che ne disciplinano il funzionamento, non mancando di esplicitare i propri rilievi sulle materie in discussione sia in sede di Consiglio sia mediante segnalazione nei propri verbali, potendo quindi ragionevolmente assicurare che le decisioni adottate dal Consiglio sono da ritenersi conformi alla legge e allo statuto federale.

Il Collegio, in corso d'anno, ha valutato e vigilato sull'adeguatezza del sistema amministrativo e contabile, nonché sull'affidabilità di quest'ultimo a rappresentare correttamente i fatti di gestione e non ha particolari osservazioni da riferire.

2. Controllo contabile

Il Collegio, sulla base della legge e dello statuto, ha verificato la regolare tenuta della contabilità e la rispondenza delle scritture contabili ai valori iscritti in bilancio.

Il Collegio ha esaminato il bilancio compilato nel rispetto dei Principi e Criteri deliberati dal Consiglio Nazionale del CONI. Ha inoltre tenuto conto in merito alla redazione dei bilanci delle disposizioni introdotte dal Decreto Legislativo n. 139 del 2015.

Il bilancio d'esercizio è composto dallo stato patrimoniale, dal conto economico, dalla nota integrativa e dal rendiconto finanziario.

Il Collegio ha proceduto alla verifica del bilancio, con particolare riferimento ai seguenti aspetti:

- osservanza delle norme che presiedono la formazione, l'impostazione del bilancio dell'esercizio e la relazione sulla gestione predisposta dal Presidente della Federazione;



- correttezza dei risultati economici della gestione e della situazione patrimoniale di fine esercizio;
- esattezza e chiarezza dei dati contabili presentati nei prospetti di bilancio e nei relativi allegati;
- esattezza e chiarezza dei dati contabili presentati nel prospetto di copertura della perdita.

Le risultanze del Bilancio si compendiano nei seguenti valori:

Stato patrimoniale

<i>Valori in €/000</i>			
Descrizione	Stato patrimoniale al 31.12.2017	Stato patrimoniale al 31.12.2016	Differenza 2017- 2016
	Valore	Valore	Valore
Immobilizzazioni	685.753,22	669.399,34	16.353,88
Attivo circolante	2.128.785,85	1.831.411,72	297.374,13
Ratei e risconti	99.151,85	7.659,45	91.492,40
ATTIVO	2.913.690,92	2.508.470,51	405.220,41
Patrimonio netto	535.093,48	543.339,82	-8.246,38
Fondi per rischi ed oneri	69.100,00	9.100,00	60.000,00
Trattamento di fine rapporto	342.471,92	295.530,52	46.941,40
Debiti	1.551.063,42	1.506.447,83	44.615,59
Ratei e risconti	415.807,85	154.052,34	261.755,51
PASSIVO	2.913.690,92	2.508.470,51	405.220,41

Valori in €/000	Preventivo iniziale 2017	Variazioni	Stanziamiento 2017	Conto economico 2017	Conto economico 2016	Differenze 2017-2016
Attività centrale:						
Contributi CONI	4.549.677,00	856.000,00	5.405.677,00	5.405.677,00	5.221.237,11	184.439,89
Ricavi propri	371.464,00	821.833,00	1.193.297,00	1.045.257,07	1.222.667,10	-177.410,03
CIP	238.161,00	17.946,00	256.107,00	256.106,72	258.592,00	-2.485,28
Totale attività centrale	5.159.302,00	1.693.128,00	6.852.430,00	6.707.040,79	6.702.496,21	4.544,58
Attività struttura territoriale:						
Contributi dallo Stato, Regioni ed Enti Locali		72.888,00	72.888,00	72.888,42	41.728,43	31.159,99
Altri ricavi		68.809,00	68.809,00	68.807,91	56.964,47	11.843,44
Altri ricavi della gestione		12.986,00	12.986,00	12.986,41	2.632,83	10.353,58
Totale attività centrale		154.683,00	154.683,00	154.682,74	101.325,73	53.357,01
VALORE DELLA PRODUZIONE	5.159.302,00	1.847.811,00	7.007.113,00	6.861.723,53	6.803.821,94	57.901,59
Attività sportiva:						
Centrale	3.238.107,00	1.549.948,00	4.788.055,00	4.565.634,90	4.264.556,36	301.078,54
CIP	190.000,00	25.300,00	215.300,00	198.978,15	232.158,70	- 33.180,55
Struttura territoriale	140.000,00	192.695,00	332.695,00	258.819,48	227.522,13	31.297,35
Totale attività sportiva	3.568.107,00	1.767.943,00	5.336.050,00	5.023.432,53	4.724.237,19	299.195,34
Funzionamento:						
Centrale	1.512.544,00	234.972,00	1.747.516,00	1.733.030,04	1.893.816,80	-160.786,76
Struttura territoriale	31.000,00	11.000,00	42.000,00	25.043,58	26.686,62	-1.643,04
Totale funzionamento	1.543.544,00	245.972,00	1.789.516,00	1.758.073,62	1.920.503,42	-162.429,80
Oneri diversi di gestione	5.000,00	56.098,00	61.098,00	53.148,31	76.528,11	-23.379,80
COSTO DELLA PRODUZIONE	5.116.651,00	2.070.013,00	7.186.664,00	6.834.654,46	6.721.268,72	113.385,74
Proventi / oneri finanziari	- 2.652,00		-2.652,00	-1.621,41	3.052,54	-4.673,95
Imposte e tasse	40.000,00		40.000,00	33.694,00	42.721,00	-9.027,00
RISULTATO D'ESERCIZIO	0	-222.203,00	-222.203,00	-8.246,34	42.884,76	- 51.131,10

Con riguardo ai criteri di valutazione adottati per la predisposizione del bilancio, il Collegio segnala quanto segue:

- i criteri di valutazione, illustrati in nota integrativa, sono conformi a quanto previsto negli "Indirizzi e Norme di Contabilità del CONI" e dall'applicazione delle modifiche introdotte dal Decreto Legislativo n. 139 del 2015.
- i suddetti criteri di valutazione sono stati correttamente applicati dalla Federazione e sono i medesimi del bilancio relativo all'esercizio precedente e, pertanto, è possibile asserire che il bilancio chiuso al 31/12/2017 è stato predisposto con i criteri di continuità e quindi comparabile con il bilancio dell'esercizio precedente.
- i criteri di valutazione sono improntati alle disposizione dell'art 2426 del codice civile se e in quanto applicabili, si dà atto, infine, che non è stato fatto ricorso a

deroghe nell'applicazione dei principi e criteri sopra adottati e che non sono state effettuate compensazioni di partite. Al riguardo in relazione alla determinazione dei ratei e dei risconti di cui al principio contabile OIC 18, e con particolare riferimento al contributo accordato dalla Fondazione Vodafone, si riscontra che le appostazioni del presente bilancio sono state effettuate, come espressamente richiesto nel punto 7.2 del contratto stipulato con la suddetta Fondazione, sulla base dell'iscrizione nel passivo dello stato patrimoniale di un apposito fondo riclassificato nella voce "fondi per rischi ed oneri".

Tale modalità di contabilizzazione non risulta conforme a quanto previsto dal principio n. 16 dell'Organismo Italiano di Contabilità intitolato "immobilizzazioni materiali" che prevede la rilevazione di questo genere di contributi a conto economico. Si precisa che il risultato di esercizio non subisce alcuna modifica ma ne consegue una diversa rappresentazione in bilancio.

Dall'analisi delle risultanze di bilancio, emerge che la Federazione ha chiuso l'esercizio al 31/12/2017 con un disavanzo di gestione pari ad di € 8.246,34.

Il patrimonio netto è pari a € 535.093,48 al 31/12/2017 per effetto del predetto disavanzo di gestione.

Per completezza di informazioni si rappresenta che il predetto patrimonio netto risulta essere così composto:

1. fondo di dotazione	€ 220.000,00
2. riserva da avanzi di gestione anni precedenti	€ 323.339,32
3. disavanzo di gestione corrente per	€ 8.246,34

Pertanto il Collegio riepiloga il fondo di dotazione di seguito rappresentato:

Bilancio di esercizio 2017	
calcolo fondo dotazione importo minimo 3%	
costi della produzione + oneri finanziari + tasse = totale 3% (media del triennio)	
2015	
costi produzione	€ 6.375.938,79
oneri finanziari	€ 12.425,87
tasse	€ 41.583,05
totale	€ 6.429.947,71
2016	
costi produzione	€ 6.721.268,72
oneri finanziari	€ 8.898,00
tasse	€ 42.721,00
totale	€ 6.772.887,72
2017	
costi produzione	€ 6.834.654,46

oneri finanziari	€ 4.320,68
tasse	€ 33.694,00
totale	€ 6.872.669,14
somma dei totali	€ 20.075.504,57
media	€ 6.691.834,86
	3% € 200.755,05

Da ultimo il Collegio prende atto che non ci sono state significative variazioni sul bilancio economico chiuso al 31/12/2017 rispetto ai valori fissati nell'ambito della programmazione nel medesimo esercizio.

3. Giudizio /parere

Il Collegio prende atto che la stesura del bilancio è redatta con i criteri di continuità dell'anno precedente.

Conferma altresì che la Federazione ha ottemperato con diligenza a quanto richiesto dal CONI a mezzo delle circolari pervenute.

Il Collegio ha esaminato la relazione sull'analisi di crediti e di debiti e sulla valutazione dei rischi che è parte integrante della nota integrativa. Inoltre ha esaminato la nota inerente la cancellazione dei crediti e debiti.

Il Collegio ha accertato il rendiconto finanziario parte integrante del bilancio di esercizio 2017.

In conclusione per quanto di sua competenza, il Collegio esprime parere favorevole al bilancio chiuso al 31/12/2017 e ritiene che lo stesso possa essere portato in approvazione al Consiglio Federale.

La riunione ha termine alle ore 17.00

Il presente verbale viene inviato per conoscenza al Presidente del Consiglio Federale ed all'Ufficio di Vigilanza del CONI.

Letto, approvato e sottoscritto.

Il Collegio

Rossi Sergio (Presidente)

Apicella Luigi (Sindaco Effettivo)

Iacobacci Massimo (Sindaco Effettivo)

The image shows three handwritten signatures in blue ink. The top signature is 'Sergio Rossi', the middle one is 'Luigi Apicella', and the bottom one is 'Massimo Iacobacci'. The signatures are written over the printed names of the board members.

**1. QUADRO RIEPILOGATIVO**Esercizio **2017**

Denominazione Federazione:

Federazione Italiana Canottaggio

	A	B	DIFF. A-B	
	CONTO EC. 2017	CONTO EC. 2016	€	%

VALORE DELLA PRODUZIONE**Attività Centrale**

Contributi CONI:	5.405.677,00	5.221.237,11	184.439,89	4%
Contributi dello Stato, Regione, Enti Locali	142.309,35	232.600,13	-90.290,78	-39%
Quote degli associati:	372.271,39	397.526,53	-25.255,14	-6%
Ricavi da Manifestazioni Internazionali:				
Ricavi da Manifestazioni Nazionali:	250,00	16.000,00	-15.750,00	-98%
Ricavi da pubblicità e sponsorizzazioni:	330.015,86	463.640,50	-133.624,64	-29%
Altri ricavi della gestione ordinaria:	200.410,47	112.899,94	87.510,53	78%
Contributi Comitato Italiano Paralimpico	256.106,72	258.592,00	-2.485,28	-1%
Valore della produzione Attività Centrale	€ 6.707.040,79	€ 6.702.496,21	€ 4.544,58	0%
In % sul Valore della produzione	98%	99%		

Attività Struttura Territoriale

Contributi dello Stato, Enti Locali, altri soggetti	72.888,42	41.728,43	31.159,99	75%
Quote degli associati:	61.838,20	51.694,47	10.143,73	20%
Ricavi da manifestazioni:	6.969,71	5.270,00	1.699,71	32%
Altri ricavi della gestione:	12.986,41	2.632,83	10.353,58	393%
Valore della produzione Strutt. Terr.	€ 154.682,74	€ 101.325,73	€ 53.357,01	53%
In % sul Valore della produzione	2%	1%		
VALORE DELLA PRODUZIONE	€ 6.861.723,53	€ 6.803.821,94	€ 57.901,59	1%



Denominazione Federazione:

Federazione Italiana Canottaggio

A	B	DIFF. A-B	
CONTO EC. 2017	CONTO EC. 2016	€	%

COSTO DELLA PRODUZIONE

Attività sportiva

Attività sportiva centrale

COSTI PO/AL

Preparazione Olimpica/Alto livello	2.727.612,52	2.339.409,32	388.203,20	17%
Rappresentative Nazionali	726.774,97	654.946,31	71.828,66	11%
TOTALE COSTI PO/AL	3.454.387,49	2.994.355,63	460.031,86	15%

COSTI ATTIVITA' SPORTIVA

Organizzazione Manifestaz. Sportive Intern.li	105.117,94	111.141,66	-6.023,72	-5%
Organizz. Manifestazione Sportive Nazionali	289.446,48	260.142,13	29.304,35	11%
Partecipazione ad organismi internazionali	6.498,28	2.215,00	4.283,28	193%
Formazione ricerca e documentazione	29.606,55	47.220,55	-17.614,00	-37%
Promozione Sportiva	45.581,01	127.185,91	-81.604,90	-64%
Contributi per l'attività sportiva	400.191,08	403.223,75	-3.032,67	-1%
Gestione impianti sportivi	12.138,92	77.284,71	-65.145,79	-84%
Altri costi per l'attività sportiva				
Ammortamenti attività sportiva	222.667,15	241.787,02	-19.119,87	-8%
D. rimanenze di mat. di consumo per att. sportiva				
TOTALE COSTI ATTIVITA' SPORTIVA	1.111.247,41	1.270.200,73	-158.953,32	-13%

COSTI ATTIVITA' PARALIMPICA

Costi Preparazione Paralimpica	193.658,25	222.158,70	-28.500,45	-13%
Attività Sportiva Paralimpica	5.319,90	10.000,00	-4.680,10	-47%
TOTALE COSTI ATTIVITA' PARALIMPICA	198.978,15	232.158,70	-33.180,55	-14%

Totale costi attività sportiva centrale

€ 4.764.613,05	€ 4.496.715,06	€ 267.897,99	6%
70%	67%		

In % sul Costo della produzione

Attività sportiva Struttura Territoriale

Costi att. sportiva Strutt. Terr. (dettaglio in Allegato)

€ 258.819,48	€ 227.522,13	€ 31.297,35	14%
4%	3%		

In % sul Costo della produzione



Denominazione Federazione:

Federazione Italiana Canottaggio

	A	B	DIFF. A-B	
	CONTO EC. 2017	CONTO EC. 2016	€	%
Funzionamento e costi generali				
Funz. e costi gen. attività centrale:				
Costi per il personale e collaborazioni	1.280.341,86	1.309.112,74	-28.770,88	-2%
Organi e Commissioni federali	173.414,16	233.925,52	-60.511,36	-26%
Costi per la comunicazione	146.270,79	205.285,56	-59.014,77	-29%
Costi generali	122.153,38	133.616,78	-11.463,40	-9%
Ammortamenti per funzionamento	10.849,85	11.876,20	-1.026,35	-9%
D. rimanenze di mat. di consumo per funzionam.				
Rimborsi allo Stato per applicazione norme di contenimento spesa pubblica amministrazione				
Funz. e costi gen. attività centrale	€ 1.733.030,04	€ 1.893.816,80	-€ 160.786,76	-8%
In % sul Costo della produzione	25%	28%		
Funz. e costi gen. Struttura Territoriale				
Funz. e costi gen. Struttura Territoriale (dettaglio in Allegato)	€ 25.043,58	€ 26.686,62	-€ 1.643,04	-6%
In % sul Costo della produzione	0%	0%		
ACCANTONAMENTI PER RISCHI ED ONERI				
ACCANTONAMENTI PER SVALUTAZIONE CREDITI				
ONERI DIVERSI DI GESTIONE	53.148,31	76.528,11	-23.379,80	-31%
COSTI DELLA PRODUZIONE	€ 6.834.654,46	€ 6.721.268,72	€ 113.385,74	2%
In % sul Valore della produzione	100%	99%		
DIFF. VALORI E COSTI DELLA PROD.	€ 27.069,07	€ 82.553,22	-€ 55.484,15	-67%
In % sul Valore della produzione	0%	1%		
PROVENTI E ONERI FINANZIARI	-1.621,41	3.052,54	-4.673,95	-66%
IMPOSTE SUL REDDITO	33.694,00	42.721,00	-9.027,00	-21%
RISULTATO D'ESERCIZIO	-€ 8.246,34	€ 42.884,76	-€ 51.131,10	-119%



2. QUADRO ANALITICO

Esercizio **2017**

Denominazione Federazione:

Federazione Italiana Canottaggio

A	B	DIFF. A-B	
CONTO EC. 2017	CONTO EC. 2016	€	%

CEA VALORE DELLA PRODUZIONE

1 Attività Centrale

1.01	Contributi CONI:				
CEA001	Attività sportiva	681.249,00	581.249,00	100.000,00	17%
CEA002	Prepar. Olimpica e Alto Livello	2.974.995,00	2.924.994,00	50.001,00	2%
CEA003	Contributi per Uffici Federali				
CEA005	Contributi per impianti sportivi				
CEA032	Altri contributi CONI	62.000,00	561.519,00	-499.519,00	-89%
CEA100	Contributi CONI per il Club Olimpico	544.000,00		544.000,00	
CEA101	Contributi CONI per promesse olimpiche				
CEA500	Contributi per uffici federali				
CEA501	Contributi personale già con contratto federale	385.062,00	372.025,51	13.036,49	4%
CEA502	Contributo costo lavoro personale ex Coni Servizi Spa	758.371,00	781.449,60	-23.078,60	-3%
CEA503	Contributi per impianti sportivi				
CEA504	Contributi per progetti speciali				
	Totale	€ 5.405.677,00	€ 5.221.237,11	€ 184.439,89	4%
1.02	Contributi dello Stato, Regione, Enti Locali				
CEA031	Contributi dello Stato, Regione, Enti Locali	142.309,35	232.600,13	-90.290,78	-39%
	Totale	€ 142.309,35	€ 232.600,13	-€ 90.290,78	-39%
1.03	Quote degli associati:				
CEA007	Quote di affiliazione	35.450,00	33.750,00	1.700,00	5%
CEA008	Quote di tesseramento	330.891,00	301.835,00	29.056,00	10%
CEA009	Multe e tasse gara	2.516,99	1.941,53	575,46	30%
CEA010	Diritti di segreteria				
CEA011	Quote iscrizione a corsi	3.413,40	60.000,00	-56.586,60	-94%
CEA012	Quote abbonamento alla rivista federale				
CEA013	Rilascio Brevetti				
CEA030	Quote per licenze				
	Totale	€ 372.271,39	€ 397.526,53	-€ 25.255,14	-6%
1.04	Ricavi da Manifestazioni Internazionali:				
CEA014	Contributi dalla Federazione Internazionale				
CEA015	Contributi e rimborsi da altre organizzazioni				
CEA016	Pubblicità, sponsorizzazioni				
CEA017	Diritti televisivi				
CEA018	Vendita di materiale promozionale				
CEA019	Vendita biglietti				
CEA033	Vendita di servizi				
	Totale	€ 0,00	€ 0,00	€ 0,00	
1.05	Ricavi da Manifestazioni Nazionali:				
CEA015	Contributi e rimborsi da altre organizzazioni				
CEA016	Pubblicità, sponsorizzazioni				
CEA017	Diritti televisivi	250,00	16.000,00	-15.750,00	-98%
CEA018	Vendita di materiale promozionale				
CEA019	Vendita biglietti				
CEA033	Vendita di servizi				
	Totale	€ 250,00	€ 16.000,00	-€ 15.750,00	-98%
1.06	Ricavi da pubblicità e sponsorizzazioni:				
CEA020	Sponsors istituzionali	330.015,86	463.640,50	-133.624,64	-29%
CEA021	Fornitori ufficiali della Federazione				
CEA022	Pubblicità su mezzi di comunicazione federale				
	Totale	€ 330.015,86	€ 463.640,50	-€ 133.624,64	-29%
1.07	Altri ricavi della gestione ordinaria:				
CEA011	Quote iscrizione a corsi				
CEA019	Vendita biglietti				
CEA023	Plusvalenze	61.877,91	763,05	61.114,86	8.009%



2. QUADRO ANALITICO

Esercizio **2017**

Denominazione Federazione:

Federazione Italiana Canottaggio

		A	B	DIFF. A-B	
		CONTO EC. 2017	CONTO EC. 2016	€	%
CEA024	Vendita di Pubblicazioni, materiale didattico e altro materiale sportivo	1.823,20		1.823,20	
CEA025	Rimborsi dal CONI per scambi tecnici				
CEA026	Recuperi e rimborsi da terzi	115.807,05	41.735,82	74.071,23	177%
CEA027	Fitti attivi e convenzioni con terzi				
CEA028	Altre prestazioni da terzi	9.571,14	2.071,77	7.499,37	362%
CEA040	Sopravvenienze e insussistenze attive non iscrivibili in altre voci	11.331,17	68.329,30	-56.998,13	-83%
Totale		€ 200.410,47	€ 112.899,94	€ 87.510,53	78%
1.08	Contributi Comitato Italiano Paralimpico				
CEA501	Contributi personale già con contratto federale	44.906,72	41.942,00	2.964,72	7%
CEA600	Contributi per attività paralimpica / A.L.	211.200,00	216.650,00	-5.450,00	-3%
CEA601	Contributi costo lavoro personale ex Comitato Paralimpico				
Totale		€ 256.106,72	€ 258.592,00	-€ 2.485,28	-1%
Valore della produzione Attività Centrale		€ 6.707.040,79	€ 6.702.496,21	€ 4.544,58	0%
In % sul Valore della produzione		98%	99%		



Denominazione Federazione:

Federazione Italiana Canottaggio

		A	B	DIFF. A-B	
		CONTO EC. 2017	CONTO EC. 2016	€	%
2	Attività Struttura Territoriale				
2.02	Contributi dello Stato, Enti Locali, altri soggetti				
CEA031	Contributi dello Stato, Regione, Enti Locali	72.888,42	41.728,43	31.159,99	75%
	Totale	€ 72.888,42	€ 41.728,43	€ 31.159,99	75%
2.03	Quote degli associati:				
CEA007	Quote di affiliazione				
CEA008	Quote di tesseramento				
CEA009	Multe e tasse gara	61.838,20	49.294,47	12.543,73	25%
CEA010	Diritti di segreteria				
CEA011	Quote iscrizione a corsi		2.400,00	-2.400,00	-100%
CEA029	Quote abbonamento a pubblicazioni				
	Totale	€ 61.838,20	€ 51.694,47	€ 10.143,73	20%
2.04	Ricavi da manifestazioni:				
CEA016	Pubblicità, sponsorizzazioni	6.969,71	5.270,00	1.699,71	32%
CEA017	Diritti televisivi				
CEA018	Vendita di materiale promozionale				
CEA019	Vendita biglietti				
CEA033	Vendita di servizi				
	Totale	€ 6.969,71	€ 5.270,00	€ 1.699,71	32%
2.05	Altri ricavi della gestione:				
CEA011	Quote iscrizione a corsi				
CEA019	Vendita biglietti				
CEA024	Vendita di Pubblicazioni, materiale didattico e altro materiale sportivo				
CEA026	Recuperi e rimborsi da terzi	12.986,41	2.632,83	10.353,58	393%
CEA027	Fitti attivi e convenzioni con terzi				
	Totale	€ 12.986,41	€ 2.632,83	€ 10.353,58	393%
	Valore della produzione Struttura Territoriale	€ 154.682,74	€ 101.325,73	€ 53.357,01	53%
	In % sul Valore della produzione	2%	1%		
	VALORE DELLA PRODUZIONE	€ 6.861.723,53	€ 6.803.821,94	€ 57.901,59	1%



Denominazione Federazione:

Federazione Italiana Canottaggio

		A	B	DIFF. A-B	
		CONTO EC. 2017	CONTO EC. 2016	€	%
CEB	COSTI DELLA PRODUZIONE				
1	ATTIVITA' SPORTIVA				
1.01	Costi per l'Attività Sportiva Centrale:				
1.01.01	Costi PO/AL				
1.01.01.01	Attività Naz. ed Internaz. P.O. ed A.L.				
1.01.01.01.01	Partecipazione a Manif. Sport. Naz. - Intern. finalizzate alla Prep. Olimp.-Alto Livello:				
CEB001	Spese di trasferta e soggiorno	518.711,31	306.438,54	212.272,77	69%
CEB002	Indennità, diarie e rimborsi forfettari				
CEB003	Compensi per staff tecnico				
CEB004	Compensi per staff sanitario				
CEB005	Acquisto materiale sportivo e attrezzature sportive non capitalizzabili				
CEB006	Spese mediche				
CEB007	Premi di classifica	274.938,60	736.600,01	-461.661,41	-63%
CEB008	Premi di assicurazione	13.979,89	13.556,00	423,89	3%
CEB010	Noleggio materiale tec. sportivo, attrezzature, impianti, automezzi e sw	80.694,65	79.964,00	730,65	1%
CEB012	Quote di iscrizione e partecipazione a manifestazioni				
CEB013	Indennità, compensi, gettoni ed altre utilità ufficiali di gara, arbitri, commissari, cronometristi				
CEB014	Trasporto e facchinaggio	58.467,26	66.114,00	-7.646,74	-12%
CEB016	Altre spese				
CEB018	Acquisto materiale di consumo				
CEB030	Manutenzione ordinaria				
CEB063	Servizi di pulizia e sorveglianza				
CEB065	Canoni ed oneri locativi				
CEB084	Oneri previdenziali arbitri				
CEB120	Contributi ad associazioni e terzi				
	Totale	946.791,71	1.202.672,55	-255.880,84	-21%
1.01.01.01.02	Allenamenti e stages:				
CEB001	Spese di trasferta e soggiorno	415.203,96	379.239,83	35.964,13	9%
CEB002	Indennità, diarie e rimborsi forfettari				
CEB003	Compensi per staff tecnico	39.440,00	41.100,00	-1.660,00	-4%
CEB004	Compensi per staff sanitario				
CEB005	Acquisto materiale sportivo e attrezzature sportive non capitalizzabili	148.754,17	201.552,77	-52.798,60	-26%
CEB006	Spese mediche	31.905,83	41.824,51	-9.918,68	-24%
CEB010	Noleggio materiale tec. sportivo, attrezzature, impianti, automezzi e sw				
CEB014	Trasporto e facchinaggio				
CEB016	Altre spese	63.995,53		63.995,53	
CEB018	Acquisto materiale di consumo	4.771,18		4.771,18	
CEB030	Manutenzione ordinaria				
CEB063	Servizi di pulizia e sorveglianza	2.225,28		2.225,28	
CEB065	Canoni ed oneri locativi	15.322,59		15.322,59	
	Totale	721.618,54	663.717,11	57.901,43	9%
1.01.01.01.03	Funzionamento Commissioni Tecniche:				
CEB001	Spese di trasferta e soggiorno	1.987,45	5.431,40	-3.443,95	-63%
CEB002	Indennità, diarie e rimborsi forfettari				
CEB016	Altre spese				
	Totale	1.987,45	5.431,40	-3.443,95	-63%
1.01.01.01.04	Compensi per prestazioni contrattuali:				
CEB003	Compensi per staff tecnico	218.000,00	183.000,00	35.000,00	19%
CEB004	Compensi per staff sanitario	175.739,72	170.756,49	4.983,23	3%
CEB009	Compensi per distaccati Ministero	56.176,85	55.530,44	646,41	1%
	Totale	449.916,57	409.286,93	40.629,64	10%
1.01.01.01.05	Interventi per gli atleti:				
CEB006	Spese mediche				
CEB019	Tutela assicurativa	51.045,27	46.350,23	4.695,04	10%



2. QUADRO ANALITICO

Esercizio 2017

Denominazione Federazione:

Federazione Italiana Canottaggio

		A	B	DIFF. A-B	
		CONTO EC. 2017	CONTO EC. 2016	€	%
CEB020	Tutela previdenziale				
CEB021	Borse di studio		2.682,62	-2.682,62	-100%
CEB022	Contributi ad atleti ed altri soggetti				
CEB026	Tutela sanitaria	6.773,08		6.773,08	
CEB400	Borse di studio agli atleti per il Club Olimpico CONI	544.000,00		544.000,00	
CEB401	Contributi agli atleti per le promesse olimpiche CONI				
	Totale	601.818,35	49.032,85	552.785,50	1.127%
1.01.01.01.06	Spese per antidoping:				
CEB001	Spese di trasferta e soggiorno				
CEB023	Indennità, compensi, gettoni ed altre utilità Commissioni Antidoping				
CEB024	Compensi per prestazioni tecnico-scientifiche				
CEB025	Spese controlli antidoping	5.479,90	9.268,48	-3.788,58	-41%
CEB040	Compensi per servizi tecnico-scientifici				
	Totale	5.479,90	9.268,48	-3.788,58	-41%
Totale Preparazione Olimpica/Alto livello		2.727.612,52	2.339.409,32	388.203,20	17%
1.01.01.02	Attività rappresentative nazionali				
1.01.01.02.01	Partecipaz. a Manif. sportive naz./inter.:				
CEB001	Spese di trasferta e soggiorno	154.172,86	164.127,24	-9.954,38	-6%
CEB002	Indennità, diarie e rimborsi forfettari				
CEB003	Compensi per staff tecnico	21.650,00	22.100,00	-450,00	-2%
CEB004	Compensi per staff sanitario				
CEB005	Acquisto materiale sportivo e attrezzature sportive non capitalizzabili				
CEB006	Spese mediche				
CEB007	Premi di classifica	30.000,00	30.000,00		0%
CEB008	Premi di assicurazione	9.563,93	10.000,00	-436,07	-4%
CEB010	Noleggio materiale tec. sportivo, attrezzature, impianti, automezzi e sw				
CEB012	Quote di iscrizione e partecipazione a manifestazioni				
CEB013	Indennità, compensi, gettoni ed altre utilità ufficiali di gara, arbitri, commissari, cronometristi				
CEB014	Trasporto e facchinaggio	4.904,36	7.173,09	-2.268,73	-32%
CEB016	Altre spese				
CEB018	Acquisto materiale di consumo				
CEB030	Manutenzione ordinaria				
CEB063	Servizi di pulizia e sorveglianza				
CEB065	Canoni ed oneri locativi				
CEB084	Oneri previdenziali arbitri				
CEB120	Contributi ad associazioni e terzi				
	Totale	220.291,15	233.400,33	-13.109,18	-6%
1.01.01.02.02	Allenamenti e stages:				
CEB001	Spese di trasferta e soggiorno	262.773,38	235.477,01	27.296,37	12%
CEB002	Indennità, diarie e rimborsi forfettari				
CEB003	Compensi per staff tecnico				
CEB004	Compensi per staff sanitario				
CEB005	Acquisto materiale sportivo e attrezzature sportive non capitalizzabili				
CEB006	Spese mediche	5.801,99	2.118,93	3.683,06	174%
CEB010	Noleggio materiale tec. sportivo, attrezzature, impianti, automezzi e sw				
CEB014	Trasporto e facchinaggio				
CEB016	Altre spese				
CEB018	Acquisto materiale di consumo				
CEB030	Manutenzione ordinaria	97.272,22	101.761,58	-4.489,36	-4%
CEB063	Servizi di pulizia e sorveglianza				
CEB065	Canoni ed oneri locativi				
	Totale	365.847,59	339.357,52	26.490,07	8%
1.01.01.02.03	Funzionamento Commissioni Tecniche:				
CEB001	Spese di trasferta e soggiorno				
CEB002	Indennità, diarie e rimborsi forfettari				
CEB016	Altre spese				
	Totale				



2. QUADRO ANALITICO

Esercizio **2017**

Denominazione Federazione:

Federazione Italiana Canottaggio

		A	B	DIFF. A-B	
		CONTO EC. 2017	CONTO EC. 2016	€	%
1.01.01.02.04	Compensi per prestazioni contrattuali:				
CEB003	Compensi per staff tecnico	70.000,00	30.000,00	40.000,00	133%
CEB004	Compensi per staff sanitario	24.845,54	20.440,74	4.404,80	22%
CEB009	Compensi per distaccati Ministero				
	Totale	94.845,54	50.440,74	44.404,80	88%
1.01.01.02.05	Interventi per gli atleti:				
CEB006	Spese mediche				
CEB019	Tutela assicurativa	23.790,69	28.108,72	-4.318,03	-15%
CEB020	Tutela previdenziale				
CEB021	Borse di studio	21.000,00		21.000,00	
CEB022	Contributi ad atleti ed altri soggetti				
CEB026	Tutela sanitaria				
	Totale	44.790,69	28.108,72	16.681,97	59%
1.01.01.02.06	Spese per antidoping:				
CEB001	Spese di trasferta e soggiorno				
CEB023	Indennità, compensi, gettoni ed altre utilità Commissioni Antidoping				
CEB024	Compensi per prestazioni tecnico-scientifiche				
CEB025	Spese controlli antidoping	1.000,00	3.639,00	-2.639,00	-73%
CEB040	Compensi per servizi tecnico-scientifici				
	Totale	1.000,00	3.639,00	-2.639,00	-73%
Totale Rappresentative Nazionali		726.774,97	654.946,31	71.828,66	11%
Costi P.O./A.L.		€ 3.454.387,49	€ 2.994.355,63	€ 460.031,86	15%



2. QUADRO ANALITICO

Esercizio **2017**

Denominazione Federazione:

Federazione Italiana Canottaggio

A	B	DIFF. A-B	
CONTO EC. 2017	CONTO EC. 2016	€	%

1.01.02 Costi attività sportiva

1.01.02.01	Organizzazione Manifestaz. Sportive Intern.li				
CEB001	Spese di trasferta e soggiorno				
CEB002	Indennità, diarie e rimborsi forfettari				
CEB005	Acquisto materiale sportivo e attrezzature sportive non capitalizzabili				
CEB007	Premi di classifica				
CEB008	Premi di assicurazione				
CEB010	Noleggio materiale tec. sportivo, attrezzature, impianti, automezzi e sw				
CEB011	Coppe, medaglie, altro materiale premiazionale e onorificenze				
CEB012	Quote di iscrizione e partecipazione a manifestazioni				
CEB013	Indennità, compensi, gettoni ed altre utilità ufficiali di gara, arbitri, commissari, cronometristi				
CEB014	Trasporto e facchinaggio				
CEB016	Altre spese	105.117,94	106.243,66	-1.125,72	-1%
CEB017	Acquisto biglietti				
CEB018	Acquisto materiale di consumo				
CEB024	Compensi per prestazioni tecnico-scientifiche				
CEB028	Contributi a Comitati Organizzatori				
CEB029	Corrispettivo per ingaggio squadre partecipanti		4.898,00	-4.898,00	-100%
CEB030	Manutenzione ordinaria				
CEB031	Assistenza medica, antidoping				
CEB033	Promozione, comunicazione e marketing				
CEB040	Compensi per servizi tecnico-scientifici				
CEB045	Produzione, diffusione e diritti per la trasmissione televisiva / radiofonica				
CEB065	Canoni ed oneri locativi				
CEB084	Oneri previdenziali arbitri				
CEB120	Contributi ad associazioni e terzi				
CEB220	Costi per altri servizi e prestazioni				
Totale Organizzazione Manifestaz. Sportive Intern.li		105.117,94	111.141,66	-6.023,72	-5%

1.01.02.02	Organizz. Manifestazione Sportive Nazionali				
CEB001	Spese di trasferta e soggiorno	12.125,54	17.257,82	-5.132,28	-30%
CEB002	Indennità, diarie e rimborsi forfettari	6.790,00	6.440,00	350,00	5%
CEB005	Acquisto materiale sportivo e attrezzature sportive non capitalizzabili	61.108,20	63.514,41	-2.406,21	-4%
CEB007	Premi di classifica				
CEB008	Premi di assicurazione				
CEB010	Noleggio materiale tec. sportivo, attrezzature, impianti, automezzi e sw				
CEB011	Coppe, medaglie, altro materiale premiazionale e onorificenze				
CEB012	Quote di iscrizione e partecipazione a manifestazioni				
CEB013	Indennità, compensi, gettoni ed altre utilità ufficiali di gara, arbitri, commissari, cronometristi	125.320,32	131.012,70	-5.692,38	-4%
CEB014	Trasporto e facchinaggio				
CEB016	Altre spese	84.102,42	41.917,20	42.185,22	101%
CEB017	Acquisto biglietti				
CEB018	Acquisto materiale di consumo				
CEB024	Compensi per prestazioni tecnico-scientifiche				
CEB028	Contributi a Comitati Organizzatori				
CEB029	Corrispettivo per ingaggio squadre partecipanti				
CEB030	Manutenzione ordinaria				
CEB031	Assistenza medica, antidoping				
CEB033	Promozione, comunicazione e marketing				
CEB040	Compensi per servizi tecnico-scientifici				
CEB045	Produzione, diffusione e diritti per la trasmissione televisiva / radiofonica				
CEB065	Canoni ed oneri locativi				
CEB084	Oneri previdenziali arbitri				
CEB120	Contributi ad associazioni e terzi				
CEB220	Costi per altri servizi e prestazioni				
Totale Organizz. Manifestazione Sportive Nazionali		289.446,48	260.142,13	29.304,35	11%

1.01.02.03	Partecipazione ad organismi internazionali				
CEB001	Spese di trasferta e soggiorno				
CEB002	Indennità, diarie e rimborsi forfettari				



2. QUADRO ANALITICO

Esercizio **2017**

Denominazione Federazione:

Federazione Italiana Canottaggio

		A	B	DIFF. A-B	
		CONTO EC. 2017	CONTO EC. 2016	€	%
CEB034	Quote di adesione ad organismi internazionali	2.215,00	2.215,00		0%
CEB042	Organizzazione e partecipazione a convegni, seminari, congressi, fiere e conferenze stampa	4.283,28		4.283,28	
CEB087	Indennità, compensi, gettoni ed altre utilità Organi di gestione				
CEB121	Spese per licenze				
Totale Partecipazione ad organismi internazionali		6.498,28	2.215,00	4.283,28	193%
1.01.02.04 Formazione ricerca e documentazione					
1.01.02.04.01	Corsi di formaz.quadri tecnici e Ufficiali di gara				
CEB001	Spese di trasferte e soggiorno	19.906,56	9.940,55	9.966,01	100%
CEB002	Indennità, diarie e rimborsi forfettari	1.699,99	15.080,00	-13.380,01	-89%
CEB008	Premi di assicurazione				
CEB010	Noleggio materiale tec. sportivo, attrezzature, impianti, automezzi e sw				
CEB016	Altre spese				
CEB018	Acquisto materiale di consumo				
CEB021	Borse di studio				
CEB024	Compensi per prestazioni tecnico-scientifiche	8.000,00	15.000,00	-7.000,00	-47%
CEB033	Promozione, comunicazione e marketing				
CEB039	Brevetti e diplomi				
CEB040	Compensi per servizi tecnico-scientifici				
CEB042	Organizzazione e partecipazione a convegni, seminari, congressi, fiere e conferenze stampa		7.200,00	-7.200,00	-100%
CEB043	Costi per acquisti di materiale didattico e per servizi di traduzione / video				
CEB054	Formazione di quadri tecnici e altri soggetti				
Totale		29.606,55	47.220,55	-17.614,00	-37%
1.01.02.04.03	Corsi di formazione per altri soggetti:				
CEB001	Spese di trasferta e soggiorno				
CEB002	Indennità, diarie e rimborsi forfettari				
CEB008	Premi di assicurazione				
CEB010	Noleggio materiale tec. sportivo, attrezzature, impianti, automezzi e sw				
CEB016	Altre spese				
CEB018	Acquisto materiale di consumo				
CEB021	Borse di studio				
CEB024	Compensi per prestazioni tecnico-scientifiche				
CEB033	Promozione, comunicazione e marketing				
CEB039	Brevetti e diplomi				
CEB040	Compensi per servizi tecnico-scientifici				
CEB042	Organizzazione e partecipazione a convegni, seminari, congressi, fiere e conferenze stampa				
CEB043	Costi per acquisti di materiale didattico e per servizi di traduzione / video				
CEB054	Formazione di quadri tecnici e altri soggetti				
Totale					
1.01.02.04.04	Ricerca e documentazione:				
CEB016	Altre spese				
CEB024	Compensi per prestazioni tecnico-scientifiche				
CEB040	Compensi per servizi tecnico-scientifici				
CEB042	Organizzazione e partecipazione a convegni, seminari, congressi, fiere e conferenze stampa				
CEB043	Costi per acquisti di materiale didattico e per servizi di traduzione / video				
CEB044	Acquisto giornali, riviste, pubblicazioni tecniche				
CEB045	Produzione, diffusione e diritti per la trasmissione televisiva / radiofonica				
CEB065	Canoni ed oneri locativi				
Totale					
Totale Formazione ricerca e documentazione		29.606,55	47.220,55	-17.614,00	-37%
1.01.02.05 Promozione Sportiva					
CEB001	Spese trasferte e soggiorni	10.334,51	37.475,28	-27.140,77	-72%
CEB005	Acquisto materiale sportivo e attrezzature sportive non capitalizzabili	11.548,52	20.223,10	-8.674,58	-43%
CEB008	Premi di assicurazione				
CEB011	Coppe, medaglie, altro materiale premiazionale e onorificenze				



2. QUADRO ANALITICO

Esercizio **2017**

Denominazione Federazione:

Federazione Italiana Canottaggio

		A	B	DIFF. A-B	
		CONTO EC. 2017	CONTO EC. 2016	€	%
CEB013	Indennità, compensi, gettoni ed altre utilità ufficiali di gara, arbitri, commissari, cronometristi				
CEB014	Trasporto e facchinaggio				
CEB018	Acquisto materiale di consumo				
CEB021	Borse di studio				
CEB022	Contributi ad atleti ed altri soggetti				
CEB024	Compensi per prestazioni tecnico-scientifiche				
CEB030	Manutenzione ordinaria				
CEB033	Promozione, comunicazione e marketing	11.698,04	57.487,53	-45.789,49	-80%
CEB040	Compensi per servizi tecnico-scientifici				
CEB045	Produzione, diffusione e diritti per la trasmissione televisiva / radiofonica				
CEB054	Formazione di quadri tecnici e altri soggetti				
CEB065	Canoni ed oneri locativi				
CEB084	Oneri previdenziali arbitri				
CEB120	Contributi ad associazioni e terzi	11.999,94	12.000,00	-0,06	0%
Totale Promozione Sportiva		45.581,01	127.185,91	-81.604,90	-64%
1.01.02.06	Contributi per l'attività sportiva				
CEB058	Contributi a Società e Associazioni Sportive	400.191,08	403.223,75	-3.032,67	-1%
CEB059	Contributi a Discipline Associate				
CEB060	Contributi a Sezioni Covenzionate				
CEB061	Contributi ad altri soggetti				
CEB221	Contributi a Leghe				
Totale Contributi per l'attività sportiva		400.191,08	403.223,75	-3.032,67	-1%
1.01.02.07	Gestione impianti sportivi				
CEB005	Acquisto materiale sportivo e attrezzature sportive non capitalizzabili				
CEB008	Premi di assicurazione				
CEB016	Altre spese	12.138,92	29.195,81	-17.056,89	-58%
CEB018	Acquisto materiale di consumo		4.303,29	-4.303,29	-100%
CEB024	Compensi per prestazioni tecnico-scientifiche				
CEB030	Manutenzione ordinaria		5.319,56	-5.319,56	-100%
CEB040	Compensi per servizi tecnico-scientifici				
CEB063	Servizi di pulizia e sorveglianza		10.022,91	-10.022,91	-100%
CEB064	Utenze e servizi		26.578,70	-26.578,70	-100%
CEB065	Canoni ed oneri locativi		1.864,44	-1.864,44	-100%
CEB220	Costi per altri servizi e prestazioni				
Totale Gestione impianti sportivi		12.138,92	77.284,71	-65.145,79	-84%
1.01.02.08	Altri costi per l'attività sportiva				
CEB001	Spese di trasferta e soggiorno				
CEB008	Premi di assicurazione				
CEB017	Acquisto biglietti				
CEB122	Acquisto modulistica per attività sportiva				
CEB123	Indennità, compensi, gettoni ed altre utilità Commissioni sportive				
CEB220	Costi per altri servizi e prestazioni				
Totale Altri costi per l'attività sportiva					
1.01.02.09	Ammortamenti attività sportiva				
CEB067	Ammortamento immobilizzazioni materiali	217.246,81	240.859,86	-23.613,05	-10%
CEB068	Ammortamento immobilizzazioni immateriali	5.420,34	927,16	4.493,18	485%
Totale Ammortamenti attività sportiva		222.667,15	241.787,02	-19.119,87	-8%
1.01.02.11	(Delta) rimanenze di materiale di consumo per attività sportiva				
CEB140	(Delta) rimanenze di materiale di consumo				
Totale (Delta) rimanenze di materiale di consumo per attività sportiva					
Costi Attività sportiva		€ 1.111.247,41	€ 1.270.200,73	-€ 158.953,32	-13%



2. QUADRO ANALITICO

Esercizio **2017**

Denominazione Federazione:

Federazione Italiana Canottaggio

		A	B	DIFF. A-B	
		CONTO EC. 2017	CONTO EC. 2016	€	%
1.01.03 Costi Preparazione Paralimpica					
1.01.03.01	Attività Naz. ed Internaz. Preparazione Paralimpica / A.L.				
1.01.03.01.01	Partecipazione a Manif. Sport. Naz. - Intern. finalizzate alla Preparazione Paralimpica				
CEB001	Spese di trasferta e soggiorno	51.996,59	29.063,71	22.932,88	79%
CEB002	Indennità, diarie e rimborsi forfettari				
CEB003	Compensi per staff tecnico				
CEB004	Compensi per staff sanitario				
CEB005	Acquisto materiale sportivo e attrezzature sportive non capitalizzabili				
CEB006	Spese mediche	1.008,55	1.775,83	-767,28	-43%
CEB007	Premi di classifica	15.000,00	14.999,95	0,05	0%
CEB008	Premi di assicurazione				
CEB010	Noleggio materiale tec. sportivo, attrezzature, impianti, automezzi e sw				
CEB012	Quote di iscrizione e partecipazione a manifestazioni				
CEB013	Indennità, compensi, gettoni ed altre utilità ufficiali di gara, arbitri, commissari, cronometristi				
CEB014	Trasporto e facchinaggio	3.500,00		3.500,00	
CEB016	Altre spese				
CEB018	Acquisto materiale di consumo				
CEB030	Manutenzione ordinaria				
CEB063	Servizi di pulizia e sorveglianza				
CEB065	Canoni ed oneri locativi	25.206,89	16.254,07	8.952,82	55%
CEB084	Oneri previdenziali arbitri				
CEB120	Contributi ad associazioni e terzi				
	Totale	96.712,03	62.093,56	34.618,47	56%
1.01.03.01.02	Allenamenti e stages:				
CEB001	Spese di trasferta e soggiorno	51.986,78	90.890,98	-38.904,20	-43%
CEB002	Indennità, diarie e rimborsi forfettari	10.000,00		10.000,00	
CEB003	Compensi per staff tecnico	4.980,00	22.450,00	-17.470,00	-78%
CEB004	Compensi per staff sanitario				
CEB005	Acquisto materiale sportivo e attrezzature sportive non capitalizzabili				
CEB006	Spese mediche				
CEB010	Noleggio materiale tec. sportivo, attrezzature, impianti, automezzi e sw				
CEB014	Trasporto e facchinaggio				
CEB016	Altre spese				
CEB018	Acquisto materiale di consumo				
CEB020	Tutela previdenziale				
CEB030	Manutenzione ordinaria	5.883,84	3.270,12	2.613,72	80%
CEB063	Servizi di pulizia e sorveglianza				
CEB065	Canoni ed oneri locativi				
	Totale	72.850,62	116.611,10	-43.760,48	-38%
1.01.03.01.03	Funzionamento Commissioni Tecniche:				
CEB001	Spese di trasferta e soggiorno				
CEB002	Indennità, diarie e rimborsi forfettari				
CEB016	Altre spese				
	Totale				
1.01.03.01.04	Compensi per prestazioni contrattuali:				
CEB003	Compensi per staff tecnico	10.000,00	10.000,00		0%
CEB004	Compensi per staff sanitario	11.095,60	9.123,04	1.972,56	22%
CEB009	Compensi per distaccati Ministero				
	Totale	21.095,60	19.123,04	1.972,56	10%
1.01.03.01.05	Interventi per gli atleti:				
CEB006	Spese mediche				
CEB019	Tutela assicurativa	2.000,00	2.000,00		0%
CEB020	Tutela previdenziale				
CEB021	Borse di studio				
CEB022	Contributi ad atleti ed altri soggetti		19.000,00	-19.000,00	-100%
CEB026	Tutela sanitaria	1.000,00		1.000,00	



2. QUADRO ANALITICO

Esercizio **2017**

Denominazione Federazione:

Federazione Italiana Canottaggio

		A	B	DIFF. A-B	
		CONTO EC. 2017	CONTO EC. 2016	€	%
Totale		3.000,00	21.000,00	-18.000,00	-86%
1.01.03.01.06	Spese per antidoping:				
CEB001	Spese di trasferta e soggiorno				
CEB023	Indennità, compensi, gettoni ed altre utilità Commissioni Antidoping				
CEB024	Compensi per prestazioni tecnico-scientifiche				
CEB025	Spese controlli antidoping		3.331,00	-3.331,00	-100%
CEB040	Compensi per servizi tecnico-scientifici				
Totale			3.331,00	-3.331,00	-100%
Costi Preparazione Paralimpica		€ 193.658,25	€ 222.158,70	-€ 28.500,45	-13%



2. QUADRO ANALITICO

Esercizio **2017**

Denominazione Federazione:

Federazione Italiana Canottaggio

A		B		DIFF. A-B	
CONTO EC.	2017	CONTO EC.	2016	€	%

1.01.04 Attività Sportiva Paralimpica

1.01.04.01	Organizz. Manifestazione Sportive Paralimpiche Nazionali ed Internazionali				
CEB001	Spese di trasferta e soggiorno				
CEB002	Indennità, diarie e rimborsi forfettari				
CEB005	Acquisto materiale sportivo e attrezzature sportive non capitalizzabili				
CEB007	Premi di classifica				
CEB008	Premi di assicurazione				
CEB010	Noleggio materiale tec. sportivo, attrezzature, impianti, automezzi e sw				
CEB011	Coppe, medaglie, altro materiale premiazionale e onorificenze				
CEB012	Quote di iscrizione e partecipazione a manifestazioni				
CEB013	Indennità, compensi, gettoni ed altre utilità ufficiali di gara, arbitri, commissari, cronometristi				
CEB014	Trasporto e facchinaggio				
CEB016	Altre spese				
CEB017	Acquisto biglietti				
CEB018	Acquisto materiale di consumo	1.153,24		1.153,24	
CEB024	Compensi per prestazioni tecnico-scientifiche				
CEB028	Contributi a Comitati Organizzatori				
CEB029	Corrispettivo per ingaggio squadre partecipanti				
CEB030	Manutenzione ordinaria				
CEB031	Assistenza medica, antidoping				
CEB033	Promozione, comunicazione e marketing				
CEB040	Compensi per servizi tecnico-scientifici	4.166,66	10.000,00	-5.833,34	-58%
CEB045	Produzione, diffusione e diritti per la trasmissione televisiva / radiofonica				
CEB065	Canoni ed oneri locativi				
CEB084	Oneri previdenziali arbitri				
CEB120	Contributi ad associazioni e terzi				
CEB220	Costi per altri servizi e prestazioni				
Totale Organizz. Manifestazione Sportive Paralimpiche Nazionali ed Internazionali		5.319,90	10.000,00	-4.680,10	-47%

1.01.04.02	Formazione ricerca e documentazione				
1.01.04.02.01	Corsi di formaz. quadri tecnici e Ufficiali di gara				
CEB001	Spese di trasferte e soggiorno				
CEB002	Indennità, diarie e rimborsi forfettari				
CEB008	Premi di assicurazione				
CEB010	Noleggio materiale tec. sportivo, attrezzature, impianti, automezzi e sw				
CEB016	Altre spese				
CEB018	Acquisto materiale di consumo				
CEB021	Borse di studio				
CEB024	Compensi per prestazioni tecnico-scientifiche				
CEB033	Promozione, comunicazione e marketing				
CEB039	Brevetti e diplomi				
CEB040	Compensi per servizi tecnico-scientifici				
CEB042	Organizzazione e partecipazione a convegni, seminari, congressi, fiere e conferenze stampa				
CEB043	Costi per acquisti di materiale didattico e per servizi di traduzione / video				
CEB054	Formazione di quadri tecnici e altri soggetti				
Totale					

1.01.04.02.02	Corsi di formazione per altri soggetti:				
CEB001	Spese di trasferta e soggiorno				
CEB002	Indennità, diarie e rimborsi forfettari				
CEB008	Premi di assicurazione				
CEB010	Noleggio materiale tec. sportivo, attrezzature, impianti, automezzi e sw				
CEB016	Altre spese				
CEB018	Acquisto materiale di consumo				
CEB021	Borse di studio				
CEB024	Compensi per prestazioni tecnico-scientifiche				
CEB033	Promozione, comunicazione e marketing				
CEB039	Brevetti e diplomi				
CEB040	Compensi per servizi tecnico-scientifici				



2. QUADRO ANALITICO

Esercizio **2017**

Denominazione Federazione:

Federazione Italiana Canottaggio

		A	B	DIFF. A-B	
		CONTO EC. 2017	CONTO EC. 2016	€	%
CEB042	Organizzazione e partecipazione a convegni, seminari, congressi, fiere e conferenze stampa				
CEB043	Costi per acquisti di materiale didattico e per servizi di traduzione / video				
CEB054	Formazione di quadri tecnici e altri soggetti				
Totale					
1.01.04.02.03	Ricerca e documentazione:				
CEB016	Altre spese				
CEB024	Compensi per prestazioni tecnico-scientifiche				
CEB040	Compensi per servizi tecnico-scientifici				
CEB042	Organizzazione e partecipazione a convegni, seminari, congressi, fiere e conferenze stampa				
CEB043	Costi per acquisti di materiale didattico e per servizi di traduzione / video				
CEB044	Acquisto giornali, riviste, pubblicazioni tecniche				
CEB045	Produzione, diffusione e diritti per la trasmissione televisiva / radiofonica				
CEB065	Canoni ed oneri locativi				
Totale					
Totale Formazione ricerca e documentazione					
Costi Attività Sportiva Paralimpica		€ 5.319,90	€ 10.000,00	-€ 4.680,10	-47%
Totale costi attività sportiva centrale		€ 4.764.613,05	€ 4.496.715,06	€ 267.897,99	6%
In % sul Costo della produzione		70%	67%		
1.02	Costi per att. sportiva della Strutt. Terr.:				
	Costi att. sportiva della Strutt. Terr. (dettaglio in Allegato)	€ 258.819,48	€ 227.522,13	€ 31.297,35	14%
	In % sul Costo della produzione	4%	3%		
	Costi Att. Sportiva complessivi	€ 5.023.432,53	€ 4.724.237,19	€ 299.195,34	6%
	In % sul Valore della produzione	73%	69%		
	In % sul Costo della produzione	73%	70%		



2. QUADRO ANALITICO

Esercizio **2017**

Denominazione Federazione:

Federazione Italiana Canottaggio

A	B	DIFF. A-B	
CONTO EC. 2017	CONTO EC. 2016	€	%

2 FUNZIONAMENTO E COSTI GENERALI

2.01 Funz. e costi gen. attività centrale:

2.01.01 Costi per il personale e collaborazioni

CEB071	Personale CONI - rimborso spese missione	6.798,47	7.896,01	-1.097,54	-14%
CEB072	Personale CONI - rimborsi spese di trasferta a piè di lista	17.742,95	16.647,80	1.095,15	7%
CEB073	Personale Federale - retribuzione ordinaria	252.627,98	235.176,40	17.451,58	7%
CEB074	Personale Federale - straordinari	14.630,27	16.591,98	-1.961,71	-12%
CEB075	Personale Federale - oneri previdenziali	87.623,27	91.641,88	-4.018,61	-4%
CEB076	Premi assicurativi personale	14.539,19	14.663,29	-124,10	-1%
CEB077	Personale Federale - Trattamento di fine rapporto	19.316,57	17.462,48	1.854,09	11%
CEB078	Personale Federale - rimborso spese missione				
CEB079	Personale Federale - rimborsi spese di trasferta a piè di lista				
CEB080	Collaboratori - compensi		22.521,73	-22.521,73	-100%
CEB081	Collaboratori - oneri previdenziali	9.067,66	13.546,49	-4.478,83	-33%
CEB082	Collaboratori - assicurazione INAIL				
CEB083	Collaboratori - Rimborso spese missioni				
CEB085	Contratti per lavoratori interinali				
CEB086	Costi di formazione del personale	578,28		578,28	
CEB200	Personale ex Coni Servizi SpA retribuzione ordinaria	478.686,04	480.283,99	-1.597,95	0%
CEB201	Personale ex Coni Servizi SpA retribuzione straordinaria	31.852,82	35.930,00	-4.077,18	-11%
CEB202	Oneri a carico azienda personale ex Coni Servizi SpA	173.085,10	179.396,95	-6.311,85	-4%
CEB204	Indennità varie personale ex Coni Servizi SpA				
CEB205	Premi di produzione personale ex Coni Servizi SpA	70.071,27	72.121,93	-2.050,66	-3%
CEB206	Accantonamento TFR personale ex Coni Servizi SpA	40.249,44	35.452,16	4.797,28	14%
CEB207	Indennità varie personale già federale	1.500,00		1.500,00	
CEB208	Premi di produzione personale già federale	33.839,33	35.568,56	-1.729,23	-5%
CEB210	Accantonamento fondo di previdenza complementare (1%)	1.200,55	7.107,64	-5.907,09	-83%
CEB215	Accantonamento Fondo Sirio 1% CONI				
CEB300	Buoni pasto/ticket restaurant	26.932,67	27.103,45	-170,78	-1%
CEB800	Interventi assistenziali al personale				
Totale Costi per il personale e collaborazioni		€ 1.280.341,86	€ 1.309.112,74	-€ 28.770,88	-2%

2.01.02 Organi e Commissioni federali

CEB001	Spese trasferta e soggiorno	118.741,55	111.988,28	6.753,27	6%
CEB087	Indennità, compensi, gettoni ed altre utilità Organi di gestione	30.895,00	30.951,00	-56,00	0%
CEB088	Indennità, compensi, gettoni ed altre utilità Collegio dei Revisori dei conti	23.777,61	25.138,89	-1.361,28	-5%
CEB089	Indennità, compensi, gettoni ed altre utilità Organi di giustizia sportiva				
CEB090	Assemblea nazionale		65.847,35	-65.847,35	-100%
CEB091	Indennità, compensi, gettoni ed altre utilità Commissioni federali				
CEB092	Indennità, compensi, gettoni ed altre utilità Consulta federale				
Totale Organi e Commissioni federali		€ 173.414,16	€ 233.925,52	-€ 60.511,36	-26%

2.01.03 Costi per la comunicazione

CEB001	Spese di trasferta e soggiorno	57.500,21	65.212,12	-7.711,91	-12%
CEB033	Promozione, comunicazione e marketing	58.966,88	50.712,01	8.254,87	16%
CEB042	Organizzazione e partecipazione a convegni, seminari, congressi, fiere e conferenze stampa		720,00	-720,00	-100%
CEB093	Costo rivista federale				
CEB095	Comunicati, opuscoli, annuari e servizi fotografici	29.803,70	88.641,43	-58.837,73	-66%
Totale Costi per la comunicazione		€ 146.270,79	€ 205.285,56	-€ 59.014,77	-29%

2.01.04 Costi generali

CEB001	Spese di trasferta e soggiorno				
CEB008	Premi di assicurazioni	4.471,61	5.386,10	-914,49	-17%
CEB010	Noleggio materiale tec. sportivo, attrezzature, impianti, automezzi e sw	1.937,26	2.739,43	-802,17	-29%
CEB014	Trasporto e facchinaggio	2.761,79	2.735,78	26,01	1%
CEB016	Altre spese				
CEB018	Acquisto materiale di consumo	13.475,16	16.024,83	-2.549,67	-16%
CEB030	Manutenzione ordinaria		663,00	-663,00	-100%
CEB033	Promozione, comunicazione e marketing				
CEB042	Organizzazione e partecipazione a convegni, seminari, congressi, fiere e conferenze stampa				



Denominazione Federazione:

Federazione Italiana Canottaggio

		A	B	DIFF. A-B	
		CONTO EC. 2017	CONTO EC. 2016	€	%
CEB043	Costi per acquisti di materiale didattico e per servizi di traduzione / video				
CEB044	Acquisto giornali, riviste, pubblicazioni tecniche				
CEB064	Utenze e servizi				
CEB065	Canoni ed oneri locativi	12.203,03	12.545,50	-342,47	-3%
CEB096	Servizi giuridici, amministrativi e fiscali	32.406,19	29.804,02	2.602,17	9%
CEB098	Spese per manutenzione e sviluppo sistemi informativi e sito internet	18.956,99	23.594,08	-4.637,09	-20%
CEB099	Prestazioni giuridiche, amministrative e fiscali				
CEB100	Spese per liti, arbitrati e risarcimenti				
CEB101	Spese postali e telefoniche	33.876,95	38.443,78	-4.566,83	-12%
CEB105	Spese di rappresentanza	952,00	469,00	483,00	103%
CEB106	Commissioni bancarie e postali	1.112,40	1.211,26	-98,86	-8%
CEB107	Provvigioni per intermediazione pubblicitaria				
CEB223	Costo per la sicurezza del personale				
Totale Costi generali		€ 122.153,38	€ 133.616,78	-€ 11.463,40	-9%
2.01.05 Ammortamenti per funzionamento					
CEB067	Ammortamento immobilizzazioni materiali	10.849,85	11.876,20	-1.026,35	-9%
CEB068	Ammortamento immobilizzazioni immateriali				
Totale Ammortamenti per funzionamento		€ 10.849,85	€ 11.876,20	-€ 1.026,35	-9%
2.01.07 (Delta) rimanenze di materiale di consumo per funzionamento					
CEB140	(Delta) rimanenze materiale di consumo				
Totale (Delta) rimanenze di materiale di consumo per funzionamento		€ 0,00	€ 0,00	€ 0,00	
2.01.08 Rimborsi allo Stato per applicazione norme di contenimento spesa pubblica amministrazione					
CEB301	Somme da riversare allo Stato per applicazione disposizioni di finanza pubblica				
Totale Rimborsi allo Stato per applicazione norme di contenimento spesa pubblica amministrazione		€ 0,00	€ 0,00	€ 0,00	
Funz. e costi gen. attività centrale		€ 1.733.030,04	€ 1.893.816,80	-€ 160.786,76	-8%
In % sul Costo della produzione		25%	28%		
2.02 Funz. e costi gen. Strutt. Terr.:					
Funz. e costi generali della Strutt. Terr. (dettaglio in Allegato)		€ 25.043,58	€ 26.686,62	-€ 1.643,04	-6%
In % sul Costo della produzione		0%	0%		
Funz. e costi gen. complessivi		€ 1.758.073,62	€ 1.920.503,42	-€ 162.429,80	-8%
In % sul Valore della produzione		26%	28%		
In % sul Costo della produzione		26%	29%		



Denominazione Federazione:

Federazione Italiana Canottaggio

		A	B	DIFF. A-B	
		CONTO EC. 2017	CONTO EC. 2016	€	%
3	Accantonamenti				
3.01	Accantonamento per rischi ed oneri				
CEB069	Accantonamento altri fondi rischi e oneri				
CEB070	Accantonamento cause legali in corso				
Totale Accantonamento per rischi ed oneri		€ 0,00	€ 0,00	€ 0,00	
3.02	Accantonamento a fondo svalutazione crediti				
CEB603	Accantonamento a fondo svalutazione crediti				
Totale Accantonamento a fondo svalutazione crediti		€ 0,00	€ 0,00	€ 0,00	
4	Oneri diversi di gestione				
CEB108	Imposte indirette, tasse e contributi	6.064,36	7.047,28	-982,92	-14%
CEB150	Minusvalenze	1.630,40	44.808,03	-43.177,63	-96%
CEB151	Perdite su crediti	1.894,24		1.894,24	
CEB152	Sopravvenienze e insussistenze passive non iscrivibili in altre voci	43.559,31	24.672,80	18.886,51	77%
Totale Oneri diversi di gestione		€ 53.148,31	€ 76.528,11	-€ 23.379,80	-31%
COSTI DELLA PRODUZIONE		€ 6.834.654,46	€ 6.721.268,72	€ 113.385,74	2%
In % sul Valore della produzione		100%	99%		
DIFF. VALORI E COSTI DELLA PRODUZ.		€ 27.069,07	€ 82.553,22	-€ 55.484,15	-67%
In % sul Valore della produzione		0%	1%		
CEC	Proventi ed oneri finanziari				
CEC001	Interessi attivi	442,85	9.232,52	-8.789,67	-95%
CEC002	Interessi passivi				
CEC003	Interessi passivi su mutui	-4.320,68	-8.898,00	4.577,32	-51%
CEC004	Altri oneri e proventi finanziari	2.256,42	2.718,02	-461,60	-17%
Totale Proventi ed oneri finanziari		-€ 1.621,41	€ 3.052,54	-€ 4.673,95	-153%
CEE	Imposte sul reddito				
CEE002	IRAP	33.694,00	42.721,00	-9.027,00	-21%
CEE003	IRES				
Totale Imposte sul reddito		€ 33.694,00	€ 42.721,00	-€ 9.027,00	-21%
RISULTATO D'ESERCIZIO		-€ 8.246,34	€ 42.884,76	-€ 51.131,10	-119%



3. QUADRO RIEPILOGATIVO - ORGANIZZAZIONI TERRITORIALI

Esercizio **2017**

Denominazione Federazione:

Federazione Italiana Canottaggio

A	B	DIFF. A-B	
CONTO EC. 2017	CONTO EC. 2016	€	%

COSTO DELLA PRODUZIONE**Attività sportiva****Costi per att. sportiva Struttura Territoriale**

Attività agonistica	83.360,23	76.795,00	6.565,23	9%
Organizzazione Manifestazione Sportive	137.616,69	118.670,64	18.946,05	16%
Corsi di formazione	4.383,29	3.389,48	993,81	29%
Promozione Sportiva	8.932,80	4.596,92	4.335,88	94%
Contributi all'attività sportiva	21.481,47	21.046,09	435,38	2%
Gestione impianti sportivi	3.045,00	3.024,00	21,00	1%
Costi att. sportiva Struttura Terr.	€ 258.819,48	€ 227.522,13	€ 31.297,35	14%
Funz. e costi gen. della struttura territoriale				
Costi per i collaboratori				
Organi e Commissioni	917,70	820,65	97,05	12%
Costi generali	24.125,88	25.865,97	-1.740,09	-7%
Funz. e costi gen. Strutt. Terr.	€ 25.043,58	€ 26.686,62	-€ 1.643,04	-6%
Costi della Struttura Territoriale	€ 283.863,06	€ 254.208,75	€ 29.654,31	12%



4. QUADRO ANALITICO - ORGANIZZAZIONI TERRITORIALI

Esercizio **2017**

Denominazione Federazione:

Federazione Italiana Canottaggio

A		B		DIFF. A-B	
CONTO EC. 2017		CONTO EC. 2016		€	%

CEB COSTI DELLA PRODUZIONE

1 ATTIVITA' SPORTIVA

1.02 Costi per attività sportiva della Struttura Territoriale

1.02.01 Attività agonistica

CEB	Descrizione	A	B	DIFF.	%
CEB001	Spese trasferta e soggiorno	54.999,02	47.225,56	7.773,46	16%
CEB002	Indennità, diarie e rimborsi forfettari				
CEB003	Compensi per staff tecnico				
CEB004	Compensi per staff sanitario				
CEB005	Acquisto materiale sportivo e attrezzature sportive non capitalizzabili				
CEB006	Spese mediche	24.581,57	27.765,29	-3.183,72	-11%
CEB007	Premi di classifica				
CEB008	Premi di assicurazione				
CEB013	Indennità, compensi, gettoni ed altre utilità ufficiali di gara, arbitri, commissari, cronometristi	1.179,24 2.600,40	1.476,75 327,40	-297,51 2.273,00	-20% 694%
CEB018	Acquisto materiale di consumo				
CEB021	Borse di studio				
CEB065	Canoni ed oneri locativi				
Totale Attività agonistica		€ 83.360,23	€ 76.795,00	€ 6.565,23	9%

1.02.02 Organizzazione Manifestazione Sportive

CEB	Descrizione	A	B	DIFF.	%
CEB001	Spese di trasferta e soggiorno	7.829,64	7.471,92	357,72	5%
CEB002	Indennità, diarie e rimborsi forfettari				
CEB007	Premi di classifica				
CEB008	Premi di assicurazione				
CEB010	Noleggio materiale tec. sportivo, attrezzature, impianti, automezzi e sw	237,50	166,50	71,00	43%
CEB011	Coppe, medaglie, altro materiale premiazionale e onorificenze	3.358,00	9.520,20	-6.162,20	-65%
CEB013	Indennità, compensi, gettoni ed altre utilità ufficiali di gara, arbitri, commissari, cronometristi	28.498,71	24.411,34	4.087,37	17%
CEB014	Trasporto e facchinaggio	4.273,95	7.879,86	-3.605,91	-46%
CEB016	Altre spese				
CEB018	Acquisto materiale di consumo	14.042,95	6.815,21	7.227,74	106%
CEB022	Contributi ad atleti ed altri soggetti	9.490,99	7.023,82	2.467,17	35%
CEB024	Compensi per prestazioni tecnico-scientifiche	2.358,94	100,00	2.258,94	2.259%
CEB028	Contributi a Comitati Organizzatori	30.075,00	31.331,00	-1.256,00	-4%
CEB029	Corrispettivo per ingaggio squadre partecipanti	28.925,58	20.218,29	8.707,29	43%
CEB030	Manutenzione ordinaria				
CEB031	Assistenza medica, antidoping	3.756,14		3.756,14	
CEB040	Compensi per servizi tecnico-scientifici	4.260,39	3.732,50	527,89	14%
CEB065	Canoni ed oneri locativi				
CEB220	Costi per altri servizi e prestazioni	508,90		508,90	
Totale Organizzazione Manifestazione Sportive		€ 137.616,69	€ 118.670,64	€ 18.946,05	16%

1.02.03 Corsi di formazione

CEB	Descrizione	A	B	DIFF.	%
CEB001	Spese di trasferte e soggiorno	889,80	2.549,48	-1.659,68	-65%
CEB002	Indennità, diarie e rimborsi forfettari				
CEB016	Altre spese				
CEB021	Borse di studio	3.493,49	40,00	3.453,49	8.634%
CEB024	Compensi per prestazioni tecnico-scientifiche		800,00	-800,00	-100%
CEB040	Compensi per servizi tecnico-scientifici				
CEB054	Formazione di quadri tecnici e altri soggetti				
Totale Corsi di formazione		€ 4.383,29	€ 3.389,48	€ 993,81	29%

1.02.04 Promozione Sportiva

CEB	Descrizione	A	B	DIFF.	%
CEB001	Spese trasferta e soggiorno				
CEB005	Acquisto materiale sportivo e attrezzature sportive non capitalizzabili		2.500,00	-2.500,00	-100%
CEB008	Premi di assicurazione				
CEB011	Coppe, medaglie, altro materiale premiazionale e onorificenze	793,00		793,00	
CEB024	Compensi per prestazioni tecnico-scientifiche				

Bozza stampata il 13/04/18 - 13:24



4. QUADRO ANALITICO - ORGANIZZAZIONI TERRITORIALI

Esercizio **2017**

Denominazione Federazione:

Federazione Italiana Canottaggio

		A	B	DIFF. A-B	
		CONTO EC. 2017	CONTO EC. 2016	€	%
CEB033	Promozione, comunicazione e marketing	8.139,80	2.096,92	6.042,88	288%
CEB040	Compensi per servizi tecnico-scientifici				
CEB065	Canoni ed oneri locativi				
Totale Promozione Sportiva		€ 8.932,80	€ 4.596,92	€ 4.335,88	94%
1.02.05 Contributi all'attività sportiva					
CEB058	Contributi a Società e Associazioni sportive	21.481,47	21.046,09	435,38	2%
CEB061	Contributi ad altri soggetti				
Totale Contributi all'attività sportiva		€ 21.481,47	€ 21.046,09	€ 435,38	2%
1.02.06 Gestione impianti sportivi					
CEB005	Acquisto materiale sportivo e attrezzature sportive non capitalizzabili				
CEB016	Altre spese	1.500,00		1.500,00	
CEB063	Servizi di pulizia e sorveglianza				
CEB065	Canoni ed oneri locativi	1.545,00	3.024,00	-1.479,00	-49%
Totale Gestione impianti sportivi		€ 3.045,00	€ 3.024,00	€ 21,00	1%
Costi attività sportiva della struttura territoriale		€ 258.819,48	€ 227.522,13	€ 31.297,35	14%



4. QUADRO ANALITICO - ORGANIZZAZIONI TERRITORIALI

Esercizio **2017**

Denominazione Federazione:

Federazione Italiana Canottaggio

2 FUNZIONAMENTO E COSTI GENERALI

2.02 Funzionamento e costi generali della Strutt. Terr.

2.02.01 Costi per i collaboratori

CEB080	Collaboratori - compensi
CEB081	Collaboratori - oneri previdenziali
CEB082	Collaboratori - assicurazione INAIL
CEB083	Collaboratori - Rimborso spese missioni

Totale Costi per i collaboratori

2.02.02 Organi e Commissioni

CEB001	Spese di trasferta e soggiorno
CEB087	Indennità, compensi, gettoni ed altre utilità Organi di gestione
CEB088	Indennità, compensi, gettoni ed altre utilità Collegio dei Revisori dei conti
CEB089	Indennità, compensi, gettoni ed altre utilità Organi di giustizia sportiva
CEB109	Assemblea regionale
CEB110	Indennità, compensi, gettoni ed altre utilità Commissioni regionali

Totale Organi e Commissioni

2.02.03 Costi generali

CEB001	Spese di trasferta e soggiorno
CEB008	Premi di assicurazioni
CEB010	Noleggio materiale tec. sportivo, attrezzature, impianti, automezzi e sw
CEB014	Trasporto e facchinaggio
CEB018	Acquisto materiale di consumo
CEB030	Manutenzione ordinaria
CEB033	Promozione, comunicazione e marketing
CEB042	Organizzazione e partecipazione a convegni, seminari, congressi, fiere e conferenze stampa
CEB044	Acquisto giornali, riviste, pubblicazioni tecniche
CEB064	Utenze e servizi
CEB065	Canoni ed oneri locativi
CEB096	Servizi giuridici, amministrativi e fiscali
CEB098	Spese per manutenzione e sviluppo sistemi informativi e sito internet
CEB099	Prestazioni giuridiche, amministrative e fiscali
CEB101	Spese postali e telefoniche
CEB105	Spese di rappresentanza
CEB106	Commissioni bancarie e postali
CEB108	Imposte indirette, tasse e contributi

Totale Costi generali

Funzionamento e costi generali della Strutt. Terr.

Costi della Struttura Territoriale

		A	B	DIFF. A-B	
		CONTO EC. 2017	CONTO EC. 2016	€	%
Totale Costi per i collaboratori		€ 0,00	€ 0,00	€ 0,00	
Totale Organi e Commissioni		€ 917,70	€ 820,65	€ 97,05	12%
Totale Costi generali		€ 24.125,88	€ 25.865,97	-€ 1.740,09	-7%
Funzionamento e costi generali della Strutt. Terr.		€ 25.043,58	€ 26.686,62	-€ 1.643,04	-6%
Costi della Struttura Territoriale		€ 283.863,06	€ 254.208,75	€ 29.654,31	12%



Denominazione Federazione:

Federazione Italiana Canottaggio

A	B	DIFF. A-B	
STATO PATRIMONIALE 31.12.2017	STATO PATRIMONIALE 31.12.2016	€	%

SPA	ATTIVO
------------	---------------

SPA.B	IMMOBILIZZAZIONI
--------------	-------------------------

SPA.B.I	Immobilizzazioni immateriali				
SPA.B.I.01	Costi di impianto e ampliamento				
SPA.B.I.02	Costi di sviluppo				
SPA.B.I.03	Opere dell'ingegno (royalties) licenze d'uso, software	845,42	1.229,43	-384,01	-31%
SPA.B.I.06	Immobilizzazioni immateriali in corso				
SPA.B.I.07	Migliorie su beni di terzi	19.872,04		19.872,04	
	Totale Immobilizzazioni immateriali (I)	€ 20.717,46	€ 1.229,43	€ 19.488,03	1.585%
SPA.B.II	Immobilizzazioni materiali				
SPA.B.II.01	Terreni e fabbricati				
SPA.B.II.01.01	Impianti sportivi				
SPA.B.II.01.02	Fabbricati				
SPA.B.II.02	Attrezzature sportive	619.964,54	621.296,11	-1.331,57	0%
SPA.B.II.03	Attrezzature scientifica				
SPA.B.II.04	Altri beni	43.607,76	44.291,52	-683,76	-2%
SPA.B.II.04.01	Mobili e arredi	18.671,40	11.010,58	7.660,82	70%
SPA.B.II.04.02	Macchine d'ufficio	4.490,11	4.656,19	-166,08	-4%
SPA.B.II.04.03	Automezzi	20.446,25	28.624,75	-8.178,50	-29%
SPA.B.II.04.04	Altre immobilizzazioni materiali				
SPA.B.II.05	Immobilizzazioni in corso ed acconti				
	Totale Immobilizzazioni materiali (II)	€ 663.572,30	€ 665.587,63	-€ 2.015,33	0%
SPA.B.III	Immobilizzazioni finanziarie				
SPA.B.III.01	Partecipazioni in società	1.463,46	2.582,28	-1.118,82	-43%
SPA.B.III.02	Crediti verso società partecipate				
SPA.B.III.03	Titoli				
	Totale Immobilizzazioni finanziarie (III)	€ 1.463,46	€ 2.582,28	-€ 1.118,82	-43%
	Totale immobilizzazioni (B)	€ 685.753,22	€ 669.399,34	€ 16.353,88	2%

SPA.C	ATTIVO CIRCOLANTE
--------------	--------------------------

SPA.C.I	Rimanenze di materiale di consumo				
SPA.C.I.01	Rimanenze di materiale di consumo				
	Totale Rimanenze di materiale di consumo (I)	€ 0,00	€ 0,00	€ 0,00	
SPA.C.II	Crediti				
SPA.C.II.01	Crediti verso clienti	117.388,39	59.442,49	57.945,90	97%
SPA.C.II.01.01	Crediti verso clienti	117.388,39	59.442,49	57.945,90	97%
SPA.C.II.05	Crediti verso altri	472.719,64	446.402,97	26.316,67	6%
SPA.C.II.05.01	Crediti verso CONI	206.513,00	137.821,48	68.691,52	50%
SPA.C.II.05.02	Crediti verso Stato, Regioni, Enti locali	13.000,00		13.000,00	
SPA.C.II.05.03	Crediti verso Erario	10.172,79	75,09	10.097,70	13.447%
SPA.C.II.05.04	Crediti verso altri soggetti (Società ed associazioni sportive; arbitri e commissari; personale; tes)	240.452,61	305.925,16	-65.472,55	-21%
SPA.C.II.05.06	Crediti verso tesoreria INPS	2.581,24	2.581,24		0%
SPA.C.II.05.07	Crediti vs Coni Servizi per rimborso missioni effettuate dal personale FSN per conto CONI				
SPA.C.II.05.08	Crediti v/Enti distaccati (nel caso di personale distaccato)				
SPA.C.II.05.10	Crediti verso società partecipate				
SPA.C.II.05.90	Crediti vs personale				
SPA.C.II.05.91	Crediti vs personale per recuperi PAR				
SPA.C.II.06	Fondo svalutazione crediti verso clienti e verso altri	-13.921,00	-17.196,08	3.275,08	-19%
SPA.C.II.06.01	Fondo svalutazione crediti verso clienti e verso altri	-13.921,00	-17.196,08	3.275,08	-19%
	Totale Crediti (II)	€ 576.187,03	€ 488.649,38	€ 87.537,65	18%
SPA.C.III	Attività Finanziarie che non costituiscono immobilizzazioni				
SPA.C.III.02	Titoli				



Denominazione Federazione:

Federazione Italiana Canottaggio

		A	B	DIFF. A-B	
		STATO PATRIMONIALE 31.12.2017	STATO PATRIMONIALE 31.12.2016	€	%
Totale Attività finanziarie non immobilizzate (III)		€ 0,00	€ 0,00	€ 0,00	
SPA.C.IV	Disponibilità liquide				
SPA.C.IV.01	Depositi bancari e postali	1.551.787,64	1.342.317,36	209.470,28	16%
SPA.C.IV.01.01	c/c bancari	1.551.787,64	1.342.317,36	209.470,28	16%
SPA.C.IV.01.02	c/c postali				
SPA.C.IV.03	Cassa	811,18	444,98	366,20	82%
SPA.C.IV.03.01	Cassa	811,18	444,98	366,20	82%
Totale Disponibilità liquide (IV)		€ 1.552.598,82	€ 1.342.762,34	€ 209.836,48	16%
Totale attivo circolante (C)		€ 2.128.785,85	€ 1.831.411,72	€ 297.374,13	16%
SPA.D	RATEI E RISCONTI				
SPA.D.01.01.01	Ratei attivi	82,23	19,77	62,46	316%
SPA.D.01.02.01	Risconti attivi	99.069,62	7.639,68	91.429,94	1.197%
Totale ratei e risconti (D)		€ 99.151,85	€ 7.659,45	€ 91.492,40	1.195%
TOTALE ATTIVO		€ 2.913.690,92	€ 2.508.470,51	€ 405.220,41	16%



Denominazione Federazione:

Federazione Italiana Canottaggio

		A	B	DIFF. A-B	
		STATO PATRIMONIALE 31.12.2017	STATO PATRIMONIALE 31.12.2016	€	%

SPP	PASSIVO				
------------	----------------	--	--	--	--

SPP.A	PATRIMONIO NETTO				
--------------	-------------------------	--	--	--	--

SPP.A.I.01.01	Fondo di dotazione	220.000,00	220.000,00		0%
SPP.A.II.01.01	Riserve	323.339,82	280.455,06	42.884,76	15%
SPP.A.III.01.01	Utili (perdite) portati a nuovo				
SPP.A.IV.01.01	Risultato d'esercizio	-8.246,34	42.884,76	-51.131,10	-119%
Totale Patrimonio netto (A)		€ 535.093,48	€ 543.339,82	-€ 8.246,34	-2%

SPP.B	FONDO PER RISCHI ED ONERI				
--------------	----------------------------------	--	--	--	--

SPP.B.03	Altri	69.100,00	9.100,00	60.000,00	659
SPP.B.03.01.01	Contributi vincolati per programmi	60.000,00		60.000,00	
SPP.B.03.02.01	Fondo altri fondi rischi e oneri	9.100,00	9.100,00		0%
SPP.B.03.03.01	Fondo cause legali in corso				
Totale Fondo per rischi ed oneri (B)		€ 69.100,00	€ 9.100,00	€ 60.000,00	659%

SPP.C	TRATTAMENTO DI FINE RAPP.				
--------------	----------------------------------	--	--	--	--

SPP.C.01.01	Debiti per trattamento fine rapporto	342.471,92	295.530,52	46.941,40	16%
Totale Trattamento fine rapporto (C)		€ 342.471,92	€ 295.530,52	€ 46.941,40	16%

SPP.D	DEBITI				
--------------	---------------	--	--	--	--

SPP.D.03	Debiti verso Banche				
SPP.D.03.01	Debiti verso Banche				
SPP.D.04	Debiti verso altri finanziatori	85.936,87	167.269,31	-81.332,44	-49
SPP.D.04.01	Debiti verso I.C.S. per mutui passivi	85.936,87	167.269,31	-81.332,44	-49%
SPP.D.04.02	Debiti verso altri finanziatori				
SPP.D.05	Acconti		464.407,00	-464.407,00	-100
SPP.D.05.01	Acconti da clienti		464.407,00	-464.407,00	-100%
SPP.D.06	Debiti verso fornitori	228.627,18	319.599,19	-90.972,01	-28
SPP.D.06.01	Debiti verso fornitori	228.627,18	319.599,19	-90.972,01	-28%
SPP.D.08	Debiti verso Società partecipate				
SPP.D.08.01	Debiti verso Società partecipate				
SPP.D.11	Erario	95.250,28	60.132,67	35.117,61	58
SPP.D.11.01	Erario c/imposte	9.776,81	7.806,96	1.969,85	25%
SPP.D.11.02	Erario c/trattenute	85.473,47	52.325,71	33.147,76	63%
SPP.D.12	Debiti verso Istituti di previdenza e di sicurezza sociale	48.038,81	47.146,59	892,22	2
SPP.D.12.01	Inps	47.850,71	46.930,00	920,71	2%
SPP.D.12.02	Inail	188,10	216,59	-28,49	-13%
SPP.D.12.20	Debiti vs Fondo Sirio Acc. TFR				
SPP.D.12.25	Debiti vs Fondo Sirio Acc. Prev. Compl.				
SPP.D.13	Altri debiti	1.093.210,28	447.893,07	645.317,21	144
SPP.D.13.01	Debiti verso CONI Anticipazioni da CONI	484.859,00	7.133,50	477.725,50	6.697%
SPP.D.13.02	Debiti verso Altre Federazioni				
SPP.D.13.03	Debiti verso Stato, Regioni, Enti locali				
SPP.D.13.04	Debiti verso Personale dipendente	60.112,00	68.318,02	-8.206,02	-12%
SPP.D.13.05	Debiti verso Altri soggetti (Società ed associazioni sportive; arbitri e commissari; depositi cauzio)	544.630,92	298.412,37	246.218,55	83%
SPP.D.13.06	Debiti vs CONI Servizi per trattenuta fondo di solidarietà agli iscritti al Fondo Pensione				
SPP.D.13.10	Debiti vs CONI Servizi per rimborso quota capitale ed interessi su prestiti e mutui del personale				
SPP.D.13.11	Debiti vs personale per tredicesima mensilità				
SPP.D.13.12	Debito v/INPGI				
SPP.D.13.13	Debito v/CASAGIT				
SPP.D.13.14	Debito v/INPDAP				
SPP.D.13.15	Debito v/INPDAP scuola				
SPP.D.13.16	Debito per trattenuta CRAL				
SPP.D.13.17	Debiti per trattenute sindacali				
SPP.D.13.18	Debiti per trattenute cessione del V e prestito su delega				



Denominazione Federazione:

Federazione Italiana Canottaggio

		A	B	DIFF. A-B	
		STATO PATRIMONIALE 31.12.2017	STATO PATRIMONIALE 31.12.2016	€	%
SPP.D.13.19	Debiti per trattenute c/terzi				
SPP.D.13.20	Debiti per trattenute assegno di mantenimento				
SPP.D.13.21	Trattenuta polizza assicurativa LLOYD				
SPP.D.13.22	Trattenuta INA				
SPP.D.13.23	Trattenuta polizza sanitaria				
SPP.D.13.24	Trattenute UNIPOL				
SPP.D.13.26	Debiti vs personale per I.A. e TFR.				
SPP.D.13.90	Debiti verso Personale già dipendente federale		27.355,19	-27.355,19	-100%
SPP.D.13.91	Debiti verso Personale dipendente ex CONI Servizi SpA	2.407,81	46.673,99	-44.266,18	-95%
SPP.D.13.92	Debiti verso Collaboratori e Altri				
SPP.D.13.95	Debito verso personale per accantonamento fondo di previdenza complementare (1%)	1.200,55		1.200,55	
Totale Debiti (D)		€ 1.551.063,42	€ 1.506.447,83	€ 44.615,59	3%
SPP.E RATEI E RISCONTI					
SPP.E.01.01.01	Ratei passivi	154,25	146,34	7,91	5%
SPP.E.01.02.01	Risconti passivi	415.807,85	153.906,00	261.901,85	170%
Totale Ratei e Risconti (E)		€ 415.962,10	€ 154.052,34	€ 261.909,76	170%
TOTALE PASSIVO		€ 2.913.690,92	€ 2.508.470,51	€ 405.220,41	16%

Rendiconto finanziario

	2017	2016
Descrizione entrate / uscite		
A) SALDO INIZIALE DI TESORERIA	1.342.762,34	1.346.766,35
FLUSSI DI TESORERIA DA GESTIONE DI ESERCIZI		
+ incassi di crediti da esercizi precedenti	338.469,61	299.456,96
- pagamenti di debiti da esercizi precedenti	-853.050,00	-716.357,36
B) SALDO FLUSSI DI TESORERIA DA ESERCIZI PRECEDENTI	-514.580,39	-416.900,40
FLUSSI DI TESORERIA DA GESTIONE DELL'ESERCIZIO		
Incassi da gestione economica		
da contributi dal CONI	5.357.437,0	5.123.737,1
da contributi dallo stato, regioni ed enti	202.197,8	206.828,6
da quote dagli associati	434.109,6	406.490,0
da ricavi da manifestazioni internazionali cip	241.106,7	258.592,0
da ricavi da manifestazioni nazionali	250,0	16.000,0
da ricavi da pubblicità e sponsorizzazione	149.190,8	418.848,7
da altri ricavi della gestione ordinaria	202.065,7	47.203,8
Totale incassi da gestione economica	6.586.357,57	6.477.700,09
Entrate da dismissioni		
di immobilizzazioni materiali	55.954,00	9.740,12
di immobilizzazioni immateriali		
di immobilizzazioni finanziarie		
di attività finanziarie non immobilizzate		
Totale incassi da dismissioni	55.954,00	9.740,12
Entrate da gestione finanziaria		
da accensione mutui		
da accensione prestiti		
da interessi attivi bancari/postali	2.699,27	11.950,54
Totale entrate da gestione finanziaria	2.699,27	11.950,54
C1) Totale flussi in entrata dell'esercizio corrente	6.645.010,84	6.499.390,75
Uscite da gestione economica		
per attività sportiva centrale	3.784.322,43	4.046.314,06
per attività sportiva periferica	258.819,48	227.522,13
per funzionamento centrale	1.456.806,09	1.407.704,24
per funzionamento periferico	25.043,58	33.733,90
oneri diversi	6.064,36	114.288,86
per imposte	42.788,35	42.169,00
Totale pagamenti da gestione economica	5.573.844,29	5.871.732,19
Uscite da investimenti		
per immobilizzazioni materiali	261.029,00	127.534,00
per immobilizzazioni immateriali	68,00	639,00
per immobilizzazioni finanziarie		
per attività finanziarie non immobilizzate		
Totale pagamenti da investimenti	261.097,00	128.173,00
Uscite da gestione finanziaria		
per rimborso mutui	81.332,00	77.691,17
per rimborso prestiti		
da interessi passivi bancari/postali	4.320,68	8.898,00
Totale uscite da gestione finanziaria	85.652,68	86.589,17
C2) Totale flussi in uscita dell'esercizio corrente	5.920.593,97	6.086.494,36
= C1) SALDO FLUSSI DA GESTIONE DELL'ESERCIZIO	724.416,87	412.896,39
= A+B) SALDO FINALE DI TESORERIA AL 31/12/18	1.552.598,82	1.342.762,34



Federazione Italiana Canottaggio

BILANCIO AL 31 DICEMBRE 2017

NOTA INTEGRATIVA

PREMESSA

Il presente bilancio è stato predisposto in conformità alla normativa del Codice Civile interpretata ed integrata dai principi e criteri elaborati dall'Organismo Italiano di Contabilità agli schemi ed ai principi e criteri per la formulazione del regolamento di contabilità delle Federazioni Sportive Nazionali (FSN) e Discipline Sportive Associate (DSA) emanati dal CONI e al regolamento di amministrazione della Federazione.

Nella redazione del bilancio si è tenuto conto delle prescrizioni del D.L. 139/2015 che ha apportato modifiche allo schema dello Stato Patrimoniale e del Conto Economico.

Il bilancio d'esercizio al 31 dicembre 2017 è costituito dallo stato patrimoniale, dal conto economico, dalla nota integrativa e dal rendiconto finanziario.

Il bilancio è redatto in unità di euro.

CRITERI DI FORMAZIONE

Il bilancio è stato predisposto nel presupposto della continuità aziendale, non sussistendo incertezze significative a riguardo.

La nota integrativa ha la funzione di fornire l'illustrazione, l'analisi ed in taluni casi un'integrazione dei dati di bilancio e contiene le informazioni richieste dagli artt. 2427 e 2427 bis del codice civile, da altre disposizioni del codice civile in materia di bilancio e da altre leggi precedenti. Inoltre, in essa sono fornite tutte le informazioni complementari ritenute necessarie a dare una rappresentazione la più trasparente e completa, anche se non richieste da specifiche disposizioni di legge.

CRITERI DI VALUTAZIONE

I principi contabili di seguito riportati sono conformi alla Direttiva contabile 34/2013/UE. In particolare, i principi contabili nazionali sono stati riformulati dall'OIC nella versione emessa il 22 dicembre 2016 e successivamente modificati in data 29 dicembre 2017.

I più significativi criteri di valutazione adottati per la redazione del bilancio d'esercizio al 31 dicembre 2017 in osservanza dell'art. 2426 del codice civile e dei citati principi contabili sono i seguenti:

Immobilizzazioni immateriali

Sono iscritte al costo di acquisto, inclusivo degli oneri accessori ed ammortizzate sistematicamente in ogni esercizio a quote costanti in relazione con la loro residua possibilità di utilizzazione. Le immobilizzazioni immateriali sono iscritte con il consenso del Collegio Sindacale nei casi previsti dalla legge.

Nel caso in cui, indipendentemente dall'ammortamento già contabilizzato, risulti una perdita durevole di valore, l'immobilizzazione viene corrispondentemente svalutata; se in esercizi successivi vengono meno i motivi che avevano giustificato la svalutazione, viene ripristinato il valore originario, nei limiti del valore che l'attività avrebbe avuto ove la rettifica di valore non avesse mai avuto luogo, eccezion fatta per la voce avviamento ed "Oneri pluriennali" di cui al numero 5 dell'art. 2426 del codice civile.

Le migliorie su beni di terzi sono capitalizzate ed iscritte tra le “altre immobilizzazioni immateriali” se non sono separabili dai beni stessi (altrimenti sono iscritte tra le “immobilizzazioni materiali” nella specifica voce di appartenenza), sono ammortizzate in modo sistematico al minore tra il periodo di prevista utilità futura e quello residuo della locazione, tenuto conto dell'eventuale periodo di rinnovo, se dipendente dalla Federazione.

In particolare, le aliquote di ammortamento dei beni immateriali di proprietà della Federazione iscritte nel libro dei beni ammortizzabili sono le seguenti:

Natura del bene	Aliquota %
Software	20%
Migliorie su beni terzi	20%

Immobilizzazioni materiali

Sono iscritte al costo di acquisto, al netto degli ammortamenti effettuati nell'esercizio e nei precedenti. Nel costo sono compresi gli oneri accessori di diretta imputazione. Le immobilizzazioni materiali possono essere rivalutate solo nei casi in cui leggi speciali lo richiedano o lo permettano.

Le immobilizzazioni sono sistematicamente ammortizzate in ogni esercizio a quote costanti sulla base della stimata residua possibilità di utilizzo dei beni. In particolare, aliquote previste dalla normativa fiscale, sono ritenute rappresentative della stimata residua possibilità di utilizzo dei beni. Per le immobilizzazioni entrate in funzione nell'esercizio le aliquote sono ridotte al 50%, ipotizzando che gli acquisti siano omogeneamente distribuiti nell'arco dell'esercizio.

Nel caso in cui, indipendentemente dall'ammortamento già contabilizzato, risulti una perdita durevole di valore, l'immobilizzazione viene corrispondentemente svalutata; se in esercizi successivi vengono meno i motivi che avevano giustificato la svalutazione viene ripristinato il valore originario, nei limiti del valore che l'attività avrebbe avuto ove la rettifica di valore non avesse mai avuto luogo.

Le immobilizzazioni materiali nel momento in cui sono destinate all'alienazione sono riclassificate in un'apposita voce nell'attivo circolante e quindi valutate al minore tra il valore netto contabile e il valore di realizzazione desumibile dall'andamento del mercato. I beni destinati alla vendita non sono più oggetto di ammortamento.

Gli ammortamenti sono stati calcolati a quote costanti sulla base di aliquote di seguito riportate, che si ritengono rappresentative della vita utile economico - tecnica dei cespiti:

Natura del bene	Aliquota %
Automezzi	20%
Attrezzature	15,50%
Mobili ed arredi	12%
Macchine elettroniche d'ufficio	20%

Immobilizzazioni finanziarie

Le partecipazioni iscritte tra le immobilizzazioni sono destinati ad una permanenza durevole nel patrimonio della Federazione.

Le partecipazioni sono valutate con il metodo del costo rettificato delle perdite durevoli di valore.

Crediti

I crediti sono rilevati in bilancio secondo il criterio del costo ammortizzato, tenendo conto del fattore temporale e del valore di presumibile realizzo.

Il criterio del costo ammortizzato non è applicato quando gli effetti sono irrilevanti, ovvero quando i costi di transazione, le commissioni pagate tra le parti e ogni altra differenza tra valore iniziale e valore a scadenza sono di scarso rilievo oppure se i crediti sono a breve termine (ossia con scadenza inferiore ai 12 mesi).

Disponibilità liquide

Le disponibilità liquide sono esposte al valore nominale e comprendono anche le disponibilità dei Comitati Territoriali.

Ratei e risconti

Sono calcolati secondo il principio della competenza economica e temporale in applicazione del principio di correlazione dei costi e dei ricavi in ragione di periodo.

Fondi per rischi ed oneri

I fondi per rischi ed oneri sono stanziati per coprire perdite o debiti di natura determinata, di esistenza certa o probabile, dei quali tuttavia alla chiusura dell'esercizio non sono determinabili l'ammontare o la data di sopravvenienza. Gli stanziamenti riflettono la migliore stima possibile sulla base degli elementi a disposizione. I rischi per i quali il manifestarsi di una passività è soltanto possibile sono indicati nella nota di commento dei fondi, senza procedere allo stanziamento di un fondo rischi ed oneri. Gli accantonamenti ai fondi rischi e oneri sono iscritti prioritariamente nelle voci di costo di conto economico delle pertinenti classi. Tutte le volte in cui non è attuabile questa correlazione tra la natura dell'accantonamento ed una delle voci alle suddette classi, gli accantonamenti per rischi e oneri sono iscritti alla voce accantonamento per rischi ed oneri del conto economico.

I fondi oneri accolgono la parte non ancora utilizzata e quindi sospesa dei contributi concessi, e non ancora incassati alla data di bilancio, da enti sovventori per progetti ritenuti vincolanti per la federazione.

Debiti

I debiti sono iscritti secondo il criterio del costo ammortizzato, tenendo conto del fattore temporale. Il criterio del costo ammortizzato non è applicato ai debiti qualora i suoi effetti risultino irrilevanti. Gli effetti sono considerati irrilevanti per i debiti a breve termine (ossia con scadenza inferiore ai 12 mesi). Per il criterio del costo ammortizzato vedasi quanto detto con riferimento ai crediti.

I debiti per ferie maturate dai dipendenti e per retribuzioni differite, comprensivi di quanto dovuto agli enti previdenziali, sono stanziati sulla base dell'ammontare che si dovrebbe corrispondere nell'ipotesi di cessazione del rapporto di lavoro alla data del bilancio.

Ricavi

I ricavi per le prestazioni di servizi sono riconosciuti alla loro ultimazione e/o maturazione. Le transazioni con le entità correlate sono avvenute a normali condizioni di mercato.

Contributi in conto impianto

I contributi in conto impianti commisurati al costo delle immobilizzazioni materiali sono rilevati a conto economico con un criterio sistematico, gradualmente lungo la vita utile dei cespiti.

In conformità alle indicazioni fornite dall'OIC 16, i contributi ricevuti sono stati imputati secondo il metodo cd indiretto ovvero i contributi sono portati indirettamente a riduzione del costo in quanto imputati al conto economico nella voce A5 "altri ricavi e proventi", e quindi rinviati per competenza agli esercizi successivi attraverso l'iscrizione di "risconti passivi".

Tale metodo consente di imputare al conto economico gli ammortamenti calcolati sul costo lordo delle immobilizzazioni materiali e gli altri ricavi e proventi per la quota di contributo di competenza dell'esercizio. L'iscrizione del contributo in apposita voce tra i risconti passivi, da ridursi ogni periodo con accredito al conto economico, lascia inalterato il costo dell'immobilizzazione, ma produce gli stessi effetti sull'utile dell'esercizio e sul patrimonio netto della contabilizzazione del contributo come riduzione del costo.

Costi

I costi sono contabilizzati in base al principio di competenza, indipendentemente dalla data di incasso e pagamento, al netto dei resi, degli sconti, degli abbuoni e dei premi.

Proventi e oneri finanziari

I proventi ed oneri finanziari sono iscritti per competenza. I costi relativi alle operazioni di smobilizzo crediti a qualsiasi titolo (pro-solvendo e pro-soluto) e di qualsiasi natura (commerciali, finanziarie, altro) sono imputati nell'esercizio di competenza.

Imposte

Le imposte sui redditi sono determinate in base ai calcoli risultanti in applicazione della vigente normativa fiscale.

ALTRE INFORMAZIONI

Deroghe ai sensi del 4° comma art. 2423 - Si precisa altresì che, ad eccezione di quanto detto in precedenza a proposito dei componenti di reddito della gestione straordinaria non si sono verificati casi eccezionali che abbiano richiesto deroghe alle norme di legge relative al bilancio ai sensi del 4° comma dell'art. 2423.

ANALISI DELLE VOCI DELLO STATO PATRIMONIALE**ATTIVO****IMMOBILIZZAZIONI****Immobilizzazioni immateriali**

Le immobilizzazioni immateriali, al netto degli ammortamenti, ammontano al 31 dicembre 2017 ad euro 20.718.

Immobilizzazioni immateriali**Immobilizzazioni
immateriali**

Categoria	Costo storico (a)			
	31/12/2016	Incrementi	Decrementi	31/12/2017
Software	6.056	68	0	6.124
Opere dell'ingegno				0
Migliorie su beni di terzi	48.108	24.840		72.948
Immobilizzazioni in corso				0
Altro				0
Totale	54.164	24.908	0	79.072

Categoria	Fondo ammortamento (b)			
	31/12/2016	Amm.to del periodo	Utilizzo fondo	31/12/2017
Software	4.826	452		5.278
Opere dell'ingegno				0
Migliorie su beni di terzi	48.108	4.968		53.076
Altro				0
Totale	52.934	5.420	0	58.354

Categoria	Valore netto contabile (c) = (a - b)	
	31/12/2016	31/12/2017
Software	1.230	846
Opere dell'ingegno	0	0
Migliorie su beni di terzi	0	19.872
Immobilizzazioni in corso	0	0
Altro	0	0
Totale	1.230	20.718

Immobilizzazioni materiali

Le immobilizzazioni materiali, al netto degli ammortamenti, al 31 dicembre 2017 sono pari ad euro 663.572.

Categoria	Costo storico (a)			
	31/12/2016	Incrementi	Decrementi	31/12/2017
Fabbricati	0			0
Terreni	0			0
Impianti sportivi	0			0
Attrezzature sportive	2.753.026	221.647	140.709	2.833.964
Apparecchiature scientifiche	0			0
Mobili e arredi	106.453	11.889	11.816	106.526
Automezzi	201.068	0	0	201.068
Macchine d'ufficio ed elettroniche	64.828	2.653	7.255	60.226
Altro	0			0
Totale	3.125.375	236.188	159.779	3.201.784

Categoria	Fondo ammortamento (b)			
	31/12/2016	Amm.to del periodo	Utilizzo fondo	31/12/2017
Fabbricati	0			0
Impianti sportivi	0			0
Terreni	0			0
Attrezzature sportive	2.131.730	213.158	130.888	2.214.000
Apparecchiature scientifiche				0
Mobili e arredi	95.443	3.994	11.582	87.855
Automezzi	172.443	8.179	0	180.622
Macchine d'ufficio ed elettroniche	60.172	2.766	7.202	55.736
Altro	0			0
Totale	2.459.788	228.097	149.672	2.538.213

Categoria	Valore netto contabile (c) = (a - b)	
	31/12/2016	31/12/2017
Fabbricati		
Terreni		
Impianti sportivi		
Attrezzature sportive	621.296	619.964
Apparecchiature scientifiche	0	0
Mobili e arredi	11.010	18.671
Automezzi	28.625	20.447
Macchine d'ufficio ed elettroniche	4.656	4.490
Altro	0	0
Totale	665.587	663.572

Nel corso dell'esercizio il costo storico al netto delle dismissioni dell'anno si è incrementato di euro 76.409, principalmente per l'acquisto di attrezzature sportive per € 221.107 impiegate nelle attività federali e per la ristrutturazione della sede federale per € 39.378.

Nel corso dell'esercizio, a seguito delle dismissioni dovute alla vendita e alla eliminazione dei beni in disuso, è stato ridotto il corrispondente valore del costo storico e del fondo ammortamento, con contestuale rilevazione delle minusvalenze e delle plusvalenze.

Immobilizzazioni finanziarie

Le immobilizzazioni finanziarie, sono state svalutate di euro 1.119 a seguito della chiusura della liquidazione della società Feder Sport srl.

Il valore iscritto in bilancio è pari a quello risultante dal piano di riparto approvato dall'assemblea dei soci in data 10 gennaio 2018.

Società partecipata	31/12/2016	Incrementi	Decrementi	31/12/2017
Federsport srl	2.582		1.119	1.463
Totale	2.582	0	1.119	1.463

ATTIVO CIRCOLANTE

Crediti

I crediti iscritti in bilancio al 31.12.2017 sono pari ad euro 576.186 al netto del fondo svalutazione dei crediti

	31/12/2017	31/12/2016	Differenza
Crediti vs clienti	117.388	59.442	57.946
<i>F.do sval. crediti vs clienti</i>	-4.973	-5.154	181
Crediti vs clienti netti	112.415	54.288	58.126
			0
Crediti vs Altri soggetti	240.453	305.925	-65.473
Crediti vs Enti	13.000		13.000
Crediti vs Erario	10.173	75	10.098
Crediti vs CONI	206.513	137.821	68.692
Crediti vs/dipendenti	0	0	0
Crediti vs/tesoreria INPS	2.581	2.581	0
<i>F.do sval. crediti vs Altri</i>	-8.948	-12.042	3.095
Crediti vs Altri netti	463.772	434.361	29.411
Totale crediti	590.107	505.845	84.262
<i>Totale fondo svalutazione crediti</i>	-13.921	-17.196	3.275
Totale crediti netti	576.186	488.649	87.537

Il fondo svalutazione crediti ha subito le variazioni di seguito indicate:

Fondo Svalutazione Crediti	31/12/2016	Variazioni	31/12/2017
F.do Sv. Crediti vs. clienti	5.154	-181	4.973
Totale	5.154	-181	4.973
F.do Sv. Crediti vs/altri	12.042	-3.095	8.948
Totale	12.042	-3.095	8.948
Totale F.do sval. Crediti	17.196	-3.275	13.921

Le modifiche intervenute nel fondo svalutazione crediti sono dovute all'incasso dei crediti per i quali, prudenzialmente era stato accantonato il fondo.

Nel dettaglio la composizione della voce crediti è la seguente:

Crediti verso Clienti

	31/12/2017	31/12/2016	Differenza
Crediti vs. clienti sede centrale	89.797	52.019	37.778
Crediti vs. clienti propri dei Comitati (con autonomia contabile)			0
Fatture da emettere	27.592	7.424	20.168
Crediti vs. clienti	117.388	59.442	57.946
<i>F.do sval. crediti vs clienti</i>	-4.973	-5.154	181
Crediti vs clienti netti	112.415	54.288	58.126

I crediti verso clienti, pari ad euro 112.415, hanno subito un incremento di euro 58.126 rispetto al precedente esercizio.

Tra i crediti è riportato il credito residuo verso la Fondazione Vodafone per il contributo deliberato, ma erogato nei primi mesi del 2018.

Tale importo è stato accantonato nel fondo rischi ed oneri di seguito dettagliato.

Il fondo svalutazione crediti è stato ridotto di euro 181 a seguito dell'incasso dei crediti per i quali era stato accantonato.

Crediti verso Altri soggetti

	31/12/2017	31/12/2016	Differenza
Crediti vs Società e Ass.ni sportive	28.062	73.330	-45.268
Crediti vs Altri propri dei Comitati (con autonomia contabile)	0	0	0
Anticipi a Funzionari Delegati			0
Depositi cauzionali	1.200	1.200	0
Crediti verso CIP	15.000	0	15.000
Crediti verso associazioni per conguaglio	0	0	0
Altri Crediti	196.190	231.395	-35.205
Crediti Vs CIO per solidarietà Olimpica	0	0	0
Crediti vs Altri soggetti	240.453	305.925	-65.472
<i>F.do sval. crediti vs Altri</i>	<i>-8.948</i>	<i>-12.042</i>	<i>3.095</i>
Crediti vs Altri soggetti netti	231.505	293.883	-62.378

I crediti verso altri soggetti sono iscritti per euro 231.505 al netto del fondo svalutazione crediti con un decremento di euro 62.378 rispetto al precedente esercizio.

In particolare la voce "Altri Crediti" iscritta per euro 196.190, ha subito un decremento di euro 35.205.

Tale voce è composta da:

- Contributi deliberati dalla Fondazione Cassa di Risparmio di Terni, Assessorato di Terni e Regione Umbria per complessivi € 56.000 per l'organizzazione del Memorial d'Aloja edizione 2017;
- Credito per € 7.000 nei confronti di Sambo;
- Crediti per conguaglio delle società affiliate per euro 109.065, regolarmente incassati nei primi mesi del 2018.
- Crediti verso BNL per errato addebito per euro 6.504
- Altri crediti verso tesserati per divise sportive per euro 6.322
- Crediti da clienti per Iva split per euro 2.705
- Crediti verso società per aste per euro 8.348

I depositi cauzionali attivi di euro 1.200 si riferiscono alle cauzioni versate negli anni precedenti ed ancora attive.

Il fondo svalutazione crediti verso altri, accantonato per crediti nei confronti delle società e associazioni sportive è stato ridotto di euro 3.095 a fronte dell'incasso dei crediti per i quali era stato accantonato

Crediti verso erario

	31/12/2017	31/12/2016	Differenza
Credito Iva	0	0	0
Credito IRAP anni prec.	0	0	0
Credito IRAP	9.094	0	9.094
Credito per add.reg.li versate in eccesso			0
Credito per ritenute in eccesso	1.078	75	1.003
Credito per ritenute su interessi attivi			0
Totale crediti verso erario	10.173	75	10.098
<i>F.do sval. crediti vs Erario</i>	0	0	0
Totale crediti verso erario netti	10.173	75	10.098

I crediti verso erario sono costituiti da ritenute versate in eccesso nel corso del 2017.

Crediti verso CONI

I crediti verso il Coni per euro 206.513 sono così composti:

	31/12/2017	31/12/2016	Differenza
F.do di prev.za compl.re del personale ex coni e federale 2009	0	2.372	-2.372
F.do di prev.za compl.re del personale ex coni e federale 2010	0	4.146	-4.146
F.do di prev.za compl.re del personale ex coni e federale 2011	0	4.106	-4.106
F.do di prev.za compl.re del personale ex coni e federale 2012	0	18.847	-18.847
F.do di prev.za compl.re del personale ex coni e federale 2013	0	5.383	-5.383
Risorse Umane saldo par e p.i.	60.113	58.845	1.268
Test Event preparazione RIO	0		0
Arretrati e contrattuali 2015 -2016	0	25.856	-25.856
Fondo previdenza complementare 2016	0	15.766	-15.766
Benefici assistenziali	0	2.500	-2.500
Contributo Informatizzazione Coninet	146.400	0	146.400
Totale	206.513	137.821	68.692

L'importo di tale credito è stato regolarmente riconciliato con gli uffici amministrativi del CONI.

Crediti verso Stato, Regioni, Enti Locali

	31/12/2017	31/12/2016	Differenza
Regione Lazio	7.000	0	7.000
Regione Umbria	6.000	0	6.000
Crediti vs. clienti	13.000	0	13.000

Crediti verso tes. INPS

	31/12/2017	31/12/2016	Differenza
Crediti verso tesoreria	2.581	2.581	0
Totale	2.581	2.581	0

Disponibilità liquide

Sono di seguito elencati tutti i conti correnti bancari, con i relativi saldi al 31 dicembre 2017.

Descrizione conto	N° conto corrente	31/12/17	31/12/16	Differenza
Conto ordinario	c/c BNL n. 10110	755.958	639.389	116.569
Conto risorse umane	c/c BNL n. 191	670.312	640.985	29.327
Conto dedicato ai sensi art. 3, c.7, Legge 136/01	c/c BNL n. 558	49.830	7.343	42.488
Totale disponibilità liquide Sede centrale		1.476.100	1.287.717	188.383
Comitato Regionale Piemonte	c/c BNL n. 17934	2.570	8.008	-5.438
Comitato Regionale Lombardia	c/c BNL n. 47466	4.841	10.290	-5.449
Comitato Regione Liguria	c/c BNL n.339	2.960	4.916	-1.956
Comitato Regionale Toscana	c/c BNL n. 12107	428	2.768	-2.340
Comitato Regionale Campania	c/c BNL n. 9566	249	64	185
Comitato Regionale Puglia	c/c BNL n. 5361	3.323	929	2.395
Comitato Regionale Sicilia	c/c BNL n. 1143	29.006	2.345	26.661
Comitato Regionale Sardegna	c/c BNL n. 100038	3.056	772	2.284
Comitato Regionale Veneto	c/c BNL n. 3941	1.653	1.334	319
Delegazione Regionale Marche	c/c BNL n. 1659	4.868	2.283	2.585
Dielegazione Regione Emilia Romagna	c/c UNICREDIT n. 10258	7.066	6.548	517
CNCP	c/c BNL n.13210	698	612	85
Delegazione Regionale Umbria	c/c BNI n. 70	612	3.648	-3.036
Delegazione Regionale Abruzzo	c/c UNIPOL n. 1949	1.783	1.303	479
Comitato Regionale Lazio	c/c UNICREDIT n. 103135230	775	1.771	-996
Comitato Regionale Liguria Centro Per.	c/c 5003	556	420	137
Comitato Regione Friuli VG	c/c BANCA CRED. COOP. n. 341557	11.245	6.403	4.842
Comitato Regione Calabria	BNL c/c 3570	0	188	-188

Cassa Comitati		811	445	366
Totale disponibilità liquide Comitati		76.499	55.045	21.453
Totale disponibilità liquide		1.552.599	1.342.762	209.837

Al 31/12/2017 i saldi bancari ammontano complessivamente ad euro 1.552.599 con un incremento di euro 209.837 rispetto al precedente esercizio.

I conti correnti bancari della Sede centrale sono riconciliati con cadenza mensile e vengono verificati dal Collegio dei Revisori dei Conti con cadenza trimestrale.

I conti correnti bancari delle Strutture territoriali sono riconciliati con cadenza quadrimestrale a presentazione di rendiconto e vengono verificati dal Collegio dei Revisori dei Conti in occasione dei controlli presso i Comitati.

Ratei e risconti

I ratei attivi al 31 dicembre 2017 ammontano ad euro 82 e riguardano gli interessi bancari

I risconti attivi al 31 dicembre 2017, pari ad euro 99.070, si riferiscono principalmente alla quota dei costi per assicurazioni e per le anticipazioni effettuate per la squadra senior per i campionati europei del 2018.

PASSIVO

Patrimonio netto

Il patrimonio netto al 31 dicembre 2017 ammonta ad euro 535.094 ed ha subito un decremento di euro 8.246 pari al risultato dell'esercizio 2017.

Sono di seguito riportate le variazioni intervenute nel corso dell'esercizio 2017:

	Fondo di dotazione	Riserve	Utili / Perdite a nuovo	Risultato dell'esercizio	Totale
Patrimonio netto al 31/12/2016	220.000	280.455		42.885	543.340
Destinazione risultato esercizio precedente		42.885		-42.885	0
Utilizzo riserve					0
Riclassifiche					0
Risultato esercizio corrente				-8.246	-8.246
Patrimonio netto al 31/12/2017	220.000	323.340	0	-8.246	535.094

Si evidenzia che il fondo di dotazione risulta superiore all'importo minimo stabilito dal CONI per il patrimonio indisponibile (euro 200.755) pari al 3% della media aritmetica dei costi degli ultimi tre esercizi (costi della produzione, oneri finanziari e imposte sul reddito).

Per tale motivo non si ritiene necessario incrementarlo.

Verifica del Fondo di dotazione

	2015	2016	2017
Costi sostenuti			
Costi attività sportiva	4.627.159	4.724.237	5.023.433
Costi funzionamento	1.748.780	1.997.031	1.811.222
Costo della produzione	6.375.939	6.721.268	6.834.654
Oneri finanziari	12.426	8.898	4.321
Oneri straordinari	0	0	0
Imposte sul reddito	41.583	42.721	33.694
Totale costi	6.429.948	6.772.887	6.872.669
Costi medi	6.691.835		
3%	200.755		

Fondo rischi ed oneri

Il saldo del fondo al 31 dicembre 2017 ammonta ad euro 69.100 ed è stato incrementato di euro 60.000 rispetto allo scorso anno ed è così composto:

	31/12/2016	Accantonamenti	Utilizzi	Rettifiche	31/12/2017
Fondo per cause legali	9.100				9.100
Fondo finalizzato per contributo Vodafone	0	60.000			60.000
Fondo per contenziosi tributari					0
Altri Fondi rischi	0	0	0		0
Totale Fondi rischi e oneri	9.100	60.000	0	0	69.100

Il fondo è stato accantonato per la causa promossa nei confronti della FIC per un incidente occorso durante una manifestazione sportiva.

L'accantonamento effettuato è pari al 10% della somma richiesta dal ricorrente sulla base della relazione redatta dall'avv. Guarino legale della FIC.

Il fondo per il contributo erogato dalla Fondazione Vodafone, è relativo alla quota deliberata dalla Fondazione, ma non ancora erogata nel 2017.

La costituzione del fondo è relativo alle somme deliberate e finalizzate all'acquisto di attrezzature sportive sulla base del progetto approvato.

Tale importo essendo finalizzato al sostenimento dei costi approvati dalla fondazione sarà ridotto conseguentemente al sostenimento dei costi finalizzati.

Al fine di fornire una corretta informazione si precisa che nei primi mesi del 2018 tale contributo è stato regolarmente erogato a fronte di rendicontazione delle spese effettuate.

Fondo accantonamento TFR

Saldo al 31.12.2016	295.531
Rivalutazione TFR	6.033
Accantonamento	56.860
Tratt. F.do Pensione INPS	- 4.741
Imposta Sostitutiva TFR	- 1.026
Utilizzo Fondo	- 10.185
Fondo al 31.12.17	342.472

Il Fondo si riferisce all'ammontare delle somme spettanti ai lavoratori dipendenti, sulla base della normativa vigente e del contratto nazionale di lavoro della CONI Servizi SpA e delle Federazioni Sportive Nazionali, per accantonamento di fine rapporto.

L'incremento si riferisce alla quota di trattamento di fine rapporto maturata nell'esercizio 2017 al netto dell'imposta sostitutiva sulla rivalutazione del TFR degli anni pregressi e al netto delle erogazioni effettuate.

Debiti

E' di seguito illustrata la composizione dei debiti al 31 dicembre 2017.

I debiti iscritti in bilancio sono pari ad euro 1.551.063 con un incremento di euro 44.615 rispetto al precedente esercizio.

	31/12/2017	31/12/2016	Differenza
Debiti vs fornitori	228.627	319.599	-90.972
Debiti vs altri soggetti	608.351	447.893	160.458
Debiti vs Banche e Istituti di credito	85.937	167.269	-81.332
Debiti vs Erario	95.250	60.133	35.117
Debiti vs istituti di previdenza	48.039	47.147	892
Acconti (Anticipi Coni)	484.859	464.407	20.452
Totale Debiti	1.551.063	1.506.448	44.615

Nel dettaglio la composizione dei debiti è la seguente:

Debiti verso Fornitori

	31/12/2017	31/12/2016	Differenza
Debiti vs fornitori sede centrale	13.071	32.856	-19.785
Debiti vs fornitori propri dei Comitati (con autonomia contabile)			0
Note di Credito da ricevere per forniture beni e servizi	-16.399	-83	-16.316
Fatture da ricevere	213.706	286.826	-73.120
Deb. vs. Fornitori per Rimborsi Atleti e Società sportive	18.249		18.249
Fatture da ricevere per Rimborsi			0
Totale Debiti vs Fornitori	228.627	319.599	-90.972

I debiti verso fornitori iscritti per euro 228.627 sono composti per euro 213.706 da debiti per fatture da ricevere alla data di chiusura dell'esercizio e per la restante parte da debiti verso fornitori per l'acquisto di beni e servizi le cui fatture sono pervenute entro il 31.12.2017

Debiti verso Altri soggetti

	31/12/2017	31/12/2016	Differenza
Debiti vs tesserati, arbitri, giudici, asd, ssd	544.631	298.412	246.219
Anticipi da CONI	484.859	471.541	13.319
Debiti per Previdenza Complementare	1.201	0	1.201
Debiti vs il personale	60.112	68.318	-8.206
Debiti vs personale già dipendente Fed.	0	27.355	-27.355
Debit v/dip. ex Coni Servizi SpA	2.408	46.674	-44.266
Debiti vs Altri soggetti	1.093.210	912.300	180.910

I debiti verso tesserati, pari ad euro 544.631, sono relativi ai debiti maturati verso atleti, giudici e dirigenti per premi e rimborsi, regolarmente pagati nei primi mesi del 2018.

Tale importo comprende i premi per il Club olimpico, pari ad euro 328.000, da erogare agli atleti appartenenti al club.

I debiti verso il personale pari ad euro 60.112 si riferiscono all'accantonamento Premio Aziendale di Risultato e Premio Individuale di competenza 2017.

Debiti verso banche

	31/12/2017	31/12/2016	Differenza
Mutuo ICS entro eserc.	27.488	26.393	-1.096
Mutuo ICS oltre eserc.	58.448	85.937	27.489
Debiti vs Altri finanziatori	85.936	112.330	26.393

I debiti verso banche, iscritti per euro 85.937, sono relativi al mutuo contratto con l'Istituto di Credito Sportivo per l'acquisto di nuove attrezzature sportive.

La quota capitale rimborsata nel corso del 2017 è pari ad euro 26.693

Debiti verso Erario

	31/12/2017	31/12/2016	Differenza
Imposta sostitutiva TFR	327	262	65
Ritenute lavoro autonomo	55.351	23.067	32.284
Ritenute lavoro dipendente	30.122	29.258	864
Altre imposte	0	2.350	2.350
Iva Split	6.139		6.139
Iva da versare	3.311	5.194	-1.883
Debiti vs Erario	95.250	60.131	35.119

Le ritenute, l'Iva e l'imposta sostitutiva sono state regolarmente versate nel 2018.

Debiti verso Istituti di previdenza e sicurezza sociale

	31/12/2017	31/12/2016	Differenza
Debiti verso INPS dipendenti	45.779	46.930	-1.151
Inps collaboratori	2.072		2.072
Inail	188	217	-28
Debiti vs Istituti Previdenza	48.039	47.147	892

I debiti verso Istituti di previdenza, pari ad euro 48.039, sono relativi al debito contributivo maturato nel mese di dicembre 2017.

Tali somme risultano regolarmente versate nel mese di gennaio 2018.

Acconti

Gli acconti iscritti in bilancio per euro 484.859 sono relativi alla prima rata del contributo CONI per l'anno 2018, erogato nel mese di dicembre.

Ratei e risconti

I ratei passivi per € 154 riguardano le competenze bancarie.

	31/12/2017	31/12/2016	Differenza
Competenze bancarie	154	146	8
Totale	154	146	8

I risconti passivi, iscritti per euro 415.807,85 sono relativi alla quota di ricavi per tesseramento e affiliazione di competenza dell'esercizio 2018, alla quota del contributo Coni per l'informatizzazione e alla quota parte del contributo assegnato dalla Fondazione Vodafone per il progetto "Rowing for all".

Per il contributo erogato dalla Fondazione Vodafone, trattandosi di un contributo in conto impianti sono state adottate le prescrizioni dell'OIC 16.

	31/12/2017	31/12/2016	Differenza
Contributo Coni informatizzazione	146.400	0	146.400
Contributo Fondazione Vodafone	28.271	0	28.271
Quote tesseramento	241.137	153.906	87.231
Totale	415.808	153.906	261.902

ANALISI DELLE VOCI DI CONTO ECONOMICO**Valore della produzione**

Il valore della produzione ammonta complessivamente a euro 6.861.724 ed è così articolato:

Descrizione	31/12/17	% su tot.	31/12/16	% su tot.	Differ.	Diff. %
Contributi CONI	5.405.677	79%	5.221.237	77%	184.440	4%
Contributi dello Stato, Regione, Enti Locali	142.309	2%	232.600	3%	-90.291	-39%
Quote degli associati	372.271	5%	397.527	6%	-25.255	-6%
Ricavi da Manifestazioni Internazionali		0%		0%	0	0%
Ricavi da Manifestazioni Nazionali	250	0%	16.000	0%	-15.750	-98%
Ricavi da pubblicità e sponsorizzazioni	330.016	5%	463.641	7%	-133.625	-29%
Altri ricavi della gestione ordinaria	200.410	3%	112.900	2%	87.511	78%
Contributi Comitato Italiano Paralimpico	256.107	4%	258.592	4%	-2.485	-1%
Totale attività centrale	6.707.041	98%	6.702.496	99%	4.545	0%
Contributi dello Stato, Enti Locali	72.888	1%	41.728	1%	31.160	75%
Quote degli associati:	61.838	1%	51.694	1%	10.144	20%
Ricavi da manifestazioni:	6.970	0%	5.270	0%	1.700	0%
Altri ricavi della gestione:	12.986	0%	2.633	0%	10.354	393%
Totale attività Strutture territoriali	154.683	2%	101.326	1%	53.357	53%
Valore della produzione	6.861.724	100%	6.803.822	100%	57.902	1%

Complessivamente i ricavi risultano aumentati di euro 57.902. Tale incremento è il risultato della variazione delle seguenti voci di ricavo:

Contributi Coni: i contributi di competenza dell'esercizio 2017 sono pari ad euro 5.405.677 con un incremento di euro 184.440 rispetto al precedente esercizio.

In particolare:

	Contr.2017	Cont. competenza 2017
Risorse Umane personale federale	385.062	385.062
Risorse Umane personale ex Coni	758.371	758.371
Attività Po/AL	2.724.995	2.974.995
Contributi integrativi PO	250.000	
Attività Sportiva	681.249	681.249
Contributi Integrativi 2016		-
Club Olimpico	544.000	544.000
Terna	21.000	21.000

Contributo soc. revisione	5.000	5.000
Compenso Presidente	36.000	36.000
Contributo Informatizzazione Coninet	146.400	
Totale	5.552.077	5.405.677

Tutti i contributi erogati dal CONI, sono stati finalizzati in base alla delibera della Giunta Nazionale.

Contributi dello Stato ed Enti pubblici: Tale voce è relativa a contributi ricevuti dagli enti locali per l'organizzazione del Memorial d'Aloja (euro 122.000) e quelli ricevuti dalla Fondazione Vodafone (euro 11.729) per il progetto Rowing for all.

Quote degli associati: tale voce ha registrato, complessivamente, un decremento del 6% rispetto al precedente esercizio.

In particolare le quote di tesseramento e affiliazione hanno registrato un incremento, rispettivamente del 10% e del 5%, mentre le quote di iscrizione ai corsi hanno subito un decremento del 94%.

Ricavi da manifestazioni nazionali: sono relativi ai diritti televisivi derivanti dal contratto Rai.

Ricavi da pubblicità e sponsorizzazioni: registrano un decremento del 29%, passando da euro 463.640 ad euro 330.016 conseguiti nell'esercizio in esame.

Altri ricavi della gestione ordinaria: comprendono principalmente recuperi e rimborsi da terzi e le sopravvenienze attive non iscrivibili in altre voci del bilancio.

Presentano un incremento di euro 87.510 rispetto al precedente esercizio.

Contributi Comitato Italiano Paralimpico: il valore del contributo deliberato dal CIP a favore della federazione non ha subito variazioni sostanziali rispetto allo scorso anno.

I contributi assegnati dal CIP sono composti da contributi per personale federale per euro 44.906 e da contributi per attività sportiva paralimpica per euro 211.200.

Ricavi della struttura territoriale: sono aumentati del 53% rispetto al precedente esercizio.

L'incremento è dovuto in larga parte all'aumento dei ricavi derivanti da contributi pubblici e dagli altri ricavi per recuperi e rimborsi da terzi.

Costo della produzione

Il costo della produzione ammonta complessivamente a € 6.834.654 ed è così articolato: euro 4.764.613 per costi dell'attività sportiva ed euro 1.733.030 per costi del funzionamento.

Attività sportiva

I costi per le attività di PO / AL sono articolati come segue:

Descrizione	31/12/17	% su tot.	31/12/16	% su tot.	Diff.za	Diff.%
Partec. a Man. Sport. Naz./Intern. PO/AL	946.792	27%	1.202.673	40%	-255.881	-21%
Allenamenti e stages	721.619	21%	663.717	22%	57.901	9%
Funzionamento Commissioni Tecniche	1.987	0%	5.431	0%	-3.444	-64%
Compensi per prestazioni contrattuali	449.917	13%	409.287	14%	40.630	10%
Interventi per gli atleti	601.818	17%	49.033	2%	552.786	1127%
Spese per antidoping	5.480	0%	9.268	0%	-3.789	-41%
Totale Preparazione Olimpica/Alto livello	2.727.613	79%	2.339.409	78%	388.204	17%
Partecipaz. a Manif. sportive naz./inter.	220.291	6%	233.400	8%	-13.109	-6%
Allenamenti e stages	365.848	11%	339.358	11%	26.490	8%
Funzionamento Commissioni Tecniche		3%		2%	44.405	88%
Compensi per prestazioni contrattuali	94.846	3%	50.441	2%	44.405	88%
Interventi per gli atleti	44.791	1%	28.109	1%	16.682	0%
Spese per antidoping	1.000	0%	3.639	0%	-2.639	0%
Totale Rappresentative Nazionali	726.775	21%	654.946	22%	71.829	11%
Totale Costi PO / AL	3.454.387	100%	2.994.355	100%	460.033	15%

I costi per le attività di PO / AL sono complessivamente aumentati di euro 460.033.

Come emerge dal bilancio le principali variazioni sono relative all'erogazione della borsa di studio agli atleti del club olimpico a seguito dell'assegnazione da parte del CONI per l'anno 2016 e 2017, ad un decremento dei premi atleti dovuto ai premi erogati nel 2016 agli atleti vincitori delle medaglie ai Giochi Olimpici di Rio, un incremento delle spese sostenute per le trasferte di preparazione olimpica a seguito della partecipazione della squadra nazionale ai mondiali oltre oceano di Sarasota e l'aumento dei compensi ai tecnici federali.

I compensi per staff sanitario e altre prestazioni non presentano scostamenti rilevanti rispetto allo scorso esercizio.

Per ulteriori dettagli relativi all'attività di Preparazione Olimpica e delle Rappresentative Nazionali, si rinvia a quanto dettagliatamente illustrato nella Relazione del Presidente al bilancio in esame.

I costi per l'attività sportiva della sede centrale sono articolati come segue:

Descrizione	31/12/17	% su tot.	31/12/16	% su tot.	Diff.za	Diff.%
Organizzazione Manifestaz. Sportive Intern.li	105.118	9,46%	111.142	8,77%	-6.024	-3,87%
Organizz. Manifestazione Sportive Nazionali	289.446	26,05%	256.711	20,27%	32.736	21,05%
Partecipazione ad organismi internazionali	6.498	0,58%	2.215	0,17%	4.283	2,75%
Formazione ricerca e documentazione	29.607	2,66%	47.221	3,73%	-17.614	-11,33%
Promozione Sportiva	45.581	4,10%	127.186	10,04%	-81.605	-52,47%
Contributi per l'attività sportiva	400.191	36,02%	403.224	31,83%	-3.033	-1,95%
Gestione impianti sportivi	12.139	1,09%	77.285	6,10%	-65.146	-41,89%
Altri costi per l'attività sportiva		0%		0%	0	0%
Ammortamenti attività sportiva	222.667	20,04%	241.787	19,09%	-19.120	-12,29%
Δ rimanenze di mat. di consumo per att. sportiva		0%		0%	0	0%
Costi Attività Sportiva	1.111.247	100%	1.266.769	100%	-155.522	-100%

Complessivamente i costi per l'attività sportiva hanno subito un decremento di euro 155.122

Gli scostamenti più significativi riguardano:

- Promozione sportiva: i costi per promozione hanno subito un decremento di euro 81.605. La riduzione rispetto allo scorso anno è dovuta alla mancata organizzazione di eventi quali ad esempio l'evento pararowing con le nazionali di Francia e Gran Bretagna;
- Impianti sportivi: Lo scostamento rispetto allo scorso anno (-65.146) deriva sostanzialmente dal fatto che il 2016 è stato l'anno in cui si sono svolte le Olimpiadi e questo ha reso necessario un maggiore impegno relativamente alla gestione degli impianti sportivi.

Costi Attività Paralimpica

Descrizione	31/12/2017	% su tot.	31/12/2016	% su tot.	Diff.za	Diff.%
Preparazione paralimpica	193.658	97%	222.159	96%	-28.500	-13%
Costi attività paralimpica	5.320	3%	10.000	4%	-4.680	-47%
Costi attività paralimpica	198.978	100%	232.159	100%	-33.181	-14%

La differenza rispetto allo scorso anno è dovuta alle maggiori risorse impiegate nel 2016 per la partecipazione alle Paraolimpiadi.

Costi Attività Sportiva Territoriale

I costi per l'attività sportiva delle strutture territoriali sono articolati come segue:

Descrizione	31/12/17	% su tot.	31/12/16	% su tot.	Diff.za	Diff. %
Attività agonistica	83.360	32%	76.795	34%	6.565	9%
Organizzazione Manifestazioni Sportive	137.617	53%	118.671	52%	18.946	16%
Corsi di formazione	4.383	2%	3.389	1%	994	29%
Promozione Sportiva	8.933	3%	4.597	2%	4.336	94%
Contributi all'attività sportiva	21.481	8%	21.046	9%	435	2%
Gestione impianti sportivi	3.045	1%	3.024	1%	21	1%
Costi attività sportiva Strutture territoriali	258.819	100%	227.522	100%	31.297	14%

Si registra un complessivo incremento di euro 31.297 dovuto principalmente ai maggiori costi per la organizzazione di attività sportiva del territorio.

È importante precisare che l'incremento dei costi della struttura territoriale per l'attività sportiva corrisponde all'incremento dei ricavi della stessa struttura territoriale.

Funzionamento

I costi per il funzionamento della sede centrale sono articolati come segue:

Descrizione	31/12/17	% su tot.	31/12/16	% su tot.	Differenz a	Diff. %
Costi per il personale e collaborazioni	1.280.342	74%	1.309.113	69%	-28.771	-2%
Organi e Commissioni federali	173.414	10%	233.926	12%	-60.511	-26%
Costi per la comunicazione	146.271	8%	205.286	11%	-59.015	-29%
Costi generali	122.153	7%	133.617	7%	-11.463	-9%
Ammortamenti per funzionamento	10.850	1%	11.876	1%	-1.026	-9%
Acc.to per rischi ed oneri del funzionamento	0	0%	0	0%	0	0%
Δ rimanenze di materiale di consumo	0	0%	0	0%	0	0%
Totale costi funzionamento centrale	1.733.030	100%	1.893.817	100%	-160.787	-8%

I costi del funzionamento che ammontano ad euro 1.733.030 e registrano un decremento complessivo di euro 160.787 pari all'8%.

Nel dettaglio, le variazioni rilevanti riguardano:

- Costi per il personale: la riduzione dei costi è stato dovuto ad una riduzione dei costi per i collaboratori.
- Organi e commissioni federali: il decremento di euro 60.511 è dovuto principalmente ai costi sostenuti nel 2016 per l'organizzazione dell'Assemblea Elettiva.
- Costi per la comunicazione: risultano ridotti di euro 59.015 rispetto all'esercizio precedente.

I costi per il funzionamento delle strutture territoriali sono articolati come segue:

Descrizione	31/12/17	% su tot.	31/12/16	% su tot.	Differenza	Diff.%
Costi per i collaboratori	0	0%	0	0%	0	#DIV/0!
Organi e Commissioni	918	4%	821	3%	97	12%
Costi generali	24.126	96%	25.866	97%	-1.740	-7%
Totale costi funzionamento Strutture territoriali	25.043	100%	26.687	100%	-1.643	-6%

Tali costi risultano sostanzialmente in linea con l'esercizio precedente.

Costi per il personale al netto dei collaboratori

Descrizione	31/12/2017	31/12/2016	Differenza
Fondo previdenza complementare	1.201	7.108	-5.907
Salari e stipendi	907.749	900.217	7.532
Oneri previdenziali	257.034	271.039	-14.004
Oneri sociali Inail	3.674	14.663	-10.989
TFR	59.566	52.915	6.651
Altri costi	42.050	27.103	14.947
TOTALE:	1.271.274	1.273.045	-1.770

La dinamica del costo del lavoro nel corso del 2017 rispetto al 2016, sintetizzata nella tabella che precede, ha evidenziato un decremento di euro 1.770.

Di seguito si espone l'andamento del personale in forza negli ultimi due esercizi:

Livello	Personale 2017	Personale 2016	2017 vs 2016
Dirigente	1	1	0
Quadro super	1	1	0
Quadro	2	2	0
C	7	7	0
B	9	7	+2
A	1	3	-2
Totale	21	21	0

Proventi e oneri finanziari

I proventi ed oneri finanziari sono così composti:

Descrizione	31/12/2017	31/12/2016	Differenza
Interessi attivi	443	9.233	-8.790
Interessi passivi			0
Interessi passivi su mutui	-4.321	-8.898	4.577
Altri oneri e proventi finanziari	2.256	2.718	-462
Totale gestione finanziaria	-1.621	3.053	-4.674

Gli interessi attivi sono maturati sulle giacenze bancarie della Federazione.

Gli interessi passivi sono maturati sul mutuo contratto con l'ICS e sono diminuiti in funzione della riduzione costante della sorta capitale.

Gli altri proventi finanziari si riferiscono al contributo c/interessi del Credito Sportivo di importo pari a quello dei precedenti esercizi.

Oneri diversi di gestione

In ottemperanza ai principi contabili, le sopravvenienze passive e le minusvalenze che non hanno trovato collocazione nelle corrispondenti voci di conto economico sono esposte tra gli oneri diversi di gestione.

Sulla base di quanto sopra la voce è così composta:

Descrizione	31/12/2017	31/12/2016	Differenza
Minusvalenze	1.630	44.808	-43.178
Imposte indirette	6.064	7.047	-983
Perdite su partecipazioni	1.894		1.894
Sopravvenienze passive non iscr.in altre voci	43.559	24.673	18.887
Totale gestione straordinaria	53.148	76.528	-23.380

Le minusvalenze di euro 1.630 si riferiscono alla dismissione di beni dall'elenco inventario non più idonei e funzionamenti.

Le sopravvenienze passive sono dovute a mancati contributi derivanti da progetti europei contabilizzati nel 2016.

Imposte e tasse

La voce di bilancio è così composta:

Descrizione	31/12/2017	31/12/2016	Differenza
IRAP	33.694	42.721	-9.027
IRES	0	0	0
Totale imposte dell'esercizio	33.694	42.721	-9.027

Le imposte sono state determinate sulla base della vigente normativa fiscale.

Compensi agli organi di gestione e controllo

Descrizione	31/12/2017			31/12/2016			Differenza		
	Compensi	Gettoni	Totale	Compensi	Gettoni	Totale	Compensi	Gettoni	Totale
Presidente Federale	30.895		30.895	30.951		30.951	-56	0	-56
Consiglio di Presidenza			0			0	0	0	0
Consiglio Federale			0			0	0	0	0
Collegio dei revisori dei conti	23.778	0	23.778	25.138	0	25.138	-1.360	0	-1.360
Altro (da specificare)			0			0	0	0	0
Totale	54.673	0	54.673	56.089	0	56.089	-1.416	0	-1.416

I costi sono rimasti sostanzialmente invariati rispetto al precedente esercizio.

Appare opportuno precisare che l'onere relativo all'indennità del presidente federale non incide sul bilancio federale in quanto le risorse necessarie sono oggetto di un contributo finalizzato erogato dal CONI.

PROPOSTA DI DESTINAZIONE RISULTATO D'ESERCIZIO

L'esercizio 2017 chiude con una perdita di euro 8.246.

Si propone di procedere alla copertura della perdita mediante l'utilizzo delle riserve disponibili.

FATTI DI RILIEVO AVVENUTI DOPO LA CHIUSURA DELL'ESERCIZIO

Dopo la chiusura dell'esercizio, in data 10 gennaio 2018 è stato approvato il bilancio finale di liquidazione e il relativo piano di riparto della società Feder Sport srl.

In base a tale documento si è provveduto a svalutare la partecipazione iscritta in bilancio.

IL PRESIDENTE
 Giuseppe Abbagnale



Relazione sull'analisi di crediti e di debiti e sulla valutazione dei rischi

In ottemperanza alle circolari CONI del 6 ottobre 2011 e del 28 febbraio 2012 si procede ad una valutazione e rilevazione di alcune poste di bilancio in particolare i crediti e debiti per fornire un'informativa quanto più attendibile del patrimonio federale.

La Società di revisione ha provveduto alla circolarizzazione dei crediti e dei debiti i cui esiti saranno forniti alla Federazione.

Crediti

La verifica effettuata sui crediti iscritti in bilancio è finalizzata a valutare la corretta valorizzazione degli stessi e gli eventuali rischi di esigibilità.

Si è proceduto ad elaborare un prospetto analitico suddividendo i crediti, pari ad euro 576.187,03, per tipologia e anno di formazione (allegato 1).

In particolare:

1 - Credito verso BNL/Poste Italiane/Caianello € 2.272,50

-Anzianità del credito 2007

Per tale credito è stata promossa una causa presso il giudice di pace di Roma.

La sentenza emessa ha riconosciuto le ragioni della Federazione come comunicato dall'avvocato Mazzi in data 27 febbraio 2018.

2 - Società San Miniato per € 4.973,50

- Anzianità credito anno 2009 per € 3.300,00

-Anzianità credito anno 2012 per € 1.673,50

Sono stati effettuati numerosi solleciti e, considerato l'anzianità e la difficoltà di recupero del credito si è provveduto ad accantonare un fondo pari all'intero importo del credito.

Attualmente è in corso una rateizzazione richiesta dal debitore.

3 - Canottieri Cral Telecom per € 4.325,00

-Anzianità Credito anno 2012

Il credito è relativo alla vendita di beni federali effettuata nel 2012.

Sono stati effettuati numerosi solleciti e, considerato l'anzianità e la difficoltà di recupero del credito si è provveduto ad accantonare un fondo pari all'intero importo del credito.

Attualmente è in corso una rateizzazione richiesta dal debitore.

4- Canottieri Trinacria per € 2.350,00

Anzianità Credito anno 2012

Il credito è relativo alla vendita di beni federali effettuata nel 2012

Sono stati effettuati numerosi solleciti e, considerato l'anzianità e la difficoltà di recupero del credito si è provveduto ad accantonare un fondo pari all'intero importo del credito.

5- Credito v/Inps per € 2.581.24

-Anzianità Credito 2014

Il credito pari a € 2.581,24 è relativo a maggiori versamenti effettuati.

Il recupero è gestito dall'Ufficio del Personale del Coni.

6- Credito v/società sportiva Pescara per € 10,00

-Anzianità credito 2015

Il credito residuo di € 10,00 deriva da una fattura emessa per lo smontaggio del pontile pagata parzialmente.

Si ritiene di poter recuperare tale credito mediante compensazione con contributi o premi classifica spettanti alla società

7- credito verso INPGI per € 1.161,96

-Anzianità credito 2015

Il credito verso INPGI deriva da maggiori versamenti per € 1.161,96.

Il recupero è gestito dall'Ufficio del Personale del Coni.

8- Credito per rimborso spese legali causa Sambo/FIC per € 7.000,00

-Anzianità credito 2016

Il credito è relativo alle spese legali derivanti dalla causa promossa dall'atleta Sambo alla FIC.

A seguito di sentenza che ha riconosciuto le ragioni della FIC il ricorrente è stato condannato alle spese. L'importo di euro 7.000,00 è in corso di recupero come risulta dalla corrispondenza intercorsa con lo stesso.

9- Credito per ritenute versate in eccesso per € 75,09

- Anzianità credito 2016

Il credito di euro 75,09 deriva da un eccesso di versamento di ritenute e sarà recuperato nel corso del 2018.

10 – Altri crediti 2017

-Anzianità credito 2017

I crediti derivanti da:

- somme anticipate per conto delle società in occasione della Coupe de la Jeunesse,
- conguaglio società per affiliazione e tesseramento,
- Iva delle sponsorizzazioni a seguito dello split payment
- Altri crediti verso terzi

Sono stati regolarmente incassati nel corso del 2017.

Debiti

La verifica sui debiti è finalizzata a valutare la completezza e la corretta valorizzazione delle singole posizioni presenti in bilancio.

1- Debiti verso terzi

-Anzianità debito 2014 per € 4.461,20

Sono attinenti ai costi sostenuti per la realizzazione di un progetto finanziato dal CIP per la realizzazione del libro multimediale pararowing.

Le relative fatture non sono state ancora presentate dai fornitori, ma i costi sono stati regolarmente rilevati in bilancio

2-Debiti verso terzi

-Anzianità anno 2015 per € 5.028,28

I debiti, pari ad euro 2.591,48, sono relativi ai premi classifica spettanti alle associazioni per i risultati ottenuti nella stagione sportiva 2015.

Per l'erogazione si è in attesa che le stesse comunichino i nominativi dei tecnici societari.

Il debito per euro 2.436,80 sono relativi alle spese legali per il ricorso di Enna.

3- Debiti verso terzi

-Anzianità anno 2016 per € 3.450,95

I debiti sono relativi ai premi classifica, pari ad euro 1.650,95 spettanti alle associazioni per i risultati ottenuti nella stagione sportiva 2016.

Per l'erogazione si è in attesa che le stesse comunichino i nominativi dei tecnici societari.

Il debito di euro 1.800,00 è relativo al premio crociera MSC assegnato all'atleta Goretti per il quale non è pervenuta richiesta.

Gli altri debiti iscritti in bilancio, sono relativi principalmente a debiti sorti nel 2017, in gran parte saldati nel corso dei primi mesi del 2018.

Il totale complessivo dei debiti pari ad euro 1.551.063,42 risulta così suddiviso:

Debiti verso fornitori € 228.627,18

Debiti verso erario € 95.250,28

Debiti verso istituto di previdenza € 48.038,81

Debiti verso personale € 63.720,36

Debiti verso ICS per mutui passivi € 85.936,87

Debiti verso altri soggetti € 544.630,92

Acconti da CONI € 484.859,00

4- Fondi rischi e oneri

La verifica effettuata, acquisito anche il parere dei legali, ha reso necessario l'accantonamento al fondo per rischi che potrebbero determinare passività future certe o probabili.

A tal fine è stato accantonato un fondo per € 9.100,00 per il contenzioso a carico della Federazione riguardante un atto di citazione da parte del Tribunale Civile di Enna in merito ad infortunio occorso presso il lago di Pozzillo in occasione di regate.

Nel 2017 non si sono verificati eventi che hanno reso necessario incrementare tale fondo.

In questa posta contabile è stato accantonato un fondo per spese future pari a € 60.000,00, relativo al rateo di competenza del contributo erogato dalla Fondazione Vodafone e non di competenza del 2017.

L'esposizione del fondo finalizzato è stato richiesto dalla stessa Fondazione come condizione per l'assegnazione del contributo.

Federazione Italiana Canottaggio
Stratificazione crediti per anno di formazione 2017
€/000

Crediti vs. clienti (a)	2007	2009	2010	2011	2012	2013	2014	2015	2016	2017	Saldo al 31/12/2017 (p)	Fondo sval. crediti (b)	Crediti al netto del fondo sval. crediti (a - b)	Note ed esiti della circolarizzazione	Rischio di esigibilità / Azioni esperite per il recupero
Coop Italia															
Comune di Napoli										€ 11.346,00	€ 11.346,00				
Witt										€ 647,66	€ 647,66				
Cardusio Fiduciaria										€ 1.533,92	€ 1.533,92				
Comi Servizi Spa										€ 60.000,00	€ 60.000,00				
fatture da emettere										€ 16.269,00	€ 16.269,00				
Totale	€ 0,00	€ 0,00	€ 0,00	€ 0,00	€ 0,00	€ 0,00	€ 0,00	€ 0,00	€ 0,00	€ 117.388,39	€ 117.388,39				

Crediti vs altri soggetti (b)	2007	2009	2010	2011	2012	2013	2014	2015	2016	2017	Saldo al 31/12/2017	Fondo sval. crediti	Crediti al netto del fondo sval. crediti	Note ed esiti della circolarizzazione	Rischio di esigibilità / Azioni esperite per il recupero
Rowing Club Genovese										€ 662,35	€ 662,35				
Canottieri San Miniato		€ 3.300,00								€ 4.973,50	€ 4.973,50				
Gr. Sp. Spezzia Genova Prù					€ 1.673,50					€ 533,89	€ 533,89				
S.C. Arno										€ 348,19	€ 348,19				
C.C. Piro Maropoli										€ 433,20	€ 433,20				
C.C. Tirenna Todara										€ 12.000,00	€ 12.000,00				
S.C. Palermo										€ 2.400,00	€ 2.400,00				
C.U.S. Torino										€ 1.153,77	€ 1.153,77				
Ass. Gavirate										€ 2.307,54	€ 2.307,54				
D.L. Ferraviano										€ 769,18	€ 769,18				
C. Triumf										€ 384,59	€ 384,59				
C. Velocar 1883										€ 384,59	€ 384,59				
Le Pescara								€ 10,00		€ 384,59	€ 384,59				
Società Trinascria					€ 2.350,00					€ 10,00	€ 10,00				
Crat. Telecom Gr. Canottaggio					€ 4.325,00					€ 2.350,00	€ 2.350,00				
Diversi					€ 4.325,00					€ 109.065,68	€ 109.065,68				
Filippi Lido										€ 2.704,92	€ 2.704,92				
Credito CIP										€ 15.000,00	€ 15.000,00				
Credito verso terzi									€ 7.000,00	€ 68.826,73	€ 75.826,73				
Credito verso BNI/poste	€ 2.272,50									€ 2.272,50	€ 2.272,50				
Credito v/INPGI										€ 1.161,96	€ 1.161,96				
BNL Carta Corporate										€ 185,02	€ 185,02				
Deposito cauzionale	€ 1.200,00									€ 1.200,00	€ 1.200,00				
Totale	3.472,50	3.300,00	-	-	8.348,50	-	-	€ 1.171,96	€ 7.000,00	€ 217.159,65	€ 240.452,61				

Crediti vs erario (c)	2007	2009	2010	2011	2012	2013	2014	2015	2016	2017	Saldo al 31/12/2017	Fondo sval. crediti	Crediti al netto del fondo sval. crediti	Note ed esiti della circolarizzazione	Rischio di esigibilità / Azioni esperite per il recupero
Credito IRAP										€ 9.094,35	€ 9.094,35				
Credito IVA										€ 0,00	€ 0,00				
Credito Irapp/accanti									€ 75,09	€ 1.003,35	€ 1.078,44				
Credito ritenute									€ 75,09	€ 10.097,70	€ 10.172,79				
Totale	€ 0,00	€ 0,00	€ 0,00	€ 0,00	€ 0,00	€ 0,00	€ 0,00	€ 0,00	€ 0,00	€ 217.159,65	€ 240.452,61				

Altri crediti (d)	2007	2009	2010	2011	2012	2013	2014	2015	2016	2017	Saldo al 31/12/2017	Fondo sval. crediti	Crediti al netto del fondo sval. crediti	Note ed esiti della circolarizzazione	Rischio di esigibilità / Azioni esperite per il recupero
Credito v/Coni										€ 206.513,00	€ 206.513,00				
Credito v/INPS							€ 2.581,24			€ 2.581,24	€ 2.581,24				
Regione Lazio										€ 7.000,00	€ 7.000,00				
Regione Umbria										€ 6.000,00	€ 6.000,00				
Totale	€ 0,00	€ 0,00	€ 0,00	€ 0,00	€ 0,00	€ 0,00	€ 2.581,24	€ 0,00	€ 0,00	€ 219.513,00	€ 222.094,24				

Totale crediti (a + b + c + d)	2007	2009	2010	2011	2012	2013	2014	2015	2016	2017	Saldo al 31/12/2017	Fondo sval. crediti	Crediti al netto del fondo sval. crediti	Note ed esiti della circolarizzazione	Rischio di esigibilità / Azioni esperite per il recupero
	€ 3.472,50	€ 3.300,00	€ 0,00	€ 0,00	€ 8.348,50	€ 0,00	€ 2.581,24	€ 1.171,96	€ 7.075,09	€ 564.158,74	€ 590.108,03				