



DELIBERA DEL CONSIGLIO FEDERALE N. 77/2016

Roma, 30 Aprile 2016

Oggetto: Approvazione Bilancio di esercizio 2015

IL CONSIGLIO FEDERALE

- Visto** lo Statuto della Federazione Italiana Canottaggio approvato con delibera del Presidente CONI n. 187/92 del 27 Novembre 2014 ratificata con delibera della Giunta Nazionale n. 515 del 18 Dicembre 2014;
- Visto** l'art. 47 dello Statuto FIC;
- Visto** il Regolamento di Amministrazione e Contabilità del 24.09.2011 e successive modifiche ed integrazioni;
- Preso atto** della necessità di variazioni degli stanziamenti successive alla nota di variazione n. 3 del 24.10.2015 approvata nel Consiglio Federale con delibera n. 134 di pari data;
- Visto** il bilancio d'esercizio chiuso al 31.12.2015, costituito dallo stato patrimoniale, dal conto economico e dalla nota integrativa, nonché i suoi allegati;
- Preso atto** della relazione al bilancio d'esercizio chiuso al 31.12.2015 pervenuta da parte della società di revisione Deloitte & Touche;
- Vista** la relazione del Presidente Federale al predetto bilancio, che in allegato ne costituisce parte integrante;
- Preso atto** della relazione del Collegio dei Revisori dei Conti;
- Acquisito** il parere della Consulta Nazionale;

DELIBERA

- di approvare le variazioni intervenute successivamente alla nota di variazione n. 3 del 24.10.2015 come da elenco allegato;
- di approvare il bilancio di esercizio chiuso al 31.12.2015 unitamente ai suoi allegati, al quale vengono accluse la relazione del Presidente Federale, il verbale del Collegio dei Revisori dei Conti e la relazione della società di revisione Deloitte & Touche, che formano parte integrante e sostanziale della presente deliberazione;
- la ripartizione del patrimonio netto di €500.455,06 come segue: fondo di dotazione di €220.000,00, e di destinare la parte rimanente di € 185.470,38 all'incremento delle "riserve della Federazione" che così ammontano a complessivi € 280.455,06;
- di dare mandato alla Segreteria Federale per esperire tutti gli atti necessari e conseguenti all'adozione della presente deliberazione.

Il Presidente
Giuseppe Abbagnale

Roma, 30 Aprile 2016

Il Segretario Generale
Maurizio Leone



FEDERAZIONE ITALIANA CANOTTAGGIO

BILANCIO DI ESERCIZIO 2015

DELIBERATO DAL CONSIGLIO FEDERALE IN DATA 30 APRILE 2016

IL SEGRETARIO

IL COLLEGIO DEI REVISORI
DEI CONTI

IL PRESIDENTE

APPROVATO DALLA GIUNTA NAZIONALE DEL C.O.N.I. NELLA SEDUTA DEL 24.05.2016



Denominazione Federazione:

Federazione Italiana Canottaggio

	A	B	DIFF. A-B	
	CONTO EC. 2015	CONTO EC. 2014	€	%
VALORE DELLA PRODUZIONE				
Attività Centrale				
Contributi CONI:	5.497.690,97	4.834.625,17	663.065,80	14%
Contributi dello Stato, Regione, Enti Locali	2.876,07	3.181,03	-304,96	-10%
Quote degli associati:	327.141,44	364.901,46	-37.760,02	-10%
Ricavi da Manifestazioni Internazionali:				
Ricavi da Manifestazioni Nazionali:	16.000,00	18.000,00	-2.000,00	-11%
Ricavi da pubblicità e sponsorizzazioni:	407.414,66	414.639,57	-7.224,91	-2%
Altri ricavi della gestione ordinaria:	25.018,10	57.931,47	-32.913,37	-57%
Contributi Comitato Italiano Paralimpico	206.492,00	191.943,00	14.549,00	8%
TOTALE Attività Centrale	€ 6.482.633,24	€ 5.885.221,70	€ 597.411,54	10%
In % sul Valore della produzione	98%	99%		
Attività Struttura Territoriale				
Contributi dello Stato, Enti Locali, altri soggetti	35.990,04	31.728,91	4.261,13	13%
Quote degli associati:	45.586,56	35.701,00	9.885,56	28%
Ricavi da manifestazioni:	8.517,00	4.435,00	4.082,00	92%
Altri ricavi della gestione:	19.719,00		19.719,00	
TOTALE Attività Struttura Territoriale	€ 109.812,60	€ 71.864,91	€ 37.947,69	53%
In % sul Valore della produzione	2%	1%		
VALORE DELLA PRODUZIONE	€ 6.592.445,84	€ 5.957.086,61	€ 635.359,23	11%



Denominazione Federazione:

Federazione Italiana Canottaggio

A	B	DIFF. A-B	
CONTO EC. 2015	CONTO EC. 2014	€	%

COSTI DELLA PRODUZIONE

Costi per Attività Sportiva

Costi per l'Attività Sportiva Centrale:

Costi PO/AL

Attività Naz. ed Internaz. P.O. ed A.L.	2.302.574,93	2.114.552,73	188.022,20	9%
Attività rappresentative nazionali	819.216,09	734.778,89	84.437,20	11%
TOTALE Costi PO/AL	3.121.791,02	2.849.331,62	272.459,40	10%

Costi attività sportiva

Organizzazione Manifestaz. Sportive Intern.li	4.244,00	67.438,68	-63.194,68	-94%
Organizz. Manifestazione Sportive Nazionali	269.470,80	281.763,44	-12.292,64	-4%
Partecipazione ad organismi internazionali	3.912,96	5.147,94	-1.234,98	-24%
Formazione ricerca e documentazione	54.240,98	97.262,70	-43.021,72	-44%
Promozione Sportiva	33.670,64	95.670,56	-61.999,92	-65%
Contributi per l'attività sportiva	350.491,26	343.680,08	6.811,18	2%
Gestione impianti sportivi	84.921,19	98.516,88	-13.595,69	-14%
Altri costi per l'attività sportiva				
Ammortamenti attività sportiva	268.947,03	260.416,83	8.530,20	3%
Accantonamento per rischi ed oneri afferenti all'attività sportiva (Delta) rimanenze di materiale di consumo per attività sportiva	13.911,58	19.231,93	-5.320,35	-28%
TOTALE Costi attività sportiva	1.083.810,44	1.269.129,04	-185.318,60	-15%

Costi Attività Paralimpica

Costi Preparazione Paralimpica	138.409,74	160.071,49	-21.661,75	-14%
Attività Sportiva Paralimpica	35.486,19	873,94	34.612,25	3.960%
TOTALE Costi Attività Paralimpica	173.895,93	160.945,43	12.950,50	8%
TOTALE Costi per l'Attività Sportiva Centrale:	€ 4.379.497,39	€ 4.279.406,09	€ 100.091,30	2%
In % sul Costo della produzione	69%	70%		

Costi per att. sportiva della Strutt. Terr.:

TOTALE Costi per att. sportiva della Strutt. Terr.:	€ 261.573,17	€ 197.858,41	€ 63.714,76	32%
In % sul Costo della produzione	4%	3%		
TOTALE Costi per Attività Sportiva	€ 4.641.070,56	€ 4.477.264,50	€ 163.806,06	4%
In % sul Valore della produzione	70%	75%		

**QUADRO RIEPILOGATIVO 7. CONTO ECONOMICO**Esercizio **2015**

Denominazione Federazione:

Federazione Italiana Canottaggio

	A	B	DIFF. A-B	
	CONTO EC. 2015	CONTO EC. 2014	€	%
In % sul Costo della produzione	73%	73%		



Denominazione Federazione:

Federazione Italiana Canottaggio

	A	B	DIFF. A-B	
	CONTO EC. 2015	CONTO EC. 2014	€	%
Funzionamento e costi generali				
Funz. e costi gen. attività centrale:				
Costi per il personale e collaborazioni	1.259.494,83	1.240.821,39	18.673,44	2%
Organi e Commissioni federali	163.407,50	151.057,38	12.350,12	8%
Costi per la comunicazione	102.095,79	64.664,67	37.431,12	58%
Costi generali	145.934,87	145.873,73	61,14	0%
Ammortamenti per funzionamento	11.260,18	14.204,50	-2.944,32	-21%
Accantonamento per rischi ed oneri afferenti al funzionamento		26.444,66	-26.444,66	-100%
(Delta) rimanenze di materiale di consumo per funzionamento				
Rimborsi allo Stato per applicazione norme di contenimento spesa pubblica amministrazione				
TOTALE Funz. e costi gen. attività centrale:	€ 1.682.193,17	€ 1.643.066,33	€ 39.126,84	2%
In % sul Costo della produzione	26%	27%		
Funz. e costi gen. Strutt. Terr.:				
TOTALE Funz. e costi gen. Strutt. Terr.:	€ 31.389,76	€ 29.207,01	€ 2.182,75	7%
In % sul Costo della produzione	0%	0%		
TOTALE Funzionamento e costi generali	€ 1.713.582,93	€ 1.672.273,34	€ 41.309,59	2%
In % sul Valore della produzione	26%	28%		
In % sul Costo della produzione	27%	27%		
COSTI DELLA PRODUZIONE	€ 6.354.653,49	€ 6.149.537,84	€ 205.115,65	3%
In % sul Valore della produzione	96%	103%		
DIFF. VALORI E COSTI DELLA PROD.	€ 237.792,35	-€ 192.451,23	€ 430.243,58	-224%
In % sul Valore della produzione	4%	-3%		
Proventi ed oneri finanziari	-9.377,78	-11.989,34	2.611,56	-21%
Proventi ed oneri straordinari	-1.361,14	-5.962,45	4.601,31	5%
Imposte sul reddito	41.583,05	41.790,00	-206,95	0%
RISULTATO D'ESERCIZIO	€ 185.470,38	-€ 252.193,02	€ 437.663,40	-174%



Denominazione Federazione:

Federazione Italiana Canottaggio

A	B	DIFF. A-B	
CONTO EC. 2015	CONTO EC. 2014	€	%

1 Attività Centrale

		A	B	DIFF. A-B	
		CONTO EC. 2015	CONTO EC. 2014	€	%
1.01	Contributi CONI:				
CEA001	Attività sportiva	581.249,01	264.951,00	316.298,01	119%
CEA002	Prepar. Olimpica e Alto Livello	2.874.993,99	2.247.520,99	627.473,00	28%
CEA003	Contributi per Uffici Federali				
CEA005	Contributi per impianti sportivi				
CEA032	Altri contributi CONI	580.250,00	438.140,23	142.109,77	32%
CEA100	Contributi CONI per il Club Olimpico	359.500,00	64.000,00	295.500,00	462%
CEA500	Contributi per uffici federali				
CEA501	Contributi personale già con contratto federale	370.496,02	372.774,00	-2.277,98	-1%
CEA502	Contributo costo lavoro personale ex Coni Servizi Spa	731.201,95	730.838,95	363,00	0%
CEA503	Contributi per impianti sportivi				
CEA504	Contributi per progetti speciali		716.400,00	-716.400,00	-100%
	Totale	€ 5.497.690,97	€ 4.834.625,17	€ 663.065,80	14%
1.02	Contributi dello Stato, Regione, Enti Locali				
CEA031	Contributi dello Stato, Regione, Enti Locali	2.876,07	3.181,03	-304,96	-10%
	Totale	€ 2.876,07	€ 3.181,03	-€ 304,96	-10%
1.03	Quote degli associati:				
CEA007	Quote di affiliazione	33.975,00	34.585,00	-610,00	-2%
CEA008	Quote di tesseramento	265.766,00	260.426,46	5.339,54	2%
CEA009	Multe e tasse gara	1.150,44	3.520,00	-2.369,56	-67%
CEA010	Diritti di segreteria				
CEA011	Quote iscrizione a corsi	26.250,00	66.370,00	-40.120,00	-60%
CEA012	Quote abbonamento alla rivista federale				
CEA013	Rilascio Brevetti				
CEA030	Quote per licenze				
	Totale	€ 327.141,44	€ 364.901,46	-€ 37.760,02	-10%
1.04	Ricavi da Manifestazioni Internazionali:				
CEA014	Contributi dalla Federazione Internazionale				
CEA015	Contributi e rimborsi da altre organizzazioni				
CEA016	Pubblicità, sponsorizzazioni				
CEA017	Diritti televisivi				
CEA018	Vendita di materiale promozionale				
CEA019	Vendita biglietti				
CEA033	Vendita di servizi				
	Totale	€ 0,00	€ 0,00	€ 0,00	
1.05	Ricavi da Manifestazioni Nazionali:				
CEA015	Contributi e rimborsi da altre organizzazioni				
CEA016	Pubblicità, sponsorizzazioni				
CEA017	Diritti televisivi	16.000,00	18.000,00	-2.000,00	-11%
CEA018	Vendita di materiale promozionale				
CEA019	Vendita biglietti				
CEA033	Vendita di servizi				
	Totale	€ 16.000,00	€ 18.000,00	-€ 2.000,00	-11%
1.06	Ricavi da pubblicità e sponsorizzazioni:				
CEA020	Sponsors istituzionali	407.414,66	414.639,57	-7.224,91	-2%
CEA021	Fornitori ufficiali della Federazione				
CEA022	Pubblicità su mezzi di comunicazione federale				
	Totale	€ 407.414,66	€ 414.639,57	-€ 7.224,91	-2%
1.07	Altri ricavi della gestione ordinaria:				
CEA011	Quote iscrizione a corsi				
CEA019	Vendita biglietti				
CEA023	Plusvalenze per cessione materiale fuori uso				
CEA024	Vendita di Pubblicazioni, materiale didattico e altro materiale sportivo				



Denominazione Federazione:

Federazione Italiana Canottaggio

		A	B	DIFF. A-B	
		CONTO EC. 2015	CONTO EC. 2014	€	%
CEA025	Rimborsi dal CONI per scambi tecnici				
CEA026	Recuperi e rimborsi da terzi	20.726,13	52.261,47	-31.535,34	-60%
CEA027	Fitti attivi e convenzioni con terzi	581,97		581,97	
CEA028	Altre prestazioni da terzi	3.710,00	5.670,00	-1.960,00	-35%
	Totale	€ 25.018,10	€ 57.931,47	-€ 32.913,37	-57%
1.08	Contributi Comitato Italiano Paralimpico				
CEA501	Contributi personale già con contratto federale	41.942,00	41.943,00	-1,00	0%
CEA600	Contributi per attività paralimpica / A.L.	164.550,00	150.000,00	14.550,00	10%
CEA601	Contributi costo lavoro personale ex Comitato Paralimpico				
	Totale	€ 206.492,00	€ 191.943,00	€ 14.549,00	8%
TOTALE Attività Centrale		€ 6.482.633,24	€ 5.885.221,70	€ 597.411,54	10%
In % sul Valore della produzione		98%	99%		



Denominazione Federazione:

Federazione Italiana Canottaggio

A	B	DIFF. A-B	
CONTO EC. 2015	CONTO EC. 2014	€	%

2 Attività Struttura Territoriale

2.02	Contributi dello Stato, Enti Locali, altri soggetti				
CEA031	Contributi dello Stato, Regione, Enti Locali	35.990,04	31.728,91	4.261,13	13%
	Totale	€ 35.990,04	€ 31.728,91	€ 4.261,13	13%
2.03	Quote degli associati:				
CEA007	Quote di affiliazione				
CEA008	Quote di tesseramento				
CEA009	Multe e tasse gara	41.086,56	35.701,00	5.385,56	15%
CEA010	Dritti di segreteria				
CEA011	Quote iscrizione a corsi	4.500,00		4.500,00	
CEA029	Quote abbonamento a pubblicazioni				
	Totale	€ 45.586,56	€ 35.701,00	€ 9.885,56	28%
2.04	Ricavi da manifestazioni:				
CEA016	Pubblicità, sponsorizzazioni	8.517,00	4.435,00	4.082,00	92%
CEA017	Dritti televisivi				
CEA018	Vendita di materiale promozionale				
CEA019	Vendita biglietti				
CEA033	Vendita di servizi				
	Totale	€ 8.517,00	€ 4.435,00	€ 4.082,00	92%
2.05	Altri ricavi della gestione:				
CEA011	Quote iscrizione a corsi				
CEA019	Vendita biglietti				
CEA024	Vendita di Pubblicazioni, materiale didattico e altro materiale sportivo				
CEA026	Recuperi e rimborsi da terzi	19.719,00		19.719,00	
CEA027	Fitti attivi e convenzioni con terzi				
	Totale	€ 19.719,00	€ 0,00	€ 19.719,00	
TOTALE Attività Struttura Territoriale		€ 109.812,60	€ 71.864,91	€ 37.947,69	53%
In % sul Valore della produzione		2%	1%		
VALORE DELLA PRODUZIONE		€ 6.592.445,84	€ 5.957.086,61	€ 635.359,23	11%



Denominazione Federazione:

Federazione Italiana Canottaggio

A	B	DIFF. A-B	
CONTO EC. 2015	CONTO EC. 2014	€	%

1 Costi per Attività Sportiva
1.01 Costi per l'Attività Sportiva Centrale:
1.01.01 Costi PO/AL

1.01.01.01	Attività Naz. ed Internaz. P.O. ed A.L.				
1.01.01.01.01	Partecipazione a Manif. Sport. Naz. - Intern. finalizzate alla Prep. Olimp.-Alto Livello:				
CEB001	Spese di trasferta e soggiorno	240.707,32	330.589,45	-89.882,13	-27%
CEB002	Indennità, diarie e rimborsi forfettari				
CEB003	Compensi per staff tecnico				
CEB004	Compensi per staff sanitario				
CEB005	Acquisto materiale sportivo e attrezzature sportive non capitalizzabili				
CEB006	Spese mediche				
CEB007	Premi di classifica	242.999,97	247.108,00	-4.108,03	-2%
CEB008	Premi di assicurazione	13.556,00	11.915,50	1.640,50	14%
CEB010	Noleggio materiale tec. sportivo, attrezzature, impianti, automezzi e sw	64.072,80	62.000,00	2.072,80	3%
CEB012	Quote di iscrizione e partecipazione a manifestazioni				
CEB013	Indennità, compensi, gettoni ed altre utilità ufficiali di gara, arbitri, commissari, cronometristi				
CEB014	Trasporto e facchinaggio	14.928,81	20.157,30	-5.228,49	-26%
CEB016	Altre spese				
CEB018	Acquisto materiale di consumo				
CEB030	Manutenzione ordinaria				
CEB063	Servizi di pulizia e sorveglianza				
CEB065	Canoni ed oneri locativi				
CEB084	Oneri previdenziali arbitri				
CEB120	Contributi ad associazioni e terzi				
	Totale	576.264,90	671.770,25	-95.505,35	-14%
1.01.01.01.02	Allenamenti e stages:				
CEB001	Spese di trasferta e soggiorno	591.801,92	536.435,02	55.366,90	10%
CEB002	Indennità, diarie e rimborsi forfettari				
CEB003	Compensi per staff tecnico	75.727,50	76.295,00	-567,50	-1%
CEB004	Compensi per staff sanitario				
CEB005	Acquisto materiale sportivo e attrezzature sportive non capitalizzabili	165.547,98	184.969,48	-19.421,50	-10%
CEB006	Spese mediche	56.044,36	85.115,35	-29.070,99	-34%
CEB010	Noleggio materiale tec. sportivo, attrezzature, impianti, automezzi e sw				
CEB014	Trasporto e facchinaggio				
CEB016	Altre spese				
CEB018	Acquisto materiale di consumo				
CEB030	Manutenzione ordinaria				
CEB063	Servizi di pulizia e sorveglianza				
CEB065	Canoni ed oneri locativi				
	Totale	889.121,76	882.814,85	6.306,91	1%
1.01.01.01.03	Funzionamento Commissioni Tecniche:				
CEB001	Spese di trasferta e soggiorno	9.880,15	15.280,03	-5.399,88	-35%
CEB002	Indennità, diarie e rimborsi forfettari				
CEB016	Altre spese				
	Totale	9.880,15	15.280,03	-5.399,88	-35%
1.01.01.01.04	Compensi per prestazioni contrattuali:				
CEB003	Compensi per staff tecnico	178.000,00	183.647,87	-5.647,87	-3%
CEB004	Compensi per staff sanitario	162.482,59	159.856,24	2.626,35	2%
CEB009	Compensi per distaccati Ministero	81.962,93	96.789,24	-14.826,31	-15%
	Totale	422.445,52	440.293,35	-17.847,83	-4%
1.01.01.01.05	Interventi per gli atleti:				
CEB006	Spese mediche				
CEB019	Tutela assicurativa	40.000,00	38.398,00	1.602,00	4%



Denominazione Federazione:

Federazione Italiana Canottaggio

		A	B	DIFF. A-B	
		CONTO EC. 2015	CONTO EC. 2014	€	%
CEB020	Tutela previdenziale				
CEB021	Borse di studio				
CEB022	Contributi ad atleti ed altri soggetti				
CEB026	Tutela sanitaria				
CEB400	Borse di studio agli atleti per il Club Olimpico CONI	359.333,00	64.000,00	295.333,00	461%
	Totale	399.333,00	102.398,00	296.935,00	290%
1.01.01.01.06	Spese per antidoping:				
CEB001	Spese di trasferta e soggiorno				
CEB023	Indennità, compensi, gettoni ed altre utilità Commissioni Antidoping				
CEB024	Compensi per prestazioni tecnico-scientifiche				
CEB025	Spese controlli antidoping	5.529,60	1.996,25	3.533,35	177%
CEB040	Compensi per servizi tecnico-scientifici				
	Totale	5.529,60	1.996,25	3.533,35	177%
TOTALE Attività Naz. ed Internaz. P.O. ed A.L.		2.302.574,93	2.114.552,73	188.022,20	9%
1.01.01.02	Attività rappresentative nazionali				
1.01.01.02.01	Partecipaz. a Manif. sportive naz./inter.:				
CEB001	Spese di trasferta e soggiorno	250.182,93	215.937,35	34.245,58	16%
CEB002	Indennità, diarie e rimborsi forfettari				
CEB003	Compensi per staff tecnico	25.600,00	18.600,00	7.000,00	38%
CEB004	Compensi per staff sanitario				
CEB005	Acquisto materiale sportivo e attrezzature sportive non capitalizzabili				
CEB006	Spese mediche				
CEB007	Premi di classifica	29.995,02	30.000,00	-4,98	0%
CEB008	Premi di assicurazione	8.731,50	10.321,34	-1.589,84	-15%
CEB010	Noleggio materiale tec. sportivo, attrezzature, impianti, automezzi e sw				
CEB012	Quote di iscrizione e partecipazione a manifestazioni				
CEB013	Indennità, compensi, gettoni ed altre utilità ufficiali di gara, arbitri, commissari, cronometristi				
CEB014	Trasporto e facchinaggio	30.342,85	9.383,84	20.959,01	223%
CEB016	Altre spese	2.975,44	3.520,00	-544,56	-15%
CEB018	Acquisto materiale di consumo				
CEB030	Manutenzione ordinaria				
CEB063	Servizi di pulizia e sorveglianza				
CEB065	Canoni ed oneri locativi				
CEB084	Oneri previdenziali arbitri				
CEB120	Contributi ad associazioni e terzi				
	Totale	347.827,74	287.762,53	60.065,21	21%
1.01.01.02.02	Allenamenti e stages:				
CEB001	Spese di trasferta e soggiorno	249.307,72	256.757,99	-7.450,27	-3%
CEB002	Indennità, diarie e rimborsi forfettari				
CEB003	Compensi per staff tecnico				
CEB004	Compensi per staff sanitario				
CEB005	Acquisto materiale sportivo e attrezzature sportive non capitalizzabili				
CEB006	Spese mediche	4.733,46	3.813,80	919,66	24%
CEB010	Noleggio materiale tec. sportivo, attrezzature, impianti, automezzi e sw				
CEB014	Trasporto e facchinaggio				
CEB016	Altre spese				
CEB018	Acquisto materiale di consumo				
CEB030	Manutenzione ordinaria	88.056,16	90.636,86	-2.580,70	-3%
CEB063	Servizi di pulizia e sorveglianza				
CEB065	Canoni ed oneri locativi				
	Totale	342.097,34	351.208,65	-9.111,31	-3%
1.01.01.02.03	Funzionamento Commissioni Tecniche:				
CEB001	Spese di trasferta e soggiorno				
CEB002	Indennità, diarie e rimborsi forfettari				
CEB016	Altre spese				
	Totale				
1.01.01.02.04	Compensi per prestazioni contrattuali:				



Denominazione Federazione:

Federazione Italiana Canottaggio

		A	B	DIFF. A-B	
		CONTO EC. 2015	CONTO EC. 2014	€	%
CEB003	Compensi per staff tecnico	30.000,00	30.000,00		0%
CEB004	Compensi per staff sanitario	40.324,71	26.493,06	13.831,65	52%
CEB009	Compensi per distaccati Ministero				
	Totale	70.324,71	56.493,06	13.831,65	24%
1.01.01.02.05	Interventi per gli atleti:				
CEB006	Spese mediche				
CEB019	Tutela assicurativa	37.075,10	33.325,50	3.749,60	11%
CEB020	Tutela previdenziale				
CEB021	Borse di studio	18.000,00		18.000,00	
CEB022	Contributi ad atleti ed altri soggetti				
CEB026	Tutela sanitaria	3.142,40		3.142,40	
	Totale	58.217,50	33.325,50	24.892,00	75%
1.01.01.02.06	Spese per antidoping:				
CEB001	Spese di trasferta e soggiorno				
CEB023	Indennità, compensi, gettoni ed altre utilità Commissioni Antidoping				
CEB024	Compensi per prestazioni tecnico-scientifiche				
CEB025	Spese controlli antidoping	748,80	5.989,15	-5.240,35	-87%
CEB040	Compensi per servizi tecnico-scientifici				
	Totale	748,80	5.989,15	-5.240,35	-87%
TOTALE Attività rappresentative nazionali		819.216,09	734.778,89	84.437,20	11%
TOTALE Costi PO/AL		€ 3.121.791,02	€ 2.849.331,62	€ 272.459,40	10%



Denominazione Federazione:

Federazione Italiana Canottaggio

A	B	DIFF. A-B	
CONTO EC. 2015	CONTO EC. 2014	€	%

1.01.02 Costi attività sportiva

1.01.02.01	Organizzazione Manifestaz. Sportive Intern.li				
CEB001	Spese di trasferta e soggiorno				
CEB002	Indennità, diarie e rimborsi forfettari				
CEB005	Acquisto materiale sportivo e attrezzature sportive non capitalizzabili				
CEB007	Premi di classifica				
CEB008	Premi di assicurazione				
CEB010	Noleggio materiale tec. sportivo, attrezzature, impianti, automezzi e sw				
CEB011	Coppe, medaglie, altro materiale premiazionale e onorificenze				
CEB012	Quote di iscrizione e partecipazione a manifestazioni				
CEB013	Indennità, compensi, gettoni ed altre utilità ufficiali di gara, arbitri, commissari, cronometristi				
CEB014	Trasporto e facchinaggio				
CEB016	Altre spese		63.868,68	-63.868,68	-100%
CEB017	Acquisto biglietti				
CEB018	Acquisto materiale di consumo				
CEB024	Compensi per prestazioni tecnico-scientifiche				
CEB028	Contributi a Comitati Organizzatori				
CEB029	Corrispettivo per ingaggio squadre partecipanti	4.244,00	3.570,00	674,00	19%
CEB030	Manutenzione ordinaria				
CEB031	Assistenza medica, antidoping				
CEB033	Promozione, comunicazione e marketing				
CEB040	Compensi per servizi tecnico-scientifici				
CEB045	Produzione, diffusione e diritti per la trasmissione televisiva / radiofonica				
CEB065	Canoni ed oneri locativi				
CEB084	Oneri previdenziali arbitri				
CEB120	Contributi ad associazioni e terzi				
CEB220	Costi per altri servizi e prestazioni				
TOTALE Organizzazione Manifestaz. Sportive Intern.li		4.244,00	67.438,68	-63.194,68	-94%

1.01.02.02	Organizz. Manifestazione Sportive Nazionali				
CEB001	Spese di trasferta e soggiorno	13.167,52	15.576,69	-2.409,17	-15%
CEB002	Indennità, diarie e rimborsi forfettari	8.500,00	8.000,00	500,00	6%
CEB005	Acquisto materiale sportivo e attrezzature sportive non capitalizzabili	57.597,00	66.482,85	-8.885,85	-13%
CEB007	Premi di classifica				
CEB008	Premi di assicurazione				
CEB010	Noleggio materiale tec. sportivo, attrezzature, impianti, automezzi e sw				
CEB011	Coppe, medaglie, altro materiale premiazionale e onorificenze				
CEB012	Quote di iscrizione e partecipazione a manifestazioni				
CEB013	Indennità, compensi, gettoni ed altre utilità ufficiali di gara, arbitri, commissari, cronometristi	141.439,61	138.728,45	2.711,16	2%
CEB014	Trasporto e facchinaggio				
CEB016	Altre spese	46.012,91	47.691,61	-1.678,70	-4%
CEB017	Acquisto biglietti				
CEB018	Acquisto materiale di consumo				
CEB024	Compensi per prestazioni tecnico-scientifiche	2.753,76	5.283,84	-2.530,08	-48%
CEB028	Contributi a Comitati Organizzatori				
CEB029	Corrispettivo per ingaggio squadre partecipanti				
CEB030	Manutenzione ordinaria				
CEB031	Assistenza medica, antidoping				
CEB033	Promozione, comunicazione e marketing				
CEB040	Compensi per servizi tecnico-scientifici				
CEB045	Produzione, diffusione e diritti per la trasmissione televisiva / radiofonica				
CEB065	Canoni ed oneri locativi				
CEB084	Oneri previdenziali arbitri				
CEB120	Contributi ad associazioni e terzi				
CEB220	Costi per altri servizi e prestazioni				
TOTALE Organizz. Manifestazione Sportive Nazionali		269.470,80	281.763,44	-12.292,64	-4%

1.01.02.03	Partecipazione ad organismi internazionali				
CEB001	Spese di trasferta e soggiorno				
CEB002	Indennità, diarie e rimborsi forfettari				



Denominazione Federazione:

Federazione Italiana Canottaggio

		A	B	DIFF. A-B	
		CONTO EC. 2015	CONTO EC. 2014	€	%
CEB034	Quote di adesione ad organismi internazionali	1.984,50	1.980,00	4,50	0%
CEB042	Organizzazione e partecipazione a convegni, seminari, congressi, fiere e conferenze stampa	1.928,46	3.167,94	-1.239,48	-39%
CEB087	Indennità, compensi, gettoni ed altre utilità Organi di gestione				
CEB121	Spese per licenze				
TOTALE Partecipazione ad organismi internazionali		3.912,96	5.147,94	-1.234,98	-24%
1.01.02.04	Formazione ricerca e documentazione				
1.01.02.04.01	Corsi di formaz.quadri tecnici e Ufficiali di gara				
CEB001	Spese di trasferte e soggiorno	16.750,58	25.552,90	-8.802,32	-34%
CEB002	Indennità, diarie e rimborsi forfettari	2.490,40	20.940,01	-18.449,61	-88%
CEB008	Premi di assicurazione				
CEB010	Noleggio materiale tec. sportivo, attrezzature, impianti, automezzi e sw				
CEB016	Altre spese				
CEB018	Acquisto materiale di consumo				
CEB021	Borse di studio				
CEB024	Compensi per prestazioni tecnico-scientifiche	15.000,00	15.000,00		0%
CEB033	Promozione, comunicazione e marketing				
CEB039	Brevetti e diplomi				
CEB040	Compensi per servizi tecnico-scientifici				
CEB042	Organizzazione e partecipazione a convegni, seminari, congressi, fiere e conferenze stampa		7.750,00	-7.750,00	-100%
CEB043	Costi per acquisti di materiale didattico e per servizi di traduzione / video				
CEB054	Formazione di quadri tecnici e altri soggetti		7.975,14	-7.975,14	-100%
	Totale	34.240,98	77.218,05	-42.977,07	-56%
1.01.02.04.03	Corsi di formazione per altri soggetti:				
CEB001	Spese di trasferte e soggiorno				
CEB002	Indennità, diarie e rimborsi forfettari				
CEB008	Premi di assicurazione				
CEB010	Noleggio materiale tec. sportivo, attrezzature, impianti, automezzi e sw				
CEB016	Altre spese				
CEB018	Acquisto materiale di consumo				
CEB021	Borse di studio				
CEB024	Compensi per prestazioni tecnico-scientifiche				
CEB033	Promozione, comunicazione e marketing				
CEB039	Brevetti e diplomi				
CEB040	Compensi per servizi tecnico-scientifici				
CEB042	Organizzazione e partecipazione a convegni, seminari, congressi, fiere e conferenze stampa				
CEB043	Costi per acquisti di materiale didattico e per servizi di traduzione / video				
CEB054	Formazione di quadri tecnici e altri soggetti				
	Totale				
1.01.02.04.04	Ricerca e documentazione:				
CEB016	Altre spese	20.000,00	20.000,00		0%
CEB024	Compensi per prestazioni tecnico-scientifiche				
CEB040	Compensi per servizi tecnico-scientifici				
CEB042	Organizzazione e partecipazione a convegni, seminari, congressi, fiere e conferenze stampa				
CEB043	Costi per acquisti di materiale didattico e per servizi di traduzione / video				
CEB044	Acquisto giornali, riviste, pubblicazioni tecniche		44,65	-44,65	-100%
CEB045	Produzione, diffusione e diritti per la trasmissione televisiva / radiofonica				
CEB065	Canoni ed oneri locativi				
	Totale	20.000,00	20.044,65	-44,65	0%
TOTALE Formazione ricerca e documentazione		54.240,98	97.262,70	-43.021,72	-44%
1.01.02.05	Promozione Sportiva				
CEB001	Spese trasferte e soggiorni	10.569,71	60.098,89	-49.529,18	-82%
CEB005	Acquisto materiale sportivo e attrezzature sportive non capitalizzabili	11.100,93	13.571,67	-2.470,74	-18%
CEB008	Premi di assicurazione				
CEB011	Coppe, medaglie, altro materiale premiazionale e onorificenze				



Denominazione Federazione:

Federazione Italiana Canottaggio

		A	B	DIFF. A-B	
		CONTO EC. 2015	CONTO EC. 2014	€	%
CEB013	Indennità, compensi, gettoni ed altre utilità ufficiali di gara, arbitri, commissari, cronometristi				
CEB014	Trasporto e facchinaggio				
CEB018	Acquisto materiale di consumo				
CEB021	Borse di studio				
CEB022	Contributi ad atleti ed altri soggetti				
CEB024	Compensi per prestazioni tecnico-scientifiche		10.000,00	-10.000,00	-100%
CEB030	Manutenzione ordinaria				
CEB033	Promozione, comunicazione e marketing				
CEB040	Compensi per servizi tecnico-scientifici				
CEB045	Produzione, diffusione e diritti per la trasmissione televisiva / radiofonica				
CEB054	Formazione di quadri tecnici e altri soggetti				
CEB065	Canoni ed oneri locativi				
CEB084	Oneri previdenziali arbitri				
CEB120	Contributi ad associazioni e terzi	12.000,00	12.000,00		0%
TOTALE Promozione Sportiva		33.670,64	95.670,56	-61.999,92	-65%
1.01.02.06	Contributi per l'attività sportiva				
CEB058	Contributi a Società e Associazioni Sportive	350.491,26	343.680,08	6.811,18	2%
CEB059	Contributi a Discipline Associate				
CEB060	Contributi a Sezioni Covenzionate				
CEB061	Contributi ad altri soggetti				
CEB221	Contributi a Leghe				
TOTALE Contributi per l'attività sportiva		350.491,26	343.680,08	6.811,18	2%
1.01.02.07	Gestione impianti sportivi				
CEB005	Acquisto materiale sportivo e attrezzature sportive non capitalizzabili				
CEB008	Premi di assicurazione				
CEB016	Altre spese	40.950,31	49.649,17	-8.698,86	-18%
CEB018	Acquisto materiale di consumo	1.584,53	4.637,13	-3.052,60	-66%
CEB024	Compensi per prestazioni tecnico-scientifiche				
CEB030	Manutenzione ordinaria	16.824,73	17.019,95	-195,22	-1%
CEB040	Compensi per servizi tecnico-scientifici				
CEB063	Servizi di pulizia e sorveglianza	878,40		878,40	
CEB064	Utenze e servizi	24.683,22	27.210,63	-2.527,41	-9%
CEB065	Canoni ed oneri locativi				
CEB220	Costi per altri servizi e prestazioni				
TOTALE Gestione impianti sportivi		84.921,19	98.516,88	-13.595,69	-14%
1.01.02.08	Altri costi per l'attività sportiva				
CEB001	Spese di trasferta e soggiorno				
CEB008	Premi di assicurazione				
CEB017	Acquisto biglietti				
CEB122	Acquisto modulistica per attività sportiva				
CEB123	Indennità, compensi, gettoni ed altre utilità Commissioni sportive				
CEB220	Costi per altri servizi e prestazioni				
TOTALE Altri costi per l'attività sportiva					
1.01.02.09	Ammortamenti attività sportiva				
CEB067	Ammortamento immobilizzazioni materiali	268.067,82	259.712,15	8.355,67	3%
CEB068	Ammortamento immobilizzazioni immateriali	879,21	704,68	174,53	25%
TOTALE Ammortamenti attività sportiva		268.947,03	260.416,83	8.530,20	3%
1.01.02.10	Accantonamento per rischi ed oneri afferenti all'attività sportiva				
CEB069	Accantonamento altri fondi rischi e oneri				
CEB070	Accantonamento cause legali in corso	8.282,88		8.282,88	
CEB222	Accantonamento fondo svalutazione crediti	5.628,70	19.231,93	-13.603,23	-71%
TOTALE Accantonamento per rischi ed oneri afferenti all'attività sportiva		13.911,58	19.231,93	-5.320,35	-28%
1.01.02.11	(Delta) rimanenze di materiale di consumo per attività sportiva				
CEB140	(Delta) rimanenze di materiale di consumo				



Denominazione Federazione:

Federazione Italiana Canottaggio

A		B		DIFF. A-B	
CONTO EC. 2015		CONTO EC. 2014		€	%

TOTALE (Delta) rimanenze di materiale di consumo per attività sportiva

TOTALE Costi attività sportiva

€ 1.083.810,44 € 1.269.129,04 -€ 185.318,60 -15%

1.01.03 Costi Preparazione Paralimpica

1.01.03.01 Attività Naz. ed Internaz. Preparazione Paralimpica / A.L.					
1.01.03.01.01	Partecipazione a Manif. Sport. Naz. - Intern. finalizzate alla Preparazione Paralimpica				
CEB001	Spese di trasferta e soggiorno	27.613,43	35.866,32	-8.252,89	-23%
CEB002	Indennità, diarie e rimborsi forfettari				
CEB003	Compensi per staff tecnico				
CEB004	Compensi per staff sanitario				
CEB005	Acquisto materiale sportivo e attrezzature sportive non capitalizzabili				
CEB006	Spese mediche				
CEB007	Premi di classifica	9.500,00	5.000,00	4.500,00	90%
CEB008	Premi di assicurazione				
CEB010	Noleggio materiale tec. sportivo, attrezzature, impianti, automezzi e sw				
CEB012	Quote di iscrizione e partecipazione a manifestazioni				
CEB013	Indennità, compensi, gettoni ed altre utilità ufficiali di gara, arbitri, commissari, cronometristi				
CEB014	Trasporto e facchinaggio				
CEB016	Altre spese		20.000,00	-20.000,00	-100%
CEB018	Acquisto materiale di consumo				
CEB030	Manutenzione ordinaria				
CEB063	Servizi di pulizia e sorveglianza				
CEB065	Canoni ed oneri locativi	6.784,83	5.060,00	1.724,83	34%
CEB084	Oneri previdenziali arbitri				
CEB120	Contributi ad associazioni e terzi				
Totale		43.898,26	65.926,32	-22.028,06	-33%
1.01.03.01.02 Allenamenti e stages:					
CEB001	Spese di trasferta e soggiorno	59.158,56	58.247,91	910,65	2%
CEB002	Indennità, diarie e rimborsi forfettari				
CEB003	Compensi per staff tecnico	8.800,00	10.225,00	-1.425,00	-14%
CEB004	Compensi per staff sanitario				
CEB005	Acquisto materiale sportivo e attrezzature sportive non capitalizzabili				
CEB006	Spese mediche	789,22		789,22	
CEB010	Noleggio materiale tec. sportivo, attrezzature, impianti, automezzi e sw				
CEB014	Trasporto e facchinaggio				
CEB016	Altre spese				
CEB018	Acquisto materiale di consumo				
CEB020	Tutela previdenziale				
CEB030	Manutenzione ordinaria	2.227,20		2.227,20	
CEB063	Servizi di pulizia e sorveglianza				
CEB065	Canoni ed oneri locativi				
Totale		70.974,98	68.472,91	2.502,07	4%
1.01.03.01.03 Funzionamento Commissioni Tecniche:					
CEB001	Spese di trasferta e soggiorno				
CEB002	Indennità, diarie e rimborsi forfettari				
CEB016	Altre spese				
Totale					
1.01.03.01.04 Compensi per prestazioni contrattuali:					
CEB003	Compensi per staff tecnico	10.000,00	10.000,00		0%
CEB004	Compensi per staff sanitario	11.536,50	14.172,26	-2.635,76	-19%
CEB009	Compensi per distaccati Ministero				
Totale		21.536,50	24.172,26	-2.635,76	-11%
1.01.03.01.05 Interventi per gli atleti:					
CEB006	Spese mediche				
CEB019	Tutela assicurativa	2.000,00	1.500,00	500,00	33%
CEB020	Tutela previdenziale				



Denominazione Federazione:

Federazione Italiana Canottaggio

		A	B	DIFF. A-B	
		CONTO EC. 2015	CONTO EC. 2014	€	%
CEB043	Costi per acquisti di materiale didattico e per servizi di traduzione / video				
CEB054	Formazione di quadri tecnici e altri soggetti				
Totale					
1.01.04.02.02	Corsi di formazione per altri soggetti:				
CEB001	Spese di trasferta e soggiorno				
CEB002	Indennità, diarie e rimborsi forfettari				
CEB008	Premi di assicurazione				
CEB010	Noleggio materiale tec. sportivo, attrezzature, impianti, automezzi e sw				
CEB016	Altre spese				
CEB018	Acquisto materiale di consumo				
CEB021	Borse di studio				
CEB024	Compensi per prestazioni tecnico-scientifiche				
CEB033	Promozione, comunicazione e marketing				
CEB039	Brevetti e diplomi				
CEB040	Compensi per servizi tecnico-scientifici				
CEB042	Organizzazione e partecipazione a convegni, seminari, congressi, fiere e conferenze stampa				
CEB043	Costi per acquisti di materiale didattico e per servizi di traduzione / video				
CEB054	Formazione di quadri tecnici e altri soggetti				
Totale					
1.01.04.02.03	Ricerca e documentazione:				
CEB016	Altre spese				
CEB024	Compensi per prestazioni tecnico-scientifiche				
CEB040	Compensi per servizi tecnico-scientifici				
CEB042	Organizzazione e partecipazione a convegni, seminari, congressi, fiere e conferenze stampa				
CEB043	Costi per acquisti di materiale didattico e per servizi di traduzione / video				
CEB044	Acquisto giornali, riviste, pubblicazioni tecniche				
CEB045	Produzione, diffusione e diritti per la trasmissione televisiva / radiofonica				
CEB065	Canoni ed oneri locativi				
Totale					
TOTALE Formazione ricerca e documentazione					
TOTALE Attività Sportiva Paralimpica		€ 35.486,19	€ 873,94	€ 34.612,25	3.960%
TOTALE Costi per l'Attività Sportiva Centrale:		€ 4.379.497,39	€ 4.279.406,09	€ 100.091,30	2%
In % sul Costo della produzione		69%	70%		
1.02	Costi per att. sportiva della Strutt. Terr.:				
TOTALE Costi per att. sportiva della Strutt. Terr.:		€ 261.573,17	€ 197.858,41	€ 63.714,76	32%
In % sul Costo della produzione		4%	3%		
TOTALE Costi per Attività Sportiva		€ 4.641.070,56	€ 4.477.264,50	€ 163.806,06	4%
In % sul Valore della produzione		70%	75%		
In % sul Costo della produzione		73%	73%		



Denominazione Federazione:

Federazione Italiana Canottaggio

A		B		DIFF. A-B	
CONTO EC.	2015	CONTO EC.	2014	€	%

2 Funzionamento e costi generali

2.01 Funz. e costi gen. attività centrale:

2.01.01 Costi per il personale e collaborazioni

CEB071	Personale CONI - rimborso spese missione	7.691,28	9.155,16	-1.463,88	-16%
CEB072	Personale CONI - rimborsi spese di trasferta a piè di lista	13.061,13	16.122,60	-3.061,47	-19%
CEB073	Personale Federale - retribuzione ordinaria	205.429,17	326.280,64	-120.851,47	-37%
CEB074	Personale Federale - straordinari	12.833,87	14.741,48	-1.907,61	-13%
CEB075	Personale Federale - oneri previdenziali	74.496,10	106.902,81	-32.406,71	-30%
CEB076	Premi assicurativi personale	14.320,92	14.027,71	293,21	2%
CEB077	Personale Federale - Trattamento di fine rapporto	18.029,81	22.112,25	-4.082,44	-18%
CEB078	Personale Federale - rimborso spese missione				
CEB079	Personale Federale - rimborsi spese di trasferta a piè di lista				
CEB080	Collaboratori - compensi	79.090,17	42.999,92	36.090,25	84%
CEB081	Collaboratori - oneri previdenziali	15.955,18	7.034,51	8.920,67	127%
CEB082	Collaboratori - assicurazione INAIL				
CEB083	Collaboratori - Rimborso spese missioni				
CEB085	Contratti per lavoratori interinali				
CEB086	Costi di formazione del personale	585,60		585,60	
CEB200	Personale ex Coni Servizi SpA retribuzione ordinaria	456.577,19	362.520,20	94.056,99	26%
CEB201	Personale ex Coni Servizi SpA retribuzione straordinaria	31.641,13	29.215,05	2.426,08	8%
CEB202	Oneri a carico azienda personale ex Coni Servizi SpA	162.473,42	138.993,37	23.480,05	17%
CEB204	Indennità varie personale ex Coni Servizi SpA		934,95	-934,95	-100%
CEB205	Premi di produzione personale ex Coni Servizi SpA	66.515,56	64.852,07	1.663,49	3%
CEB206	Accantonamento TFR personale ex Coni Servizi SpA	37.841,48	28.629,11	9.212,37	32%
CEB207	Indennità varie personale già federale				
CEB208	Premi di produzione personale già federale	30.406,06	23.926,35	6.479,71	27%
CEB210	Accantonamento fondo di previdenza complementare (1%)	7.089,52	6.864,49	225,03	3%
CEB300	Buoni pasto/ticket restaurant	25.457,24	25.508,72	-51,48	0%

TOTALE Costi per il personale e collaborazioni

€ 1.259.494,83 € 1.240.821,39 € 18.673,44 2%

2.01.02 Organi e Commissioni federali

CEB001	Spese trasferta e soggiorno	107.721,96	99.025,40	8.696,56	9%
CEB087	Indennità, compensi, gettoni ed altre utilità Organi di gestione	31.086,50	12.000,00	19.086,50	159%
CEB088	Indennità, compensi, gettoni ed altre utilità Collegio dei Revisori dei	24.599,04	29.309,72	-4.710,68	-16%
CEB089	Indennità, compensi, gettoni ed altre utilità Organi di giustizia sportiva				
CEB090	Assemblea nazionale		10.722,26	-10.722,26	-100%
CEB091	Indennità, compensi, gettoni ed altre utilità Commissioni federali				
CEB092	Indennità, compensi, gettoni ed altre utilità Consulta federale				

TOTALE Organi e Commissioni federali

€ 163.407,50 € 151.057,38 € 12.350,12 8%

2.01.03 Costi per la comunicazione

CEB001	Spese di trasferta e soggiorno	54.333,55	17.047,92	37.285,63	219%
CEB033	Promozione, comunicazione e marketing		8.000,00	-8.000,00	-100%
CEB042	Organizzazione e partecipazione a convegni, seminari, congressi, fiere e conferenze stampa				
CEB093	Costo rivista federale				
CEB095	Comunicati, opuscoli, annuari e servizi fotografici	47.762,24	39.616,75	8.145,49	21%

TOTALE Costi per la comunicazione

€ 102.095,79 € 64.664,67 € 37.431,12 58%

2.01.04 Costi generali

CEB001	Spese di trasferta e soggiorno				
CEB008	Premi di assicurazioni	5.583,75	4.383,75	1.200,00	27%
CEB010	Noleggio materiale tec. sportivo, attrezzature, impianti, automezzi e sw	8.971,27	2.967,77	6.003,50	202%
CEB014	Trasporto e facchinaggio	1.542,74	2.458,34	-915,60	-37%
CEB016	Altre spese				
CEB018	Acquisto materiale di consumo	11.065,01	13.194,94	-2.129,93	-16%
CEB030	Manutenzione ordinaria		4.308,30	-4.308,30	-100%
CEB033	Promozione, comunicazione e marketing				
CEB042	Organizzazione e partecipazione a convegni, seminari, congressi, fiere e conferenze stampa				
CEB043	Costi per acquisti di materiale didattico e per servizi di traduzione / video				
CEB044	Acquisto giornali, riviste, pubblicazioni tecniche				



Denominazione Federazione:

Federazione Italiana Canottaggio

		A	B	DIFF. A-B	
		CONTO EC. 2015	CONTO EC. 2014	€	%
CEB064	Utenze e servizi				
CEB065	Canoni ed oneri locativi	10.610,89	10.506,04	104,85	1%
CEB096	Servizi giuridici, amministrativi e fiscali	36.826,21	37.340,49	-514,28	-1%
CEB098	Spese per manutenzione e sviluppo sistemi informativi e sito internet	16.719,40	17.549,69	-830,29	-5%
CEB099	Prestazioni giuridiche, amministrative e fiscali				
CEB100	Spese per liti, arbitrati e risarcimenti				
CEB101	Spese postali e telefoniche	47.076,34	42.438,60	4.637,74	11%
CEB105	Spese di rappresentanza	680,00	620,00	60,00	10%
CEB106	Commissioni bancarie e postali	905,91	975,81	-69,90	-7%
CEB107	Provvigioni per intermediazione pubblicitaria				
CEB108	Imposte indirette, tasse e contributi	5.953,35	9.130,00	-3.176,65	-35%
CEB223	Costo per la sicurezza del personale				
TOTALE Costi generali		€ 145.934,87	€ 145.873,73	€ 61,14	0%
2.01.05 Ammortamenti per funzionamento					
CEB067	Ammortamento immobilizzazioni materiali	11.260,18	14.204,50	-2.944,32	-21%
CEB068	Ammortamento immobilizzazioni immateriali				
TOTALE Ammortamenti per funzionamento		€ 11.260,18	€ 14.204,50	-€ 2.944,32	-21%
2.01.06 Accantonamento per rischi ed oneri afferenti al funzionamento					
CEB069	Accantonamento altri fondi rischi e oneri				
CEB070	Accantonamento cause legali in corso				
CEB222	Accantonamento Fondo svalutazione crediti		26.444,66	-26.444,66	-100%
TOTALE Accantonamento per rischi ed oneri afferenti al funzionamento		€ 0,00	€ 26.444,66	-€ 26.444,66	-100%
2.01.07 (Delta) rimanenze di materiale di consumo per funzionamento					
CEB140	(Delta) rimanenze materiale di consumo				
TOTALE (Delta) rimanenze di materiale di consumo per funzionamento		€ 0,00	€ 0,00	€ 0,00	
2.01.08 Rimborsi allo Stato per applicazione norme di contenimento spesa pubblica amministrazione					
CEB301	Somme da riversare allo Stato per applicazione disposizioni di finanza pubblica				
TOTALE Rimborsi allo Stato per applicazione norme di contenimento spesa pubblica amministrazione		€ 0,00	€ 0,00	€ 0,00	
TOTALE Funz. e costi gen. attività centrale:		€ 1.682.193,17	€ 1.643.066,33	€ 39.126,84	2%
In % sul Costo della produzione		26%	27%		
2.02 Funz. e costi gen. Strutt. Terr.:					
TOTALE Funz. e costi gen. Strutt. Terr.:		€ 31.389,76	€ 29.207,01	€ 2.182,75	7%
In % sul Costo della produzione		0%	0%		
TOTALE Funzionamento e costi generali		€ 1.713.582,93	€ 1.672.273,34	€ 41.309,59	2%
In % sul Valore della produzione		26%	28%		
In % sul Costo della produzione		27%	27%		
COSTI DELLA PRODUZIONE		€ 6.354.653,49	€ 6.149.537,84	€ 205.115,65	3%



Denominazione Federazione:

Federazione Italiana Canottaggio

	A	B	DIFF. A-B	
	CONTO EC. 2015	CONTO EC. 2014	€	%
In % sul Valore della produzione	96%	103%		
DIFF. VALORI E COSTI DELLA PROD.	€ 237.792,35	-€ 192.451,23	€ 430.243,58	-224%
In % sul Valore della produzione	4%	-3%		



Denominazione Federazione:

Federazione Italiana Canottaggio

		A	B	DIFF. A-B	
		CONTO EC. 2015	CONTO EC. 2014	€	%
CEC	Proventi ed oneri finanziari				
CEC001	Interessi attivi	330,07	1.087,55	-757,48	-70%
CEC002	Interessi passivi				
CEC003	Interessi passivi su mutui	-12.425,87	-15.794,91	3.369,04	-21%
CEC004	Altri oneri e proventi finanziari	2.718,02	2.718,02		0%
TOTALE Proventi ed oneri finanziari		-€ 9.377,78	-€ 11.989,34	€ 2.611,56	-22%
CED	Proventi ed oneri straordinari				
CED001	Minusvalenze	-1.326,20	-1.584,23	258,03	-16%
CED002	Plusvalenze	780,00	1.586,00	-806,00	-51%
CED003	Sopravvenienze attive	19.144,16	15.073,19	4.070,97	27%
CED004	Sopravvenienze passive	-19.959,10	-21.037,41	1.078,31	-5%
CED005	Insussistenze attive				
CED006	Insussistenze passive				
CEE004	Interessi e sanzioni su imposte dirette				
TOTALE Proventi ed oneri straordinari		-€ 1.361,14	-€ 5.962,45	€ 4.601,31	-77%
CEE	Imposte sul reddito				
CEE002	IRAP	41.583,05	41.790,00	-206,95	0%
CEE003	IRES				
TOTALE Imposte sul reddito		€ 41.583,05	€ 41.790,00	-€ 206,95	0%
RISULTATO D'ESERCIZIO		€ 185.470,38	-€ 252.193,02	€ 437.663,40	-174%

CONTO ECONOMICO ORGANIZZAZIONI
TERRITORIALI - Funzionari Delegati

Denominazione Federazione:

Federazione Italiana Canottaggio

	A	B	DIFF. A-B	
	CONTO EC. 2015	CONTO EC. 2014	€	%
COSTI DELLA PRODUZIONE				
Costi per Attività Sportiva				
Costi per att. sportiva della Strutt. Terr.:				
Attività agonistica	104.103,19	56.551,72	47.551,47	84%
Organizzazione Manifestazione Sportive	137.819,18	123.686,00	14.133,18	11%
Corsi di formazione	5.746,04	6.704,24	-958,20	-14%
Promozione Sportiva	13.443,76	5.608,88	7.834,88	140%
Contributi all'attività sportiva	175,00	5.307,57	-5.132,57	-97%
Gestione Impianti sportivi	286,00		286,00	
TOTALE Costi per att. sportiva della Strutt. Terr.:	€ 261.573,17	€ 197.858,41	€ 63.714,76	32%
Funzionamento e costi generali				
Funz. e costi gen. Strutt. Terr.:				
Costi per i collaboratori				
Organi e Commissioni	903,90	424,59	479,31	113%
Costi generali	30.485,86	28.782,42	1.703,44	6%
TOTALE Funz. e costi gen. Strutt. Terr.:	€ 31.389,76	€ 29.207,01	€ 2.182,75	7%
Costi della Struttura Territoriale	€ 292.962,93	€ 227.065,42	€ 65.897,51	29%

CONTO ECONOMICO ORGANIZZAZIONI
TERRITORIALI - Funzionari Delegati

Denominazione Federazione:

Federazione Italiana Canottaggio

A		B		DIFF. A-B	
CONTO EC. 2015		CONTO EC. 2014		€	%

--

1 Costi per Attività Sportiva

1.02 Costi per att. sportiva della Strutt. Terr.:

1.02.01 Attività agonistica

CEB	Descrizione	2015	2014	DIFF. A-B	%
CEB001	Spese trasferta e soggiorno	62.625,55	32.635,14	29.990,41	92%
CEB002	Indennità, diarie e rimborsi forfettari				
CEB003	Compensi per staff tecnico		480,00	-480,00	-100%
CEB004	Compensi per staff sanitario				
CEB005	Acquisto materiale sportivo e attrezzature sportive non capitalizzabili	37.246,25	22.737,38	14.508,87	64%
CEB006	Spese mediche				
CEB007	Premi di classifica				
CEB008	Premi di assicurazione	1.111,17	299,00	812,17	272%
CEB013	Indennità, compensi, gettoni ed altre utilità ufficiali di gara, arbitri, commissari, cronometristi	517,20	400,20	117,00	29%
CEB018	Acquisto materiale di consumo	2.603,02		2.603,02	
CEB021	Borse di studio				
CEB065	Canoni ed oneri locativi				
TOTALE Attività agonistica		€ 104.103,19	€ 56.551,72	€ 47.551,47	84%

1.02.02 Organizzazione Manifestazione Sportive

CEB	Descrizione	2015	2014	DIFF. A-B	%
CEB001	Spese di trasferta e soggiorno	10.448,33	12.365,19	-1.916,86	-16%
CEB002	Indennità, diarie e rimborsi forfettari				
CEB007	Premi di classifica				
CEB008	Premi di assicurazione	150,37	570,20	-419,83	-74%
CEB010	Noleggio materiale tec. sportivo, attrezzature, impianti, automezzi e sw	7.054,34	4.423,54	2.630,80	59%
CEB011	Coppe, medaglie, altro materiale premiazionale e onorificenze	25.209,01	29.219,74	-4.010,73	-14%
CEB013	Indennità, compensi, gettoni ed altre utilità ufficiali di gara, arbitri, commissari, cronometristi	5.062,27	3.425,91	1.636,36	48%
CEB014	Trasporto e facchinaggio	1.873,00	2.385,40	-512,40	-21%
CEB016	Altre spese	8.894,69	3.421,96	5.472,73	160%
CEB018	Acquisto materiale di consumo	9.389,46	6.617,13	2.772,33	42%
CEB022	Contributi ad atleti ed altri soggetti	4.981,60	1.300,00	3.681,60	283%
CEB024	Compensi per prestazioni tecnico-scientifiche	33.010,00	22.827,55	10.182,45	45%
CEB028	Contributi a Comitati Organizzatori	23.594,55	25.108,50	-1.513,95	-6%
CEB029	Corrispettivo per ingaggio squadre partecipanti				
CEB030	Manutenzione ordinaria	88,06	5.392,58	-5.304,52	-98%
CEB031	Assistenza medica, antidoping	8.063,50	5.737,25	2.326,25	41%
CEB040	Compensi per servizi tecnico-scientifici				
CEB065	Canoni ed oneri locativi		891,05	-891,05	-100%
CEB220	Costi per altri servizi e prestazioni				
TOTALE Organizzazione Manifestazione Sportive		€ 137.819,18	€ 123.686,00	€ 14.133,18	11%

1.02.03 Corsi di formazione

CEB	Descrizione	2015	2014	DIFF. A-B	%
CEB001	Spese di trasferte e soggiorno	1.705,24	3.365,66	-1.660,42	-49%
CEB002	Indennità, diarie e rimborsi forfettari				
CEB016	Altre spese	1.390,80	3.338,58	-1.947,78	-58%
CEB021	Borse di studio				
CEB024	Compensi per prestazioni tecnico-scientifiche	2.650,00		2.650,00	
CEB040	Compensi per servizi tecnico-scientifici				
CEB054	Formazione di quadri tecnici e altri soggetti				
TOTALE Corsi di formazione		€ 5.746,04	€ 6.704,24	-€ 958,20	-14%

1.02.04 Promozione Sportiva

CEB	Descrizione	2015	2014	DIFF. A-B	%
CEB001	Spese trasferta e soggiorno	1.344,17	5.400,00	-4.055,83	-75%
CEB005	Acquisto materiale sportivo e attrezzature sportive non capitalizzabili				
CEB008	Premi di assicurazione				
CEB011	Coppe, medaglie, altro materiale premiazionale e onorificenze	585,70		585,70	
CEB024	Compensi per prestazioni tecnico-scientifiche				

--

CONTO ECONOMICO ORGANIZZAZIONI
TERRITORIALI - Funzionari Delegati

Denominazione Federazione:

Federazione Italiana Canottaggio

		A	B	DIFF. A-B	
		CONTO EC. 2015	CONTO EC. 2014	€	%
CEB033	Promozione, comunicazione e marketing	11.513,89	208,88	11.305,01	5.412%
CEB040	Compensi per servizi tecnico-scientifici				
CEB065	Canoni ed oneri locativi				
TOTALE Promozione Sportiva		€ 13.443,76	€ 5.608,88	€ 7.834,88	140%
1.02.05 Contributi all'attività sportiva					
CEB058	Contributi a Società e Associazioni sportive	175,00	5.307,57	-5.132,57	-97%
CEB061	Contributi ad altri soggetti				
TOTALE Contributi all'attività sportiva		€ 175,00	€ 5.307,57	-€ 5.132,57	-97%
1.02.06 Gestione impianti sportivi					
CEB005	Acquisto materiale sportivo e attrezzature sportive non capitalizzabili				
CEB016	Altre spese	286,00		286,00	
CEB063	Servizi di pulizia e sorveglianza				
CEB065	Canoni ed oneri locativi				
TOTALE Gestione impianti sportivi		€ 286,00	€ 0,00	€ 286,00	
TOTALE Costi per att. sportiva della Strutt. Terr.:		€ 261.573,17	€ 197.858,41	€ 63.714,76	32%

CONTO ECONOMICO ORGANIZZAZIONI
TERRITORIALI - Funzionari Delegati

Denominazione Federazione:

Federazione Italiana Canottaggio

		A		B		DIFF. A-B	
		CONTO EC. 2015	CONTO EC. 2014	CONTO EC. 2015	CONTO EC. 2014	€	%
2	Funzionamento e costi generali						
2.02	Funz. e costi gen. Strutt. Terr.:						
2.02.01	Costi per i collaboratori						
CEB080	Collaboratori - compensi						
CEB081	Collaboratori - oneri previdenziali						
CEB082	Collaboratori - assicurazione INAIL						
CEB083	Collaboratori - Rimborso spese missioni						
	TOTALE Costi per i collaboratori	€ 0,00	€ 0,00	€ 0,00	€ 0,00		
2.02.02	Organi e Commissioni						
CEB001	Spese di trasferta e soggiorno	283,90	389,59	-105,69	-27%		
CEB087	Indennità, compensi, gettoni ed altre utilità Organi di gestione						
CEB088	Indennità, compensi, gettoni ed altre utilità Collegio dei Revisori dei						
CEB089	Indennità, compensi, gettoni ed altre utilità Organi di giustizia sportiva						
CEB109	Assemblea regionale	620,00	35,00	585,00	1.671%		
CEB110	Indennità, compensi, gettoni ed altre utilità Commissioni regionali						
	TOTALE Organi e Commissioni	€ 903,90	€ 424,59	€ 479,31	113%		
2.02.03	Costi generali						
CEB001	Spese di trasferta e soggiorno	6.835,01	7.194,24	-359,23	-5%		
CEB008	Premi di assicurazioni						
CEB010	Noleggio materiale tec. sportivo, attrezzature, impianti, automezzi e sw						
CEB014	Trasporto e facchinaggio						
CEB018	Acquisto materiale di consumo	1.795,71	2.367,98	-572,27	-24%		
CEB030	Manutenzione ordinaria	327,50	1.733,05	-1.405,55	-81%		
CEB033	Promozione, comunicazione e marketing	6.822,15	4.133,58	2.688,57	65%		
CEB042	Organizzazione e partecipazione a convegni, seminari, congressi, fiere e conferenze stampa						
CEB044	Acquisto giornali, riviste, pubblicazioni tecniche						
CEB064	Utenze e servizi	1.686,43	1.112,64	573,79	52%		
CEB065	Canoni ed oneri locativi	3.300,00	3.328,55	-28,55	-1%		
CEB096	Servizi giuridici, amministrativi e fiscali						
CEB098	Spese per manutenzione e sviluppo sistemi informativi e sito internet						
CEB099	Prestazioni giuridiche, amministrative e fiscali	3.737,35		3.737,35			
CEB101	Spese postali e telefoniche	3.134,06	3.958,22	-824,16	-21%		
CEB105	Spese di rappresentanza	1.002,34	2.048,25	-1.045,91	-51%		
CEB106	Commissioni bancarie e postali	1.824,33	1.760,77	63,56	4%		
CEB108	Imposte indirette, tasse e contributi	20,98	1.145,14	-1.124,16	-98%		
	TOTALE Costi generali	€ 30.485,86	€ 28.782,42	€ 1.703,44	6%		
	TOTALE Funz. e costi gen. Strutt. Terr.:	€ 31.389,76	€ 29.207,01	€ 2.182,75	7%		
	Costi della Struttura Territoriale	€ 292.962,93	€ 227.065,42	€ 65.897,51	29%		



Denominazione Federazione:

Federazione Italiana Canottaggio

A	B	DIFF. A-B	
STATO PATRIMONIALE 2015	STATO PATRIMONIALE 2014	€	%

SPA ATTIVO**SPA.B IMMOBILIZZAZIONI**

SPA.B.I	Immobilizzazioni immateriali				
SPA.B.I.01	Costi di impianto e ampliamento				
SPA.B.I.02	Costi ricerca scientifica, tecnologica e di sviluppo				
SPA.B.I.03	Opere dell'ingegno (royalties) licenze d'uso, software	1.517,80	1.378,31	139,49	10%
SPA.B.I.04	Costi per omologazione campi				
SPA.B.I.06	Immobilizzazioni immateriali in corso				
SPA.B.I.07	Migliorie su beni di terzi				
	Totale Immobilizzazioni immateriali (I)	€ 1.517,80	€ 1.378,31	€ 139,49	10%
SPA.B.II	Immobilizzazioni materiali				
SPA.B.II.01	Terreni e fabbricati				
SPA.B.II.01.01	Impianti sportivi				
SPA.B.II.01.02	Fabbricati				
SPA.B.II.02	Attrezzature sportive	787.865,88	898.362,27	-110.496,39	-12%
SPA.B.II.03	Attrezzature scientifica				
SPA.B.II.04	Altri beni	56.708,46	38.126,63	18.581,83	49%
SPA.B.II.04.01	Mobili e arredi	14.459,15	25.687,80	-11.228,65	-44%
SPA.B.II.04.02	Macchine d'ufficio	7.779,31	11.775,08	-3.995,77	-34%
SPA.B.II.04.03	Automezzi	34.470,00	663,75	33.806,25	5.093%
SPA.B.II.04.04	Altre immobilizzazioni materiali				
SPA.B.II.05	Immobilizzazioni in corso ed acconti				
	Totale Immobilizzazioni materiali (II)	€ 844.574,34	€ 936.488,90	-€ 91.914,56	-10%
SPA.B.III	Immobilizzazioni finanziarie				
SPA.B.III.01	Partecipazioni in società	2.582,28	2.582,28		0%
SPA.B.III.02	Crediti verso società partecipate				
SPA.B.III.03	Titoli				
	Totale Immobilizzazioni finanziarie (III)	€ 2.582,28	€ 2.582,28	€ 0,00	0%
	Totale IMMOBILIZZAZIONI (B)	€ 848.674,42	€ 940.449,49	-€ 91.775,07	-10%

SPA.C ATTIVO CIRCOLANTE

SPA.C.I	Rimanenze di materiale di consumo				
SPA.C.I.01	Rimanenze di materiale di consumo				
	Totale Rimanenze di materiale di consumo (I)	€ 0,00	€ 0,00	€ 0,00	
SPA.C.II	Crediti				
SPA.C.II.01	Crediti verso clienti	41.865,78	82.073,16	-40.207,38	-49%
SPA.C.II.01.01	Crediti verso clienti	41.865,78	82.073,16	-40.207,38	-49%
SPA.C.II.05	Crediti verso altri	279.721,89	168.109,12	111.612,77	66%
SPA.C.II.05.01	Crediti verso CONI	143.698,89	93.698,91	49.999,98	53%
SPA.C.II.05.02	Crediti verso Stato, Regioni, Enti locali				
SPA.C.II.05.03	Crediti verso Erario	28.297,43	31.722,77	-3.425,34	-11%
SPA.C.II.05.04	Crediti verso altri soggetti (Società ed associazioni sportive; arbitri e commissari; personale; tes	153.929,18	96.549,97	57.379,21	59%
SPA.C.II.05.06	Crediti verso tesoreria INPS	2.581,24	2.581,24		0%
SPA.C.II.05.07	Crediti vs Coni Servizi per rimborso missioni effettuate dal personale FSN per conto CONI				
SPA.C.II.05.08	Crediti v/Enti distaccati (nel caso di personale distaccato)				
SPA.C.II.05.10	Fondo svalutazione crediti verso clienti e verso altri	-48.915,75	-56.443,77	7.528,02	-13%
SPA.C.II.05.90	Crediti vs personale	130,90		130,90	
SPA.C.II.05.91	Crediti vs personale per recuperi PAR				
	Totale Crediti (II)	€ 321.587,67	€ 250.182,28	€ 71.405,39	29%
SPA.C.III	Attività Finanziarie che non costituiscono immobilizzazioni				
SPA.C.III.01	Crediti Vs società controllate				



Denominazione Federazione:

Federazione Italiana Canottaggio

		A	B	DIFF. A-B	
		STATO PATRIMONIALE 2015	STATO PATRIMONIALE 2014	€	%
Totale Attività Finanziarie che non costituiscono		€ 0,00	€ 0,00	€ 0,00	
SPA.C.IV	Disponibilità liquide				
SPA.C.IV.01	Depositi bancari e postali	1.346.766,35	1.060.086,91	286.679,44	27%
SPA.C.IV.01.01	c/c bancari	1.346.766,35	1.060.086,91	286.679,44	27%
SPA.C.IV.01.02	c/c postali				
SPA.C.IV.03	Cassa				
SPA.C.IV.03.01	Cassa				
Totale Disponibilità liquide (IV)		€ 1.346.766,35	€ 1.060.086,91	€ 286.679,44	27%
Totale ATTIVO CIRCOLANTE (C)		€ 1.668.354,02	€ 1.310.269,19	€ 358.084,83	27%
SPA.D RATEI E RISCONTI					
SPA.D.01	Ratei e risconti attivi				
SPA.D.01.01	Ratei attivi	88,66		88,66	
SPA.D.01.01.01	Ratei attivi	88,66		88,66	
SPA.D.01.02	Risconti attivi	32.548,20	20.559,45	11.988,75	58%
SPA.D.01.02.01	Risconti attivi	32.548,20	20.559,45	11.988,75	58%
Totale Ratei e risconti attivi (01)		€ 32.636,86	€ 20.559,45	€ 12.077,41	59%
Totale RATEI E RISCONTI (D)		€ 32.636,86	€ 20.559,45	€ 12.077,41	59%
SPA.E	Conti d'ordine				
Totale ATTIVO		€ 2.549.665,30	€ 2.271.278,13	€ 278.387,17	12%



Denominazione Federazione:

Federazione Italiana Canottaggio

A	B	DIFF. A-B	
STATO PATRIMONIALE 2015	STATO PATRIMONIALE 2014	€	%

SPP PASSIVO**SPP.A PATRIMONIO NETTO**

SPP.A.I	Fondo di dotazione				
SPP.A.I.01	Fondo di dotazione	220.000,00	220.000,00		0%
SPP.A.I.01.01	Fondo di dotazione	220.000,00	220.000,00		0%
	Totale Fondo di dotazione (I)	€ 220.000,00	€ 220.000,00	€ 0,00	0%
SPP.A.II	Riserve				
SPP.A.II.01	Riserve	94.984,68	347.177,70	-252.193,02	-73%
SPP.A.II.01.01	Riserve	94.984,68	347.177,70	-252.193,02	-73%
	Totale Riserve (II)	€ 94.984,68	€ 347.177,70	-€ 252.193,02	-73%
SPP.A.III	Utili (perdite) portati a nuovo				
SPP.A.III.01	Utili (perdite) portati a nuovo				
SPP.A.III.01.01	Utili (perdite) portati a nuovo				
	Totale Utili (perdite) portati a nuovo (III)	€ 0,00	€ 0,00	€ 0,00	
SPP.A.IV	Risultato d'esercizio				
SPP.A.IV.01	Risultato d'esercizio	185.470,38	-252.193,02	437.663,40	-174%
SPP.A.IV.01.01	Risultato d'esercizio	185.470,38	-252.193,02	437.663,40	-174%
	Totale Risultato d'esercizio (IV)	€ 185.470,38	-€ 252.193,02	€ 437.663,40	-174%
	Totale PATRIMONIO NETTO (A)	€ 500.455,06	€ 314.984,68	€ 185.470,38	59%

SPP.B FONDO PER RISCHI ED ONERI

SPP.B.03	Altri				
SPP.B.03.01	Contributi vincolati per programmi				
SPP.B.03.01.01	Contributi vincolati per programmi				
SPP.B.03.02	Fondo altri fondi rischi e oneri	9.100,00	7.436,80	1.663,20	22%
SPP.B.03.02.01	Fondo altri fondi rischi e oneri	9.100,00	7.436,80	1.663,20	22%
SPP.B.03.03	Fondo cause legali in corso				
SPP.B.03.03.01	Fondo cause legali in corso				
	Totale Altri (03)	€ 9.100,00	€ 7.436,80	€ 1.663,20	22%
	Totale FONDO PER RISCHI ED ONERI (B)	€ 9.100,00	€ 7.436,80	€ 1.663,20	22%

SPP.C TRATTAMENTO DI FINE RAPP.

SPP.C.01	Debiti per trattamento fine rapporto				
SPP.C.01.01	Debiti per trattamento fine rapporto	266.868,26	224.453,60	42.414,66	19%
	Totale Debiti per trattamento fine rapporto (01)	€ 266.868,26	€ 224.453,60	€ 42.414,66	19%
	Totale TRATTAMENTO DI FINE RAPP. (C)	€ 266.868,26	€ 224.453,60	€ 42.414,66	19%

SPP.D DEBITI

SPP.D.03	Debiti verso Banche				
SPP.D.03.01	Debiti verso Banche				
	Totale Debiti verso Banche (03)	€ 0,00	€ 0,00	€ 0,00	
SPP.D.04	Debiti verso altri finanziatori				
SPP.D.04.01	Debiti verso I.C.S. per mutui passivi	244.960,48	319.174,32	-74.213,84	-23%
SPP.D.04.02	Debiti verso altri finanziatori				
	Totale Debiti verso altri finanziatori (04)	€ 244.960,48	€ 319.174,32	-€ 74.213,84	-23%
SPP.D.05	Acconti				
SPP.D.05.01	Acconti da clienti	458.939,00	457.662,34	1.276,66	0%
	Totale Acconti (05)	€ 458.939,00	€ 457.662,34	€ 1.276,66	0%
SPP.D.06	Debiti verso fornitori				
SPP.D.06.01	Debiti verso fornitori	302.800,98	331.326,58	-28.525,60	-9%



Denominazione Federazione:

Federazione Italiana Canottaggio

		A	B	DIFF. A-B	
		STATO PATRIMONIALE 2015	STATO PATRIMONIALE 2014	€	%
Totale Debiti verso fornitori (06)		€ 302.800,98	€ 331.326,58	-€ 28.525,60	-9%
SPP.D.08	Debiti verso Società partecipate				
SPP.D.08.01	Debiti verso Società partecipate				
Totale Debiti verso Società partecipate (08)		€ 0,00	€ 0,00	€ 0,00	
SPP.D.11	Erario				
SPP.D.11.01	Erario c/imposte	168,12	6.588,78	-6.420,66	-97%
SPP.D.11.02	Erario c/trattenute	116.087,02	32.084,22	84.002,80	262%
Totale Erario (11)		€ 116.255,14	€ 38.673,00	€ 77.582,14	201%
SPP.D.12	Debiti verso Istituti di previdenza e di sicurezza sociale				
SPP.D.12.01	Inps	39.662,08	48.182,80	-8.520,72	-18%
SPP.D.12.02	Inail	96,34	265,56	-169,22	-64%
SPP.D.12.04	Debito v/INPGI				
Totale Debiti verso Istituti di previdenza e di sicurezza		€ 39.758,42	€ 48.448,36	-€ 8.689,94	-18%
SPP.D.13	Altri debiti				
SPP.D.13.01	Debiti verso CONI Anticipazioni da CONI	6.061,85	14.501,83	-8.439,98	-58%
SPP.D.13.02	Debiti verso Altre Federazioni				
SPP.D.13.03	Debiti verso Stato, Regioni, Enti locali				
SPP.D.13.04	Debiti verso Personale dipendente	58.845,48	59.780,43	-934,95	-2%
SPP.D.13.05	Debiti verso Altri soggetti (Società ed associazioni sportive; arbitri e commissari; depositi cauzio)	243.680,16	235.531,79	8.148,37	3%
SPP.D.13.06	Debiti vs CONI Servizi per trattenuta fondo di solidarietà agli iscritti al Fondo Pensione				
SPP.D.13.10	Debiti vs CONI Servizi per rimborso quota capitale ed interessi su prestiti e mutui del personale				
SPP.D.13.11	Debiti vs personale per tredicesima mensilità				
SPP.D.13.12	Debito v/INPGI				
SPP.D.13.13	Debito v/CASAGIT				
SPP.D.13.14	Debito v/INPDAP				
SPP.D.13.15	Debito v/INPDAP scuola				
SPP.D.13.16	Debito per trattenuta CRAL				
SPP.D.13.17	Debiti per trattenute sindacali				
SPP.D.13.18	Debiti per trattenute cessione del V e prestito su delega				
SPP.D.13.19	Debiti per trattenute c/terzi				
SPP.D.13.20	Debiti per trattenute assegno di mantenimento				
SPP.D.13.21	Trattenuta polizza assicurativa LLOYD				
SPP.D.13.22	Trattenuta INA				
SPP.D.13.23	Trattenuta polizza sanitaria				
SPP.D.13.24	Trattenute UNIPOL				
SPP.D.13.26	Debiti vs personale per I.A. e TFR.				
SPP.D.13.90	Debiti verso Personale già dipendente federale		704,71	-704,71	-100%
SPP.D.13.91	Debiti verso Personale dipendente ex CONI Servizi SpA	2.851,41	2.820,15	31,26	1%
SPP.D.13.92	Debiti verso Collaboratori e Altri				
SPP.D.13.95	Debito verso personale per accantonamento fondo di previdenza complementare (1%)	38.732,06	31.642,54	7.089,52	22%
Totale Altri debiti (13)		€ 350.170,96	€ 344.981,45	€ 5.189,51	2%
Totale DEBITI (D)		€ 1.512.884,98	€ 1.540.266,05	-€ 27.381,07	-2%
SPP.E	RATEI E RISCONTI				
SPP.E.01	Ratei e risconti passivi				
SPP.E.01.01	Ratei passivi				
SPP.E.01.01.01	Ratei passivi				
SPP.E.01.02	Risconti passivi	260.357,00	184.137,00	76.220,00	41%
SPP.E.01.02.01	Risconti passivi	260.357,00	184.137,00	76.220,00	41%
Totale Ratei e risconti passivi (01)		€ 260.357,00	€ 184.137,00	€ 76.220,00	41%
Totale RATEI E RISCONTI (E)		€ 260.357,00	€ 184.137,00	€ 76.220,00	41%
SPP.F	Conti d'ordine				



Denominazione Federazione:

Federazione Italiana Canottaggio

	A	B	DIFF. A-B	
	STATO PATRIMONIALE 2015	STATO PATRIMONIALE 2014	€	%
Totale PASSIVO	€ 2.549.665,30	€ 2.271.278,13	€ 278.387,17	12%



**BILANCIO CONSUNTIVO
ESERCIZIO 2015
Relazione del Presidente**

Relazione del Presidente al Bilancio di esercizio 2015

La presente relazione illustra i principali fatti gestionali accaduti nel corso dell'esercizio e l'esposizione del compimento degli obiettivi individuati per la stagione agonistica 2015.

Il Bilancio così formulato viene presentato al parere della Consulta, sottoposto all'esame del Consiglio Federale per la sua deliberazione e portato all'approvazione della Giunta Nazionale C.O.N.I.

L'attività amministrativa e gestionale della Federazione Italiana Canottaggio è stata compiuta nell'osservanza dello Statuto Federale, dei principi amministrativi e contabili vigenti approvati dal Consiglio Nazionale del CONI e dalle disposizioni del Codice Civile in materia di Associazioni con personalità giuridica di diritto privato, con criteri di equilibrio, competenza economica, prudenza e veridicità.

La Federazione è riconosciuta come associazione di diritto privato previsto dal D.Lvo n. 242/1999 ed ha il riconoscimento del CONI per la realizzazione di interessi istituzionali dell'attività sportiva.

Il Bilancio di esercizio 2015 della Federazione Italiana Canottaggio è costituito dal conto economico, dallo stato patrimoniale e dalla nota integrativa accompagnato dalla presente relazione e da quella del Collegio dei Revisori dei Conti.

Questa relazione, oltre a riportare informazioni sotto il profilo amministrativo e civilistico sulla predisposizione del bilancio in termini tecnico-contabili, presenta anche un breve resoconto sulla destinazione delle risorse utilizzate ed i risultati conseguiti nell'anno.

Per la prima volta nella storia federale il presente bilancio sarà accompagnato dalla nota sulle risultanze di verifica eseguite dalla Società di Revisione.

La Federazione ha già avuto la verifica, ex post, del bilancio consuntivo 2014 e, come da programma, avrà, nel 2016, la prima certificazione del bilancio.

Attività sportiva

Il 2015 è l'anno pre-olimpico, in cui tutta l'attenzione è stata in gran parte finalizzata alla programmazione tecnica per la preparazione e la selezione degli atleti con possibilità di qualificazione olimpica e paralimpica quale obiettivo principale.

Di conseguenza molto importanti sono state le partecipazioni agli appuntamenti sportivi annuali internazionali e nazionali, dai Campionati Europei ai Campionati Mondiali Giovani, alle Coppe del Mondo ai Campionati Assoluti.

Una particolare menzione deve essere fatta per l'organizzazione dei Beach Games svoltisi a Pescara a fine agosto, una nuova formula per intendere il canottaggio che ha riscosso molto successo anche a livello di istituzioni internazionali quali la Fisa oltreché del Comitato dei Giochi del Mediterraneo.

Un anno di grande attività e programmazione con grandi risultati agonistici in modo particolare per l'equipaggio del 4 senza vincitore del titolo mondiale al Campionato del Mondo, che mantengono il canottaggio italiano nell'élite mondiale, a dimostrazione del duro lavoro di squadra effettuato.

Tutti i soggetti coinvolti nell'espletamento delle loro funzioni hanno svolto con dedizione i compiti affidati per il conseguimento degli obiettivi condivisi e prefissati, dalla struttura tecnica a quella amministrativa federale.

La Federazione ha ormai consolidato le attività di contenimento dei costi temperando le esigenze di bilancio a quelle di investimento nell'attività sportiva di vertice e quella di base. Il mio ringraziamento al Direttore Tecnico, ai Coordinatori di settore e collaboratori tecnici ed allo staff medico scientifico, per l'impegno prodigato insieme nella realizzazione e attuazione dei progetti di Preparazione Olimpica ed Alto Livello.

I risultati in campo internazionale confermano la validità e la vitalità di tutto il movimento che ci hanno permesso di conquistare nel 2015, ben 58 medaglie:

	ORO	ARGENTO	BRONZO
2° Coppa del Mondo Varese		4	2
3° Coppa del Mondo Lucerna	1	1	
Coupe de la Junesse Szeged	10	5	1
Mondiali Assoluti, PL, Pararowing Aiguebelette	1		
Mondiali Juniores Rio de Janeiro	2	2	1
Mondiali under 23 Plovdiv	4	1	1
Campionati Europei Juniores Racice	4	2	
Mediterranean Beach Games	3		4

Inoltre nel mondiale di Aiguebelette la nazionale italiana, oltre allo storico titolo di campione del mondo nel 4- che ha comportato anche la qualificazione olimpica, l'Italia ha conquistato ulteriori 4 carte olimpiche con le imbarcazioni del M2X, M2-,LM2X, LM4-.

Attività sportiva Para-rowing

La Federazione oltre all'attività agonistica per la qualificazione finalizzata alla partecipazione ai Giochi Paralimpici, ha continuato nella promozione sportiva del canottaggio pararowing con la convinzione delle alte finalità sociali educative idonee al raggiungimento del benessere psico-fisico della persona concorrendo alla divulgazione di importanti valori sociali il cui conseguimento di medaglie non è il solo frutto dell'efficienza e sacrificio sportivo ma motivo di soddisfazione personale ed integrazione sociale.

L'attività pararowing, è stata svolta eccellentemente dal Capo settore Dario Naccari ed il suo team che ha guidato gli atleti azzurri con rigore ed impegno partecipando ad un Campionato del Mondo Indoor Inas a Gavirate vincendo 2 argenti e gara Internazionale, al Campionato del Mondo ad Aiguebelette ed al Campionato Italiano di Ravenna.

Anche il settore Pararowing nel mondiale di Aiguebelette ha qualificato tre imbarcazioni sulle quattro disponibili nelle seguenti specialità, ASW1X, ASM1X, LTAMIX4+.

Attività Organizzativa

Consolidata l'attività svolta per la programmazione, il coordinamento e l'organizzazione delle più importanti manifestazioni nazionali confermando la validità del contratto eventi e le

disposizioni attuative. I Meeting Nazionali e le Regate di Alta Qualificazione Trio sono state caratterizzate da una grande partecipazione a livello quantitativo e qualitativo. Si sono tenuti a Ravenna i Campionati Assoluti PL e Juniores ricevendo grande attenzione a livello nazionale. Così pure i Campionati Italiani U23, Ragazzi e esordienti tenutasi a Lago Patria. In questa occasione da segnalare la presenza del Procuratore nazionale antimafia, Franco Roberti, a sottolineare l'importanza della presenza dello sport in questi territori così difficili. Tranne il campionato U23, tutte le manifestazioni hanno avuto la visibilità televisiva.

Per l'attività internazionale da segnalare il Memorial D'Aloja anche quest'anno ben organizzato dal Comitato e che ha costituito il primo importante banco di prova internazionale per l'avvio della stagione sportiva.

L'Italia nel 2015 ha inoltre organizzato, a Varese, la seconda tappa di Coppa del Mondo.

L'organizzazione, dopo un avvio difficoltoso dovuto alle incertezze economiche, è risultata come al solito ben strutturata ed apprezzata dai partecipanti che, come tutto il mondo remiero internazionale, ritengono questo specchio d'acqua molto valido tecnicamente.

Relativamente al settore "Coastal Rowing" nel corso della stagione sportiva si è avuta l'assunzione della guida da parte dell'avv. Renato Alberto che è succeduto ad Ottazzi ritiratosi per questioni personali.

Il settore conferma la crescita costante negli anni degli appassionati. Numerosi i partecipanti ai Campionati Italiani tenutisi sul Lago Maggiore. Nel 2015 ai Mondiali di Lima la squadra ha ottenuto due medaglie d'argento e una di bronzo.

Da segnalare che le manifestazioni Beach Games e il Fisa Rowing Tour sono state organizzate proprio con barche da Coastal Rowing a conferma della versatilità di utilizzo di questa imbarcazione.

Un particolare un plauso va al Comitato organizzatore del Fisa Tour per l'apprezzamento ricevuto da parte degli organismi internazionali oltre che dai partecipanti.

Attività Universitaria e Master

E' in continua crescita l'attività Master e quella Universitaria.

Gli appuntamenti agonistici organizzati per il settore Master tenutesi a Gavirate per la Gara Internazionale e a Sabaudia per il Campionato Italiano hanno visto la presenza di un gran numero di appassionati.

Nel 2015 si è tenuta la 2° edizione del Master Camp organizzato dal Comitato Regionale Lazio con grande soddisfazione dei partecipanti.

Crescente e sinergica l'attività rivolta al Canottaggio Universitario ottenendo un oro, due argenti e tre bronzi alle Universiadi di Chungiu.

Progetto Giovani

Prosegue la fase promozionale del Progetto Giovani per la ricerca e la valorizzazione di talenti con l'intento di intensificare progetti per la diffusione e potenziamento della partecipazione dei giovani allo sport remiero ed individuarne le potenzialità.

Ciò ha visto l'incremento del canottaggio nella scuola con il progetto Remare a Scuola gestito dal Responsabile Antonio Bassi, riscontrando un incremento degli iscritti e consenso dalla nostre società e dalla scuola confermando il trend in ascesa. Unico neo nel corso del 2015 la mancata organizzazione della fase finale dei Giochi studenteschi, che al momento della loro organizzazione non trovavano copertura nel bilancio anche per la mancanza di corrette informazioni del Ministero dell'Istruzione (MIUR) per la copertura dei costi di loro spettanza.

Da segnalare viceversa l'ottima riuscita del raduno talenti svoltosi a Formia dal 17 al 20 settembre 2015. Sotto l'occhio attento del capo settore Antonio Colamonicì sono stati 45 i ragazzi e le ragazze che per 4 giorni hanno effettuato test e prove.

Attività del Collegio dei Giudici Arbitri

L'attività del settore arbitrale si è svolta con la solita capacità e competenza e soprattutto sacrificio in osservanza dei principi di terzietà imparzialità e lealtà sportiva per assicurare la regolarità delle manifestazioni nazionali ed internazionali secondo il Codice delle Regate e i Regolamenti federali.

Sempre numerosissima la partecipazione alla riunione tecnica che annualmente la CDA organizza per l'aggiornamento ed il confronto del settore arbitrale.

Anche nel 2015 la sede è stata Terni con la partecipazione di quasi un centinaio di giudici. Presentata inoltre sempre nel 2015 una relazione del Presidente della CDA, in cui sono state analizzati i costi e la partecipazione dei Giudici alle manifestazioni e da dove risulta un generale e costante decremento del costo arbitrale.

Attività Amministrativa

L'attività amministrativa si è svolta con impegno e professionalità anche grazie al supporto dei Revisori dei Conti, della Commissione Finanziaria e del consulente fiscale.

Particolare attenzione è stata data alle rendicontazioni dei progetti che si sono chiusi nel 2015 e che si sono chiusi senza alcuna criticità.

Inoltre questo è stato il primo anno in cui, a seguito di indicazione del Coni, si è iniziata una attività di verifica sui bilanci che culmineranno con la certificazione nel 2016.

La relazione relativa al bilancio consuntivo 2014 e quella del presente bilancio sono risultate senza particolari segnalazioni.

Comunicazione Marketing e Stampa

L'attività di ricerca sponsor e partnership con società nazionali specializzate in marketing, pubblicità e fund rising è stata particolarmente intensa.

Confermati gli accordi con la ditta Milli per la fornitura del materiale di premiazione, con BasicItalia per la fornitura del materiale tecnico, con MSC Crociere per le crociere fino a giugno, con la Tecar per le attrezzature scientifiche e con il Cantiere Filippi per la barche in comodato d'uso.

Proseguiti gli accordi con la Vodafone per i servizi di telefonia, con la Wincom e + 39 Energy per la ricerca di prestazioni atletiche.

Importante evidenziare i nuovi accordi con la Suzuki per la fornitura e manutenzione di motori marini, Etjca quale sponsor maglia ed imbarcazione in occasione della Coppa del Mondo di Varese ed Energetic Source per la manifestazione sociale "Regata Via le mani" contro la violenza di genere. Un ringraziamento al Presidente del Comitato Regionale Lazio Michelangelo Crispi per l'impegno prodigato per l'organizzazione e la realizzazione della manifestazione.

Confermato con la RAI il rinnovo dell'accordo per la cessione dei diritti televisivi sulle manifestazioni del canottaggio.

Per il suo ruolo sociale è importante rilevare l'accordo di partnership con Action Aid.

Inoltre è stato presentato e finanziato dalla Fondazione Cariplo, come sopra indicato, il Progetto "Laboratorio Pararowing" progetto mirato allo studio dell'inclusione dei soggetti, in età scolare, fisicamente ed intellettualmente svantaggiati, tramite il Web e le varie piattaforme social.

La Federazione ha inoltre presentato un progetto europeo per l'attività del settore pararowing con un progetto in partenariato con la Federazione Inglese e Francese.

Di tale progetto è stata data recente conferma di essere stato finanziato dall'Unione Europea.

L'Ufficio Stampa ha svolto attraverso il sito un intenso lavoro di divulgazione delle numerose attività e iniziative della Federazione con comunicati stampa, articoli/interviste, approfondimenti, analisi, statistiche e servizi fotografici tenendo contatti nazionali ed internazionali con agenzia di stampa, radio televisioni, periodici specializzati, etc.

Va sottolineata la sempre maggiore presenza sulle piattaforme dei social media, Facebook, Twitter e Instagram che permettono al canottaggio italiano di essere maggiormente conosciuto e riconosciuto a livello nazionale ed internazionale.

In incremento anche i contenuti del canale You Tube della Federazione nel quale vengono inseriti sia i filmati autoprodotti che i video delle trasmissioni televisive.

Anche per il 2015 il website federale www.canottaggio.org ha fatto registrare un incremento delle pagine visitate.

Si sono tenute tre conferenze stampa di cui una a Milano per la presentazione della World Rowing Cup II di Varese, due a Piediluco per la presentazione del progetto di rinnovamento del Centro di Piediluco e l'altra per la presentazione del Memorial d'Aloja.

Inoltre la Federazione ha partecipato alla conferenza stampa tenutasi a Roma per la manifestazione Vie le mani.

Per tale impegno rivolgo un ringraziamento al Capo Ufficio Stampa Claudio Tranquilli ed agli uffici federali del settore stampa e comunicazione/marketing.

Rapporti Internazionali

Confermati gli ottimi i rapporti internazionali con le Federazioni Internazionali e con la FISA. Infatti oltre alla conferma degli esponenti italiani proposti dalla Federazione presso le Commissioni Fisa, quali Paola Grizzetti nella Commissione Pararowing, Fabio Bolcic nella Commissione Arbitrale, Piero Poli nella Commissione Medica e Pasquale Triggiani nella Commissione Rowing for all, la Federazione ha formulato delle nuove proposte per il 2016 nelle persone di Antonio Colamonici per la Commissione Giovanile e Niccolò Mornati per la Commissione Atleti.

Entrambe le proposte sono state accolte dalla Fisa e pertanto i candidati sono entrati a far parte delle rispettive Commissioni Fisa.

Nel 2015 è stata intrapresa l'attività di promozione a livello internazionale per portare in Italia la qualificazione paralimpica sul lago dei Gavi (Iniziativa accettata dalla Fisa e assegnata al Comitato Organizzatore della Canottieri Gavi).

Sempre sul lago di Varese nel 2016 verrà organizzata la prima tappa di Coppa del Mondo 2016.

L'organizzazione di questo ulteriore evento internazionale, che fa seguito ad una serie di eventi internazionali sul lago di Varese, è stata possibile al prezioso lavoro del Comitato Organizzatore ed alla collaborazione delle istituzioni locali.

La Federazione, insieme al citato Comitato ha altresì presentato la candidatura per i Campionati Mondiali 2019 validi per la qualificazione olimpica di Tokio. Tale candidatura è stata purtroppo successivamente ritirata per problemi di budget economico.

Antidoping

Per il 2015 costante il costo federale a seguito dell'accordo Coni che ha assunto gli oneri riguardanti l'effettuazione dei controlli in TDP mentre sono a carico federale quelli per i controlli in TDP aggiuntivo.

Corsi di Istruzione ed Aggiornamento- Ricerca

Nel 2015 il Settore Formazione, con l'ausilio di Valter Molea, Daniele Zangla e Andrea Benecchi, ha tenuto il Corso di 1° con la partecipazione complessiva di 149 iscritti e l'esame per l'abilitazione al 2° livello con la presenza di 34 partecipanti.

A novembre si è svolta a Formia la Conferenza Nazionale Allenatori con lo scopo di parlare e discutere sulle questioni tecniche al fine di uniformare la tecnica di voga. Un momento di aggregazione con l'adesione e l'interesse di circa 280 aderenti che sottolinea il consenso e la condivisione intorno a questo settore.

Nell'anno 2015 si sono tenuti tre corsi da dirigenti societari grazie alla collaborazione della Scuola dello Sport del Coni di Roma e le Scuole Regionali CONI con 35 partecipanti riscuotendo consensi per l'iniziativa.

Benemerenze ed Onorificenze Federali

Per il 2015 sono stati proposti al CONI i seguenti nominativi per l'assegnazione delle Stelle al Merito Sportivo: Vigili del Fuoco Carrino per la stella d'argento, la Società Canottieri San Miniato ed i dirigenti Claudio Minazzi, Lorenzo D'Amato, Mariano Barbi, Stefano Mentasti, Luigi Manzo, Giorgio Superti, Fabio Di Cosmo, Rinaldo Ciambellotti e Francesco Sanfelici per la stella di bronzo.

E' stato inoltre segnalato Antonio Coppola per la Palma di bronzo.

Organizzazione Periferica

E' con soddisfazione che si rileva da parte di tutta l'Organizzazione Periferica l'energica operosità posta in essere per l'attività sportiva svolta a livello territoriale di promozione e reclutamento giovanile oltre che il conseguimento di entrate aggiuntive che per il 2015 risultano essere per complessivi euro 109.812,60 e che hanno permesso di sostenere e realizzare programmi qualificati a livello locale.

I rendiconti dei Comitati e delle Delegazioni Regionali sono stati presentati nei termini previsti e inclusi nel quadro riepilogativo del Bilancio di esercizio in ottemperanza delle disposizioni previste dal Regolamento di Amministrazione degli Organi Periferici. Si prende atto che i Comitati/Delegazioni hanno riportato un saldo attivo di € 35.166,758 che verrà proposto per una riassegnazione nell'esercizio successivo secondo le valutazioni del Consiglio Federale.

Personale Federale

Un elogio a nome mio e di tutto il Consiglio al Personale Federale per l'impegno profuso e la serietà e diligenza dimostrata nello svolgimento dei compiti istituzionali. Obiettivo raggiunto, ma sempre in continua fase di crescita professionale, per porre la Federazione al servizio degli affiliati, degli appassionati e a supporto di tutto il mondo remiero azzurro.

Si segnala la continua partecipazione del personale Federale a corsi di aggiornamento, ciascuno per la propria competenza.

Quest'anno ulteriormente rafforzato dalla progettualità nuova presentata e da nuove attività messe in campo che denotano una sempre più consapevolezza della struttura nelle proprie attività.

Consistenza del personale in servizio presso la FIC alla data del 31/12/2015

Personale ex CONI dipendente

n. 1 – Dirigente/Segretario Generale	Maurizio Leone
n. 1 – Quadro Super	Monica De Luca
n. 1 – Quadro	Eliana Rotatori
n. 4 – C4	Marcella Iacovelli, Pilar Martinori, Cristiana Ravelli Nunzio Sorrentino
n. 1 – C3	Elena Sagretti
n. 1 – C2	Alessandro Guida
n. 3 – B4	Consuelo Gasperoni, Gabriela Petrollini Caterina Ambrosini

Personale FSN

n. 1 – Quadro	Ambra Di Miceli
n. 1 – C2	Barbara Guidetti
n. 1 – B4	Daniela Silverio
n. 2 – B3	Matteo Cavagnini, Ylenia Ciaffi
n. 1 – B2	Licina Alfieri
n. 2 – A3	Cama Alda, Alessandro Ciaccini
n. 1 – A2	Imola Scaramuccia

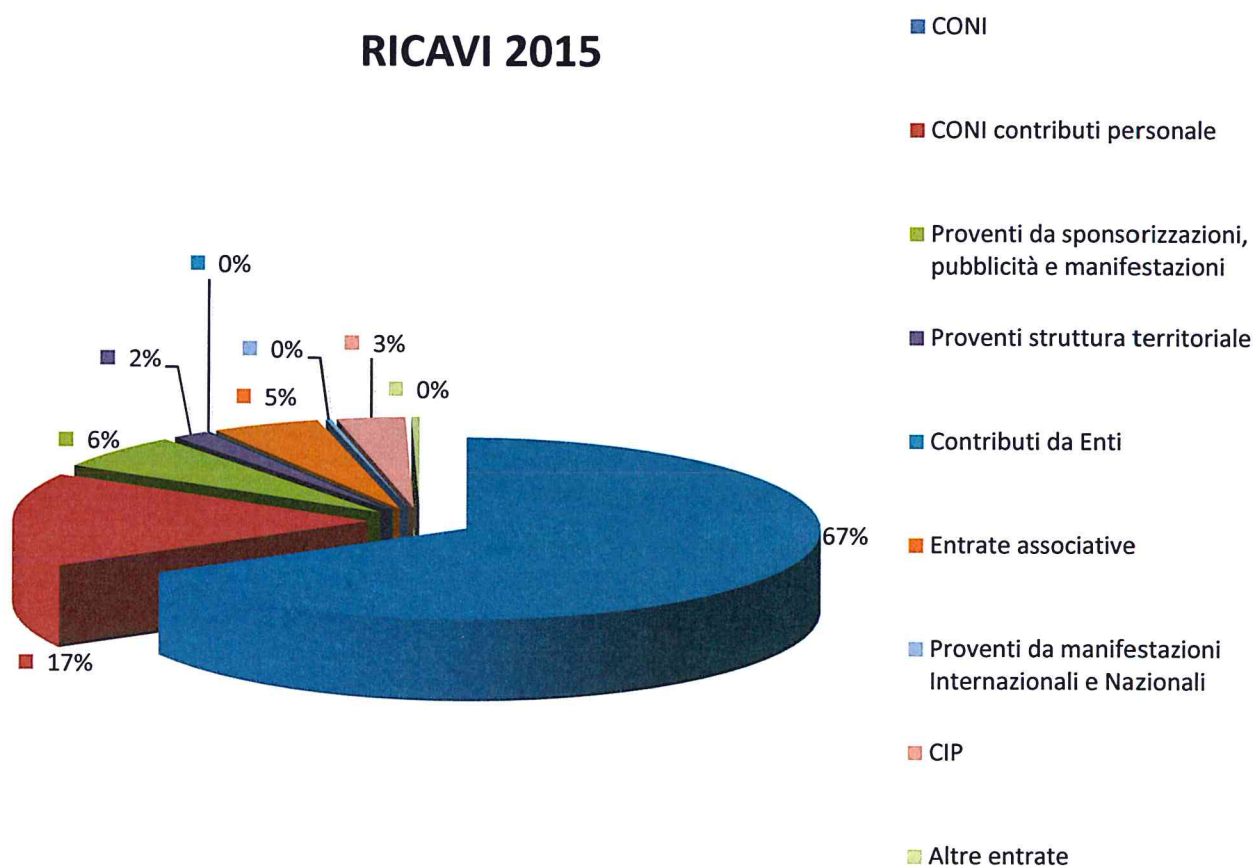
RICAVI

Di seguito vengono illustrate le risultanze contabili della stagione agonistica 2015.

Le risorse disponibili alla fine dell'esercizio 2015 possono essere così riassunte:

DESCRIZIONE	SALDO AL 31/12/2015	%
CONI	4.395.993	66,68%
CONI contributi personale	1.101.698	16,71%
Proventi da sponsorizzazioni, pubblicità e manifestazioni	407.415	6,18%
Proventi struttura territoriale	109.813	1,67%
Contributi da Enti	2.876	0,04%
Entrate associative	327.141	4,96%
Proventi da manifestazioni Internazionali e Nazionali	16.000	0,24%
CIP	206.492	3,13%
Altre entrate	25.018	0,38%
TOTALE VALORE DELLA PRODUZ.	6.592.446	100%

RICAVI 2015



Rispetto all'esercizio precedente i ricavi evidenziano le seguenti variazioni:

DESCRIZIONE	2015	2014	Differenza
CONI	4.395.993	3.731.012	664.981
CONI contributi personale	1.101.698	1.103.613	-1.915
Proventi da sponsorizzazioni, pubblicità e manifestazioni	407.415	414.640	-7.225
Contributi da Enti	2.876	3.181	-305
Entrate associative	327.141	364.901	-37.760
Ricavi da manifestazioni Nazionali	16.000	18.000	-2.000
Ricavi da manifestazioni Internazionali			0
altre entrate	25.018	57.931	-32.913
proventi struttura territoriale	109.813	71.865	37.948
Contributo CIP	206.492	191.943	14.549
Totale	6.592.446	5.957.086	635.360

Le differenze di maggiore rilievo, rispetto al 2015 sono:

Contributi CONI

Il finanziamento da parte del CONI rispetto al precedente esercizio evidenzia complessivamente un aumento di € 663.066. Analizzando singolarmente le voci da rilevare una nuova riclassificazione dell'assegnazione da parte del CONI dei contributi ha visto un aumento del contributo attività sportiva per € 316.298, dei contributi straordinari per € 142.109 un decremento dei progetti speciali per € 716.400, i contributi per il personale hanno subito un decremento 1.915.

Si è invece registrato un aumento per la preparazione olimpica di € 627.473 e per il Club Olimpico di € 295.500.

Contributi da Enti

Il contributo riguarda il 5 x 1000 riferito 2013 per il 2012.

Ricavi da quote degli associati

Rispetto all'esercizio precedente si rileva una diminuzione determinata dalle quote di iscrizioni a corsi di formazione organizzati dalla Federazione. Mentre risulta invariata il numero di tesserati compresi quelli impegnati nella promozione progetto remare a scuola che trova riscontro tra i maggiori contributi assegnati alle società.

Il criterio adottato è quello temporale dal 1/01 al 31/12 in corrispondenza dell'anno solare.

Ricavi da manifestazioni nazionali

La diminuzione di € 2.000 è data dal nuovo accordo con la RAI.

Proventi da sponsorizzazioni, pubblicità

Risultano invariati e confermati gli accordi in essere con Basic-net, Filippi Lido, MSC Crociere, Milli premiazioni. Presentato un nuovo progetto denominato "Laboratorio Pararowing" con la Fondazione Cariplo.

Nuovi accordi sono stati sottoscritti con la Suzuki, Energetic Source e Etjca.

Nel complesso una leggerissima flessione pari ad € 7.000 sul totale.

Altri ricavi da gestione Ordinaria

Questa categoria di ricavi, marginale rispetto all'attività della Federazione, comprende i recuperi ed entrate a vario titolo da terzi. Diminuiti rispetto al 2014 ed è costituito

principalmente al recupero delle somme anticipate per la Coupe de la Jeunesse e per il recupero dell'acquisto dei biglietti ai Mondiali.

Contributi Comitato Italiano Paralimpico

L'aumento per € 14.549 è dato principalmente da un maggior contributo assegnato dal CIP finalizzato alla preparazione paralimpica, mentre è invariato quello destinato alla risorse umane.

Proventi strutture territoriali

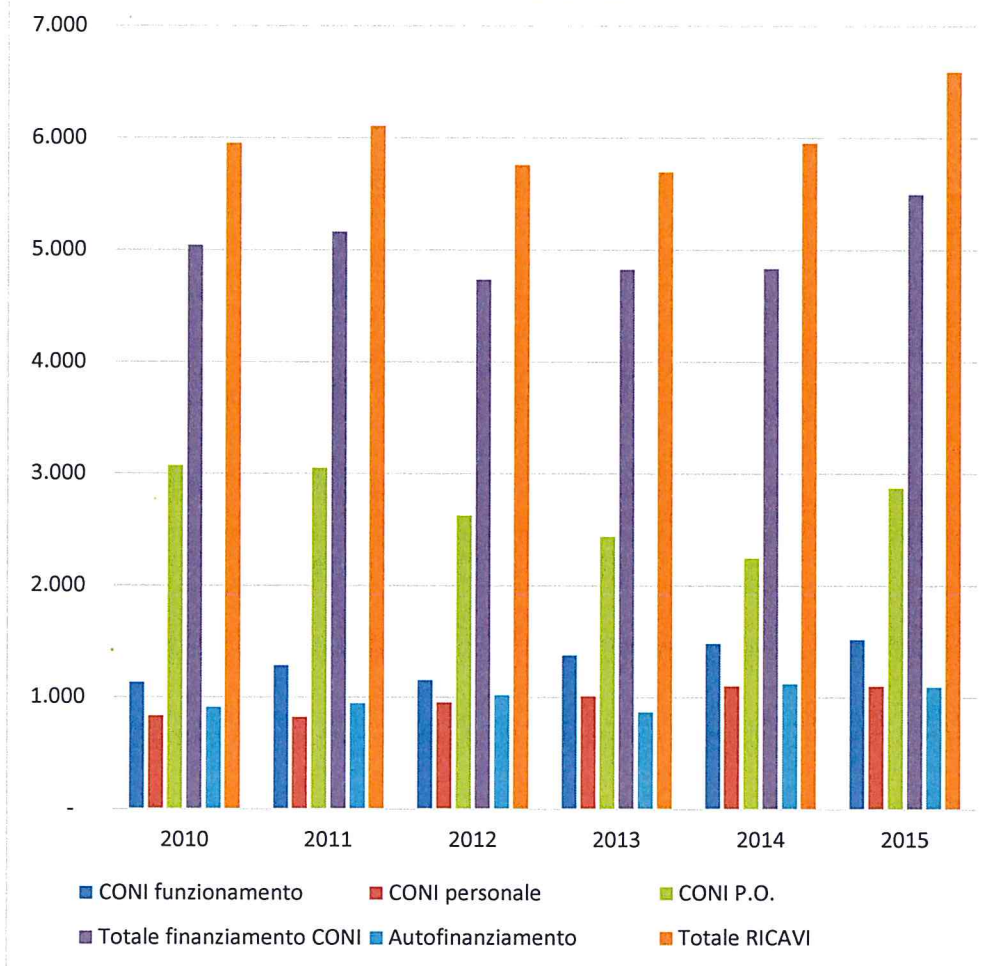
La struttura territoriale nel 2015 ha reperito risorse proprie per € 109.813 con un aumento del 53% rispetto al precedente esercizio. Ciò dato soprattutto dal forte impegno dell'organizzazione territoriale di muoversi presso le strutture territoriali.

RICAVI 2010-2015

	2010	2011	2012	2013	2014	2015
<i>CONI funzionamento</i>	1.136	1.286	1.154	1.376	1.483	1.521
<i>CONI personale</i>	834	824	954	1.012	1.104	1.102
<i>CONI P.O.</i>	3.072	3.052	2.628	2.438	2.248	2.875
Totale finanziamento CONI	5.042	5.162	4.736	4.826	4.835	5.498
<i>Autofinanziamento</i>	911	946	1.022	869	1.122	1.095
Totale RICAVI	5.953	6.108	5.758	5.695	5.957	6.593

Analizzando la precedente tabella ed il grafico sotto riportato, si conferma il trend positivo degli esercizi precedenti.

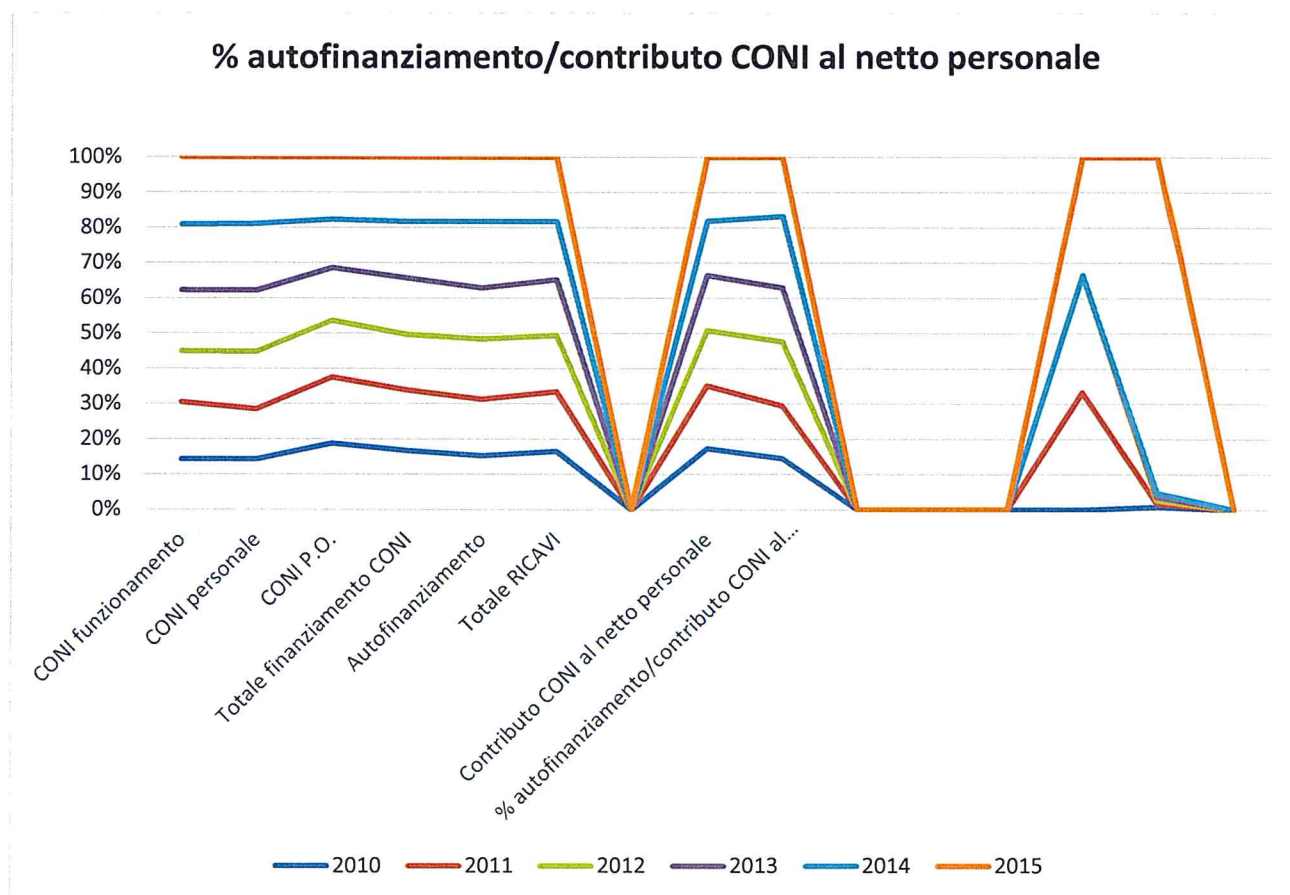
Ricavi 2010-2015



	2010	2011	2012	2013	2014	2015
<i>CONI funzionamento</i>	1.136	1.286	1.154	1.376	1.483	1.521
<i>CONI personale</i>	834	824	954	1.012	1.104	1.102
<i>CONI P.O.</i>	3.072	3.052	2.628	2.438	2.248	2.875
<i>Totale finanziamento CONI</i>	5.042	5.162	4.736	4.826	4.835	5.498
<i>Autofinanziamento</i>	911	960	1.022	869	1.122	1.095
<i>Totale RICAVI</i>	5.953	6.122	5.758	5.695	5.957	6.593

Contributo CONI al netto personale	4.208	4.338	3.782	3.814	3.731	4.396
% autofinanziamento/contributo CONI al netto personale	21,65%	22,13%	27,02%	22,78%	30,07%	24,91%

Nella tabella e nel grafico che seguono, si evidenzia la percentuale di incidenza dell'autofinanziamento rispetto ai contributi Coni al netto del contributo finalizzato al personale.



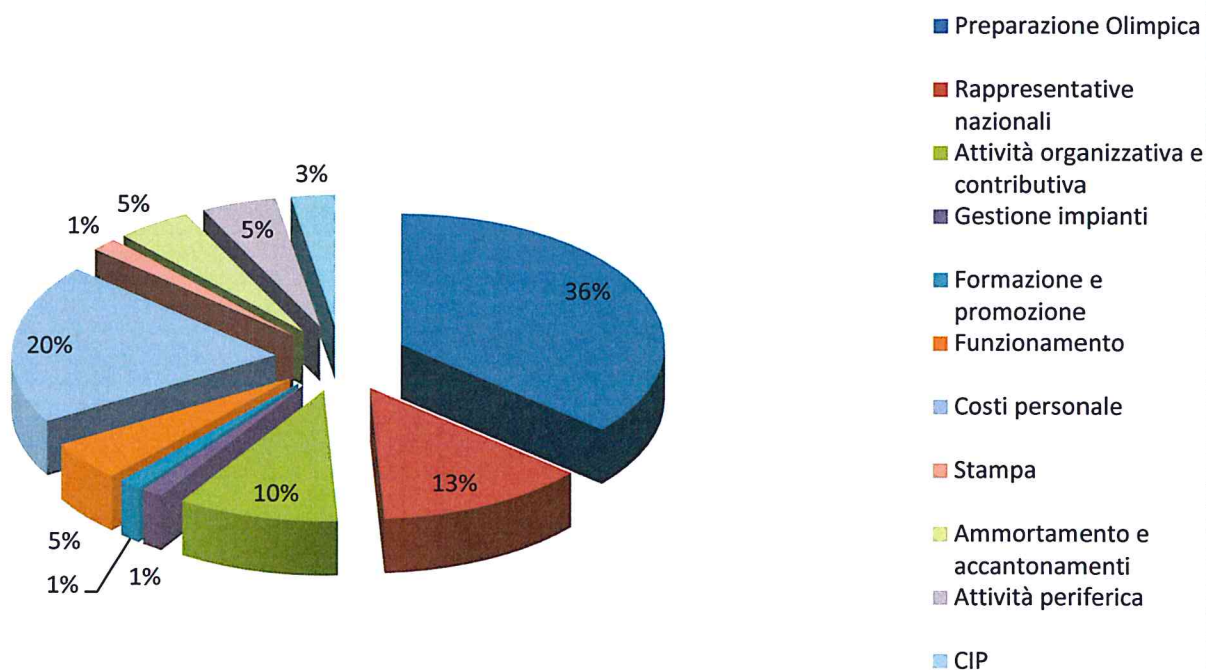
Sono rimasti invariati i dati relativi ai ricavi propri rispetto al precedente esercizio. Questo risultato è da considerarsi complessivamente positivo, tenuto conto del permanere delle difficoltà economiche complessive.

COSTI

Le risorse disponibili in sede preventiva, in base all'attività programmata dai vari settori federali, sono state così impiegate:

DESCRIZIONE	SALDO AL 31/12/2015	%
<i>Preparazione Olimpica</i>	2.302.575,00	36,23%
<i>Rappresentative nazionali</i>	819.216,00	12,89%
<i>Attività organizzativa e contributiva</i>	628.118,00	9,88%
<i>Gestione impianti</i>	84.921,00	1,34%
<i>Formazione e promozione</i>	87.912,00	1,38%
<i>Funzionamento</i>	309.343,00	4,87%
<i>Costi personale</i>	1.259.495,00	19,82%
<i>Stampa</i>	102.096,00	1,61%
<i>Ammortamento e accantonamenti</i>	294.119,00	4,63%
<i>Attività periferica</i>	292.963,00	4,61%
<i>CIP</i>	173.896	2,74%
Totale	6.354.654	100,00%

Costi 2015



Il totale costo di PO/AL pari a € 3.121.791, riguarda i programmi relativi alla preparazione olimpica, alto livello e rappresentative nazionali finalizzati alla preparazione e partecipazione degli equipaggi per i raduni e le gare internazionali e risulta aumentato rispetto lo scorso anno di € 272.459.

Rispetto all'esercizio 2014, i costi evidenziano le seguenti variazioni:

DESCRIZIONE	SALDO €/000		DIFFERENZA €/000
	2015	2014	
Preparazione Olimpica	2.303	2.115	188
Rappresentative Nazionali	819	735	84
Attività organizzativa e contributiva	628	698	-70
Gestione impianti	85	99	-14
Formazione	54	97	-43
Promozione	34	96	-62
Funzionamento	309	297	12
Costi personale	1259	1241	18
Comunicazione	102	65	37
Ammortamento ed accantonamenti	294	320	-26
Attività periferica	293	227	66
CIP	174	160	14
Totale	6.354	6.150	204

Analizzando le singole voci di bilancio riguardano principalmente i costi dell'attività sportiva, sia quelli di preparazione olimpica sia delle rappresentative nazionali, a seguito dell'attività sportiva inerente i raduni collegiali al fine di consentire il regolare svolgimento della preparazione atletica finalizzata ad ottenere i risultati di alto livello.

Assegnati i premi agli atleti ed i premi agli allenatori. Aumentata la voce inerente il settore sanitario per la continua e qualificata presenza durante i raduni collegiali.

Da rilevare l'aumento delle borse di studio agli atleti appartenenti al Club Olimpico.

I costi antidoping sono rimasti sostanzialmente invariati ed il piccolo l'incremento è dovuto dalla somma anticipata per conto del Comitato Organizzatore per i controlli effettuati alla Coppa del Mondo di Varese.

L'attività organizzativa per le manifestazioni internazionali, presenta un importante decremento di € 63.195 dovuto in gran parte per fornitori ufficiali interessati alla squadra italiana ai Campionati Mondiali U23 di Varese del 2014.

Sono sostanzialmente in linea con quelli dello scorso anno i costi dell'attività per l'organizzazione delle manifestazioni nazionali.

Risulta diminuita la quota per la partecipazione agli organismi internazionali dovuta alla partecipazione alle conferenze FISA.

Per la Formazione si è tenuto il Corso di 1° livello e gli esami per i corsi di 2° livello iniziati nel 2014 inoltre si sono tenuti i corsi per i Dirigenti societari. La numerosa partecipazione quale espressione di grande approvazione e consenso.

Grande adesione anche alla Conferenza Allenatori e all'Assemblea Giudici Arbitri.

Per la Promozione la differenza è data principalmente dal progetto Giovani Talenti.

In linea con la passata stagione i contributi per l'attività sportiva assegnati alle società sono risultati sostanzialmente invariati. La somma assegnata invariata per l'indennità chilometrica, per i premi in beni strumentali di cui all'accordo con la Filippi Boats.

Ottimizzazione invece per i costi relativi agli impianti sportivi relativo al Centro Tecnico di Preparazione Olimpica di Piediluco.

In aumento l'attività relativa al pararowing in relazione ai maggiori ricavi finalizzati dal CIP.

Risultano in linea in generale i costi di funzionamento nello specifico con un aumento dovuto principalmente ai costi del personale e in parte per la comunicazione.

Anche i costi dell'attività periferica complessivamente sia per l'attività sportiva che di funzionamento sono aumentati bilanciando con l'aumento dei ricavi propri.

CONCLUSIONI

Il risultato positivo dell'esercizio 2015, pari ad € 185.470 si è ottenuto grazie ad una attenta attività di controllo e pianificazione sul bilancio in vista dei probabili maggiori oneri per gli atleti nel 2016.

Questo è stato ottenuto senza abbassare la qualità dei servizi agli atleti e delle attività federali che sono state mantenute ed in alcuni casi incrementate.

Ad esempio, grazie ai proficui accordi con la Scuola dello sport, tutta l'attività di formazione dei dirigenti del canottaggio svoltasi nel 2015 è stata effettuata praticamente a costo zero a fronte di una elevata qualità didattica.


L'attività di formazione si sta svolgendo anche a favore del personale federale al fine di rendere più forte e professionale la struttura degli uffici.

Anche l'attività progettuale si sta affermando con la recente ottima notizia dell'ottenimento del finanziamento Europeo a seguito del Progetto sul Pararowing presentato in partnership con la Federazione Francese ed Inglese che dimostra il livello professionale raggiunto dalla nostra struttura.

Un ringraziamento ai componenti del Consiglio Federale, al Collegio dei Revisori, ai Dirigenti Centrali e Regionali e al Gruppo Ufficiali di gara, ai volontari, alle Società Sportive, ai Gruppi Sportivi Militari, Tecnici e Atleti per l'insostituibile lavoro che svolgono con abnegazione e positività senza i quali non sarebbe possibile il conseguimento dei risultati ottenuti sia in termini sportivi che gestionali.

Un doveroso ringraziamento agli Enti ed Istituzioni all'Istituto di Medicina Sportiva e al CONI in particolare alla Preparazione Olimpica che sostengono la Federazione.

Un in bocca al lupo a tutti noi per le importanti sfide sportive e gestionali che ci attendono in questo 2016, viva il canottaggio!


IL PRESIDENTE
(Giuseppe Abbagnale)



Federazione Italiana Canottaggio

BILANCIO

31 dicembre 2015

NOTA INTEGRATIVA

PREMESSA

Il presente bilancio è stato predisposto in conformità agli schemi ed ai principi e criteri per la formulazione del regolamento di contabilità delle FSN e DSA emanati dal CONI e al regolamento di amministrazione della Federazione.

Il bilancio d'esercizio al 31 dicembre 2015 è costituito dallo stato patrimoniale, dal conto economico e dalla nota integrativa.

Il bilancio e la presente Nota Integrativa sono entrambi redatti in unità di euro.

Il presente bilancio non è stato assoggettato a revisione contabile.

CRITERI DI VALUTAZIONE

I criteri di valutazione adottati non sono mutati rispetto a quelli assunti per la formazione del bilancio dell'esercizio precedente, in ossequio al principio della continuità di applicazione degli stessi e in conformità dei principi e criteri richiamati in premessa.

Immobilizzazioni immateriali

Sono iscritte al costo di acquisto comprensivo degli eventuali oneri accessori di diretta imputazione. Gli importi sono esposti al netto delle quote di ammortamento, calcolate in misura costante in relazione alla prevista residua possibilità di utilizzazione.

Qualora alla data di chiusura dell'esercizio il valore risulti durevolmente inferiore al costo iscritto, tale costo viene rettificato mediante apposita svalutazione.

In particolare, le aliquote di ammortamento dei beni immateriali di proprietà della Federazione iscritte nel libro dei beni ammortizzabili sono le seguenti:

Natura del bene	Aliquota %
Software	20%
Migliorie su beni terzi	20%

Immobilizzazioni materiali

Sono iscritte al costo di acquisto comprensivo degli eventuali oneri accessori di diretta imputazione. Gli ammortamenti sono stati calcolati a quote costanti sulla base di aliquote di seguito riportate, che si ritengono rappresentative della vita utile economico - tecnica dei cespiti:

Natura del bene	Aliquota %
Automezzi	20%
Attrezzature	15,50%
Mobili ed arredi	12%
Macchine elettroniche d'ufficio	20%

Per quanto attiene agli incrementi dell'esercizio, sono state applicate, per ciascuna categoria civilistica, le aliquote ridotte del 50%, per ragioni di semplificazione operativa comunque rispondenti ai principi della verità e della prudenza.

Immobilizzazioni finanziarie

Le partecipazioni sono iscritte sulla base del criterio del costo di acquisto, rettificato dalle perdite di valore ritenute durevoli alla data di chiusura dell'esercizio.

Crediti e debiti

I crediti, di qualsiasi natura, sono iscritti al valore nominale, ricondotto al presumibile valore di realizzo attraverso apposito fondo svalutazione crediti portato a diretta diminuzione degli stessi.

I debiti sono esposti al loro valore nominale.

Disponibilità liquide

Le disponibilità liquide sono esposte al valore nominale e comprendono anche i saldi dei Comitati Territoriali.

Ratei e risconti

Sono calcolati secondo il principio della competenza economica e temporale in applicazione del principio di correlazione dei costi e dei ricavi in ragione di periodo.

Fondi per rischi ed oneri

La voce accoglie gli stanziamenti ritenuti congrui per fronteggiare oneri e rischi realisticamente prevedibili e di cui non è certo o l'importo o la data di sopravvenienza.

Costi e ricavi

Sono esposti in bilancio secondo il principio della competenza economico – temporale e della prudenza, con rilevazione dei relativi ratei e risconti.

Imposte

Le imposte sui redditi sono determinate in base ai calcoli risultanti in applicazione della vigente normativa fiscale.

Per quanto concerne l'attività commerciale della Federazione, di cui si allega il relativo bilancio che forma parte integrante della presente nota integrativa, in ordine ai criteri di imputazione e dei costi e dei ricavi imputati e del risultato conseguito si precisa quanto segue:

- 1) il reddito complessivo è determinato sulla base di quanto disposto dal Capo III – Enti non Commerciali Residenti – del D.P.R. 22 dicembre 1986, n.917 (T.U.I.R.) e successive modifiche ed integrazioni;
- 2) i costi imputati all'attività commerciale, sono quelli che risultano direttamente connessi a tale attività, ovvero che sono correlati con i ricavi di natura commerciale conseguiti dalla Federazione;
- 3) i costi relativi a beni e servizi, che rappresentano parte o la totalità del corrispettivo della sponsorizzazione o del contratto di pubblicità (corrispettivo in beni e servizi), sono imputati quali costi commerciali in quanto connessi con la promozione e valorizzazione del marchio della ditta sponsorizzante, ovvero direttamente connesso con l'oggetto del contratto pubblicitario o di sponsorizzazione;
- 4) come previsto dal quarto comma dell'art. 144 del D.P.R. 22 dicembre 1986, n.917 (T.U.I.R.) e successive modifiche ed integrazioni, sono stati imputati i costi adibiti promiscuamente all'esercizio dell'attività commerciale e di altre attività, secondo lo schema di seguito riportato, con esclusione della P.O., che risulta finanziata con un contributo finalizzato da parte del C.O.N.I..

% COMMERCIALE SU RICAVI			
RICAVI COMMERCIALI	351.931		
TOT RICAVI	6.615.620		
INCIDENZA COMMERCIALE SU RICAVI	$\frac{351.931 \times 100}{6.615.620}$	5,32%	

DETERMINAZIONE COSTI PROMISCUI

COSTI GENERALI	145.934 x 5,32%	=	7.764
COSTI COMUNICAZIONE	102.095 x 5,32%	=	5.431
AMMORTAMENTO FUNZIONAMENTO	11.260 x 5,32%	=	599
COLLEGIO REVISORI	24.599 x 5,32%	=	1.309
COSTO DEL PERSONALE	810.673 x 5,32%	=	43.124
TOT COSTI PROMISCUI			58.227

ANALISI DELLE VOCI DELLO STATO PATRIMONIALE**ATTIVO****IMMOBILIZZAZIONI***Immobilizzazioni immateriali*

Le immobilizzazioni immateriali, al netto degli ammortamenti, ammontano al 31 dicembre 2015 ad euro 1.518.

Categoria	Costo storico (a)			
	31/12/2014	Incrementi	Decrementi	31/12/2015
Software	4.398	1.019	0	5.417
Opere dell'ingegno				0
Migliorie su beni di terzi	48.108			48.108
Immobilizzazioni in corso				0
Altro				0
Totale	52.506	1.019	0	53.525

Categoria	Fondo ammortamento (b)			
	31/12/2014	Amm.to del periodo	Utilizzo fondo	31/12/2015
Software	3.020	879		3.899
Opere dell'ingegno				0
Migliorie su beni di terzi	48.108			48.108
Altro				0
Totale	51.128	879	0	52.007

Categoria	Valore netto contabile (c) = (a - b)	
	31/12/2014	31/12/2015
Software	1.378	1.518
Opere dell'ingegno	0	0
Migliorie su beni di terzi	0	0
Immobilizzazioni in corso	0	0
Altro	0	0
Totale	1.378	1.518

Immobilizzazioni materiali

Le immobilizzazioni materiali, al netto degli ammortamenti, ammontano al 31 dicembre 2015 ad euro 844.574.

Categoria	Costo storico (a)			
	31/12/2014	Incrementi	Decrementi	31/12/2015
Fabbricati	0			0
Terreni	0			0
Impianti sportivi	0			0
Attrezzature sportive	2.662.320	156.548	13.448	2.805.420
Apparecchiature scientifiche				0
Mobili e arredi	117.898	4.926	14.332	108.492
Automezzi	191.973	38.300	270	230.003
Macchine d'ufficio ed elettroniche	69.066	1.186	2.716	67.536
Altro				0
Totale	3.041.258	200.960	30.766	3.211.451

Categoria	Fondo ammortamento (b)			
	31/12/2014	Amm.to del periodo	Utilizzo fondo	31/12/2015
Fabbricati	0			0
Impianti sportivi	0			0
Terreni	0			0
Attrezzature sportive	1.763.958	265.821	12.225	2.017.554
Apparecchiature scientifiche				0
Mobili e arredi	92.210	3.832	2.009	94.033
Automezzi	191.309	4.494	270	195.533
Macchine d'ufficio ed elettroniche	57.291	5.181	2.716	59.757
Altro				0
Totale	2.104.769	279.328	17.220	2.366.877

Categoria	Valore netto contabile (c) = (a - b)	
	31/12/2014	31/12/2015
Fabbricati		
Terreni		
Impianti sportivi		
Attrezzature sportive	898.362	787.866
Apparecchiature scientifiche	0	0

Mobili e arredi	25.688	14.459
Automezzi	664	34.470
Macchine d'ufficio ed elettroniche	11.775	7.779
Altro	0	0
Totale	936.489	844.574

Nel corso dell'esercizio il valore si è incrementato di euro 200.960, per l'acquisto di attrezzatura sportiva impiegata nell'attività sportiva della Federazione (156.548) e di automezzi (38.300) per il trasporto degli atleti..

Nel corso dell'esercizio, a seguito delle dismissioni dovute alla vendita e alla eliminazione dei beni in disuso, è stato correttamente ridotto il valore del costo storico e del fondo ammortamento, con contestuale rilevazione delle minusvalenze e delle plusvalenze.

Immobilizzazioni finanziarie

Le immobilizzazioni finanziarie, che al 31 dicembre 2015 ammontano ad euro 2.582 senza alcuna variazione rispetto all'esercizio precedente, si riferiscono alla partecipazione nella Federsport S.r.l. di cui si riepilogano i dati e la movimentazione nella seguente tabella:

Società partecipata	31/12/2014	Incrementi	Decrementi	31/12/2015
Federsport srl	2.582			2.582
Totale	2.582	-	-	2.582

La società partecipata ha lo scopo sociale di svolgere servizi a favore dei propri soci costituiti dalle federazioni sportive nazionali.

La società è stata posta in liquidazione, ma alla data attuale tale fase non è stata ancora conclusa.

Il bilancio al 31.12.2015, come da comunicazione del dott. Andreani, liquidatore della società non è stato ancora approvato, per cui non è possibile fornire informazioni circa il valore del patrimonio netto della società.

ATTIVO CIRCOLANTE**Crediti**

I crediti iscritti in bilancio al 31.12.2015 sono pari ad euro 321.587 al netto del fondo svalutazione dei crediti, accantonato nel rispetto della normativa civilistica.

	31/12/2015	31/12/2014	Differenza
Crediti vs clienti	41.866	82.073	-40.207
<i>F.do sval. crediti vs clienti</i>	<i>10.237</i>	<i>23.524</i>	<i>13.287</i>
Crediti vs clienti netti	31.629	58.549	-26.920

Crediti vs Altri soggetti	153.929	96.550	-57.379
Crediti vs Enti			0
Crediti vs Erario	28.297	31.723	-3.425
Crediti vs CONI	143.699	93.699	50.000
Crediti vs dipendenti	131	0	131
Altri crediti	2.581	2.581	0
<i>F.do sval. crediti vs Altri</i>	<i>-38.679</i>	<i>-32.920</i>	<i>5.759</i>
Crediti vs Altri netti	289.958	191.633	98.325

Totale crediti	370.503	306.626	63.877
<i>Totale fondo svalutazione crediti</i>	<i>-48.916</i>	<i>-56.444</i>	<i>7.528</i>
Totale crediti netti	321.587	250.182	71.405

Nel dettaglio la composizione della voce crediti è la seguente:

Crediti verso Clienti

	31/12/2015	31/12/2014	Differenza
Crediti vs. clienti sede centrale	16.967	50.073	-33.106
Crediti vs. clienti propri dei Comitati (con autonomia contabile)			0
Fatture da emettere	24.899	32.000	-7.101
Crediti vs. clienti	41.866	82.073	-40.207
<i>F.do sval. crediti vs clienti</i>	<i>10.237</i>	<i>23.524</i>	<i>13.287</i>
Crediti vs clienti netti	31.629	58.549	-41.141

I crediti verso clienti, pari ad euro 41.866, hanno subito un decremento di euro 40.207 rispetto al precedente esercizio.

Il fondo svalutazione crediti è stato ridotto di euro 13.287 a seguito dell'incasso dei crediti per i quali era stato accantonato.

In particolare si segnala l'incasso del credito verso il Comune di Napoli per euro 11.107, quello parziale di euro 130 verso una associazione sportiva per la vendita di attrezzature sportive e quello verso la Dan Air per euro 2.050.

Crediti verso Altri soggetti

	31/12/2015	31/12/2014	Differenza
Crediti vs Società e Ass.ni sportive	18.774	24.387	-5.613
Crediti vs Altri propri dei Comitati (con autonomia contabile)			0
Anticipi a Funzionari Delegati			0
Depositi cauzionali	1.200	1.270	-70
Crediti verso fondazione Pararowing	10.000		10.000
Credito verso fondazione Cariplo	50.000		50.000
Crediti verso associazioni per conguaglio	56.293		56.293
Altri Crediti	17.662	70.893	-52.231
Crediti Vs CIO per solidarietà Olimpica			0
Crediti vs Altri soggetti	153.929	96.550	57.379
<i>F.do sval. crediti vs Altri</i>	<i>-12.234</i>	<i>-6.475</i>	<i>-5.759</i>
Crediti vs Altri soggetti netti	141.695	90.075	51.620

I crediti verso altri soggetti sono iscritti per euro 141.695 al netto del fondo svalutazione crediti, con un incremento di euro 51.620 rispetto al precedente esercizio.

Gli altri crediti di euro 17.662 si riferiscono per euro 2.272 ad un credito verso la BNL, per euro 784 a crediti verso l'INPGI e per la parte residua ad altri crediti verso terzi.

I depositi cauzionali attivi di euro 1.200 si riferiscono alle cauzioni versate negli anni precedenti ed ancora attivi.

Crediti verso Erario

I crediti verso Erario sono composti da:

- Credito Irap per euro 26.444 relativo a maggiori versamenti effettuati nell'anno 2001, per il quale è stata inoltrata istanza di rimborso.
- Credito IVA annuale per euro 1.646
- Credito Irap per euro 207 relativo all'anno di imposta 2015.

Per il credito IRAP relativo ai maggiori versamenti effettuati nel 2001, in attesa di conferma del rimborso, è stato prudenzialmente accantonato un fondo di pari importo.

Crediti verso CONI

I crediti verso il Coni per euro 143.699 sono così composti:

F.do di prev.nza complementare del personale ex coni e federale 2009	€	2.372
Fondo di previdenza complementare del personale ex coni e federale 2010		4.146
Fondo di previdenza complementare del personale ex coni e federale 2011		4.106
Fondo di previdenza complementare del personale ex coni e federale 2012		18.847
Fondo di previdenza complementare del personale ex coni e federale 2013		5.383

Risorse Umane saldo par e p.i.		58.845
Test event preparazione Rio		50.000
Totale		143.699

L'importo di tale credito è stato regolarmente riconciliato con gli uffici amministrativi del CONI.

Altri crediti

Tale voce è composta dal credito maturato nei confronti dell'INPS per l'erogazione di assegni familiari ai dipendenti.

Disponibilità liquide

Sono di seguito elencati tutti i conti correnti bancari e postali, con i relativi saldi al 31 dicembre 2015.

Descrizione conto	N° conto corrente	31/12/2015	31/12/2014	Differenza
Conto ordinario	c/c BNL n. 10110	660.893	416.958	243.935
Conto risorse umane	c/c BNL n. 191	641.697	571.506	70.191
Conto dedicato ai sensi art. 3, c.7, Legge 136/01	c/c BNL n. 558	6.382	4.565	1.817
Totale disponibilità liquide Sede centrale		1.308.972	993.029	315.943

Comitato Regionale Piemonte	c/c BNL n. 17934	3.304	15.446	-12.142
Comitato Regionale Lombardia	c/c BNL n. 47466	5.407	20.856	-15.449
Comitato Regione Liguria	c/c BNL n.339	2.978	3.101	-123
Comitato Regionale Toscana	c/c BNL n. 12107	1.333	3.138	-1.805
Comitato Regionale Campania	c/c BNL n. 9566	5	303	-298
Comitato Regionale Puglia	c/c BNL n. 5361	1.153	254	899
Comitato Regionale Sicilia	c/c BNL n. 1143	42	558	-516
Comitato Regionale Sardegna	c/c BNL n. 100038		2.780	-2.780
Comitato Regionale Veneto	c/c BNL n. 3941	528	3.747	-3.219
Delegazione Regionale Marche	c/c BNL n. 1659	945	60	885
Delegazione Regione Emilia Romagna	c/c UNICREDIT n. 10258	2.364	2.718	-354
CNCP	c/c BNL n.13210	759	1.772	-1.013
Delegazione Regionale Umbria	c/c BNI n. 70	1.854	1.901	-47
Delegazione Regionale Abruzzo	c/c UNIPOL n. 1949	556	752	-197
Comitato Regionale Lazio	c/c UNICREDIT n. 103135230	1.784	202	1.582
Comitato Regionale Liguria Centro Per.	c/c 5003	1.869	4.817	-2.948
Comitato Regione Friuli VG	c/c BANCA CRED. COOP. n. 341557	12.913	4.653	8.260
Totale disponibilità liquide Comitati		37.794	67.058	-29.264

Totale disponibilità liquide		1.346.766	1.060.087	286.679
-------------------------------------	--	------------------	------------------	----------------

Al 31/12/2015 i saldi bancari ammontano complessivamente ad euro 1.346.766 con un incremento di euro 286.679 rispetto al precedente esercizio.

I conti correnti bancari della Sede centrale sono riconciliati con cadenza mensile e vengono verificati dal Collegio dei Revisori dei Conti con cadenza trimestrale.

I conti correnti bancari delle Strutture territoriali sono riconciliati con cadenza quadrimestrale e presentazione di rendiconto e vengono verificati dal Collegio dei Revisori dei Conti in occasione dei controlli presso i Comitati.

Ratei e risconti

I ratei e i risconti attivi al 31 dicembre 2015 sono pari ad euro 32.637.

I ratei attivi al 31 dicembre 2015 ammontano ad euro 89 e si riferiscono ad interessi attivi su c/c bancari.

I risconti attivi al 31 dicembre 2015, pari ad euro 32.548, si riferiscono principalmente alla quota dei costi per alberghi e ristoranti sostenuti anticipatamente per la prenotazione delle strutture logistiche per le Olimpiadi di Rio 2016.

PASSIVO

Patrimonio netto

Il patrimonio netto al 31 dicembre 2015 ammonta ad € 500.455 ed ha subito un incremento di euro 185.470 pari al risultato dell'esercizio 2015.

Sono di seguito riportate le variazioni intervenute nel corso dell'esercizio 2015:

	Fondo di dotazione	Riserve	Utili / Perdite a nuovo	Risultato dell'esercizio	Totale
Patrimonio netto al 31/12/2014	220.000	347.178		-252.193	314.985
Destinazione risultato esercizio precedente		- 252.193		252.193	0
Utilizzo riserve					0
Riclassifiche					0
Risultato esercizio corrente				185.470	185.470
Patrimonio netto al 31/12/2015	220.000	94.985	0	185.470	500.455

Si evidenzia che il fondo di dotazione risulta superiore all'importo minimo stabilito dal CONI per il patrimonio indisponibile (€ 182.361) pari al 3% della media aritmetica dei costi degli ultimi tre esercizi (costi della produzione, oneri finanziari, oneri straordinari e imposte sul reddito).

Per tale motivo non si ritiene necessario incrementarlo, destinando a riserva disponibile il risultato dell'esercizio.

	2013	2014	2015	Media
Costi della produzione	5.507.700	6.149.538	6.354.653	
Oneri Finanziari	18.901	15.795	12.426	
Oneri Straordinari	18.084	21.037	19959	
Imposte	34.681	41.790	41.583	

Totale	5.579.366	6.228.160	6.428.621	6.078.716
Valore minimo fondo di dotazione (3%)				182.361

Fondo rischi ed oneri

Il saldo del fondo al 31 dicembre 2015 ammonta ad euro 9.100 ed è così composto:

	31/12/2014	Accantonamenti	Utilizzi	Rettifiche	31/12/2015
Fondo per cause legali	7.437	8.283	6.620		9.100
Fondo per cause giuslavoristiche					
Fondo per contenziosi tributari					
Altri Fondi rischi					
Totale Fondi rischi e oneri	7.437	8.283	6.620	0	9.100

Il fondo rischi ed oneri al 31 dicembre 2015 è pari ad euro 9.100 ha subito un incremento di euro 1.663.

In particolare è stato accantonato un fondo di euro 9.100 per la causa promossa nei confronti della FIC per un incidente occorso durante una manifestazione sportiva.

L'accantonamento effettuato è pari al 10% della somma richiesta dal ricorrente sulla base della relazione redatta dall'avv. Guarino legale della Fic.

Fondo accantonamento TFR

Saldo al 31.12.2014	224.454
Rivalutazione TFR	3.357
Accantonamento	52.514
Tratt. F.do Pensione INPS	(4.097)
Imposta Sostitutiva TFR	(571)
Utilizzo Fondo	(8.789)
Fondo al 31.12.15	266.868

Il Fondo si riferisce all'ammontare delle somme spettanti ai lavoratori dipendenti, sulla base della normativa vigente e del contratto nazionale di lavoro della CONI Servizi SpA e delle Federazioni Sportive Nazionali, per accantonamento di fine rapporto.

L'incremento si riferisce alla quota di trattamento di fine rapporto maturata nell'esercizio 2015 al netto dell'imposta sostitutiva sulla rivalutazione del TFR degli anni pregressi.

Debiti

E' di seguito illustrata la composizione dei debiti al 31 dicembre 2015.

I debiti iscritti in bilancio sono pari ad euro 1.512.885 con un decremento di euro 27.381 rispetto al precedente esercizio.

	31/12/2015	31/12/2014	Differenza
Debiti vs fornitori	302.801	331.327	-28.526
Debiti vs altri soggetti	350.171	344.984	
Debiti vs Banche e Istituti di credito	244.960	319.174	-74.214
Debiti vs Erario	116.255	38.673	77.582
Debiti vs istituti di previdenza	39.758	48.448	-8.690
Acconti (Anticipi Coni)	458.939	457.662	1.277
Totale Debiti	1.512.885	1.540.268	-27.381

Nel dettaglio la composizione dei debiti è la seguente:

Debiti verso Fornitori

	31/12/2015	31/12/2014	Differenza
Debiti vs fornitori sede centrale	9.142	27.788	-18.646
Debiti vs fornitori propri dei Comitati (con autonomia contabile)			
Note di Credito da ricevere per forniture beni e servizi			
Fatture da ricevere	293.659	303.539	-9.880
Deb. vs. Fornitori per Rimborsi Atleti e Società sportive			
Fatture da ricevere per Rimborsi			
Totale Debiti vs Fornitori	302.801	331.327	- 28.526

I debiti verso fornitori iscritti per euro 302.801 sono composti per euro 293.659 da debiti per fatture da ricevere alla data di chiusura dell'esercizio e per la restante parte da debiti verso fornitori per l'acquisto di beni e servizi le cui fatture sono pervenute entro il 31.12.2015.

Debiti verso Altri soggetti

	31/12/2015	31/12/2014	Differenza
Debiti vs tesserati, arbitri, giudici, asd, ssd	243.680	235.532	8.148
Debiti vs CONI	6.062	14.502	-8.440
Debiti vs Altri propri dei Comitati (con autonomia contabile)			0
Debiti per Previdenza Complementare	38.732	31.643	7.090
Debiti vs il personale	58.845	59.780	-935
Debiti vs personale già dipendente Fed.	0	705	-705
Debit v/dip. ex Coni Servizi SpA	2.851	2.820	31
Debiti per fondo Solidarietà			0
Debiti vs Altri soggetti	350.171	344.981	5.190

I debiti verso tesserati, pari ad euro 243.680, sono relativi ai debiti maturati verso atleti, giudici e dirigenti per premi e rimborsi, regolarmente pagati nei primi mesi del 2016.

I debiti verso il personale pari ad euro 58.845 si riferiscono all'accantonamento par di competenza 2015.

Debiti verso Banche e Istituti di credito

I debiti verso banche iscritti per euro 244.960 sono relativi al mutuo contratto con l'Istituto di Credito Sportivo per l'acquisto di nuove attrezzature sportive.

Il decremento di euro 74.214 è relativo alla sorta capitale rimborsata nell'esercizio 2015.

Debiti verso Erario

I debiti verso Erario ammontano ad euro 116.255 e si riferiscono per euro 116.087 alle ritenute d'acconto regolarmente versate nel mese di gennaio 2016, mentre per euro 168 sono relative alla imposta sostitutiva TFR versata nel mese di febbraio 2016.

Debiti verso Istituti di previdenza e sicurezza sociale

I debiti verso Istituti di previdenza , pari ad euro 39.758, sono relativi al debito contributivo maturato nel mese di dicembre 2015.

Tali somme risultano regolarmente versate nel mese di gennaio 2016.

Acconti

Gli acconti iscritti in bilancio per euro 458.939 sono relativi alla prima rata del contributo CONI relativo all'anno 2016, erogato nel mese di dicembre.

Ratei e risconti

I risconti passivi, iscritti per euro 260.357 sono relativi alla quota di ricavi per tesseramento e affiliazione di competenza dell'esercizio 2016.

ANALISI DELLE VOCI DI CONTO ECONOMICO

Valore della produzione

Il valore della produzione ammonta complessivamente a euro 6.592.446 ed è così articolato:

Descrizione	31/12/2015	% su tot.	31/12/2014	% su tot.	Differenza	Diff. %
Contributi CONI	5.497.691	83%	4.834.625	81%	663.066	14%
Contributi dello Stato, Regione, Enti Locali	2.876	0%	3.181	0%	-305	-10%
Quote degli associati	327.141	5%	364.901	6%	-37.760	-10%
Ricavi da Manifestazioni Internazionali		0%		0%	0	0%
Ricavi da Manifestazioni Nazionali	16.000	0%	18.000	0%	-2.000	-11%
Ricavi da pubblicità e sponsorizzazioni	407.415	6%	414.640	7%	-7.225	-2%
Altri ricavi della gestione ordinaria	25.018	0%	57.931	1%	-32.913	-57%
Contributi Comitato Italiano Paralimpico	206.492	3%	191.943	3%	14.549	8%
Totale attività centrale	6.482.633	98%	5.885.222	99%	597.412	10%
Contributi dello Stato, Enti Locali	35.990	1%	31.729	1%	4.261	13%
Quote degli associati:	45.587	1%	35.701	1%	9.886	28%
Ricavi da manifestazioni:	8.517	0%	4.435	0%	4.082	0%
Altri ricavi della gestione:	19.719	0%	0	0%	19.719	#DIV/0!
Totale attività Strutture territoriali	109.813	2%	71.865	1%	37.948	53%
Valore della produzione	6.592.446	100%	5.957.087	100%	635.359	11%

Complessivamente i ricavi risultano aumentati di euro 635.359. Tale incremento è il risultato della variazione delle seguenti voci di ricavo:

Contributi Coni: i contributi di competenza dell'esercizio 2015 sono pari ad euro 5.497.691 con un incremento di euro 663.066 rispetto al precedente esercizio.

In particolare:

	Contr.2015	Contr. competenza 2015
Risorse Umane personale federale	€ 370.496	370.496
Risorse Umane personale ex Coni	731.202	731.202
Attività Po/AL	2.774.994	2.774.994
Attività Sportiva	581.249	581.249
Contributi Integrativi 2015	500.000	500.000
Test Event Rio	50.000	
Progetto Terna	18.000	18.000
Promesse Olimpiche	40.000	40.000
Club Olimpico	319.500	319.500
Contributo soc. revisione	3.000	3.000
Compenso Presidenti	36.000	36.000
Contributo Integrativo 2014		100.000
Contributo attrezz. sportive anni precedenti		23.250
Totale	5.424.441	5.497.691

Tutti i contributi erogati dal CONI, sono stati finalizzati secondo lo stanziamento deliberato dalla Giunta Nazionale.

Contributi dello Stato ed Enti pubblici: sono relativi alla quota 5 per mille maturata a favore della FIC per l'anno finanziario 2013. Lo scostamento negativo di euro 305 rispetto al precedente esercizio è del tutto ininfluenza sullo scostamento complessivo dei ricavi.

Quote degli associati: tale voce ha registrato una riduzione del 10% rispetto al precedente esercizio, dovuta alla riduzione dei corsi di formazione. Le quote di tesseramento registrano una variazione positiva con un incremento del 2%.

Ricavi da manifestazioni nazionali: sono diminuiti di euro 2.000 a seguito della riduzione del valore dei diritti televisivi, come previsto dal contratto Rai.

Ricavi da pubblicità e sponsorizzazioni: registrano un decremento del 2%, passando da euro 414.640 ad euro 407.415 conseguiti nell'esercizio in esame.

Altri ricavi della gestione ordinaria: comprendono principalmente recuperi e rimborsi da terzi e presentano un decremento di euro 32.913 rispetto al precedente esercizio.

Contributi Comitato Italiano Paralimpico: si registra un incremento di euro 14.549 pari all'8%. I contributi assegnati dal Cip sono composti da contributi per personale federale per euro 41.942 e da contributi per attività sportiva paralimpica per euro 164.550.

Ricavi della struttura territoriale: sono aumentati del 53% pari ad euro 109.813. L'incremento dei ricavi della struttura territoriale della Federazione è dovuto in buona parte dagli altri ricavi per recuperi e rimborsi da terzi, pari a 19.719, non presenti nell'esercizio 2014, dalle quote per iscrizioni a corsi pari ad euro 4.500 (anch'essa non presente nell'esercizio 2014) e dal forte incremento dei ricavi da manifestazioni sportive pari ad euro 8.517 (praticamente raddoppiati rispetto all'esercizio scorso) composti esclusivamente da pubblicità e sponsorizzazioni.

Per un ulteriori dettagli sui ricavi, si rinvia a quanto illustrato nella relazione del Presidente al bilancio d'esercizio 2015.

Costo della produzione

Il costo della produzione ammonta complessivamente a € 6.354.653 ed è così articolato:
euro 4.641.071 per costi dell'attività sportiva ed euro 1.713.583 per costi del funzionamento.

Attività sportiva

I costi per le attività di PO / AL sono articolati come segue:

Descrizione	31/13/2015	% su tot.	31/13/2014	% su tot.	Differenza	Diff. %
Partec. a Man. Sport. Naz./Intern. PO/AL	576.265	18%	671.770	24%	-95.505	-14%
Allenamenti e stages	889.122	28%	882.815	31%	6.307	1%
Funzionamento Commissioni Tecniche	9.880	0%	15.280	1%	-5.400	0%
Compensi per prestazioni contrattuali	422.446	14%	440.293	15%	-17.848	-4%
Interventi per gli atleti	399.333	13%	102.398	4%	296.935	290%
Spese per antidoping	5.530	0%	1.996	0%	3.533	177%
Totale Preparazione Olimpica/Alto livello	2.302.575	74%	2.114.553	74%	188.022	9%
Partecipaz. a Manif. sportive naz./inter.	347.828	11%	287.763	10%	60.065	21%
Allenamenti e stages	342.097	11%	351.209	12%	-9.111	-3%
Funzionamento Commissioni Tecniche		2%		2%	13.832	24%
Compensi per prestazioni contrattuali	70.325	2%	56.493	2%	13.832	24%
Interventi per gli atleti	58.218	2%	33.326	1%	24.892	0%
Spese per antidoping	749	0%	5.989	0%	-5.240	0%
Totale Rappresentative Nazionali	819.216	26%	734.779	26%	84.437	11%
Totale Costi PO / AL	3.121.791	100%	2.849.332	100%	272.459	10%

I costi per le attività di PO / AL sono complessivamente aumentati di euro 188.022. La variazione riguarda principalmente le seguenti voci di spesa:

- Allenamenti e stages: per questa categoria di costi, rispetto al precedente esercizio, si è registrato un lieve incremento di euro 6.307 per la preparazione olimpica e un lieve decremento di euro 9.111 per le rappresentative nazionali dovuto alla minore attività esercitata nel corso dell'esercizio in esame;
- Compensi per prestazioni contrattuali: i compensi per staff tecnico e sanitario sono leggermente diminuiti rispetto all'esercizio precedente.
- Interventi per gli atleti: l'incremento di oltre 300mila euro è determinato dalla riclassifica della voce borse di studio del Club Olimpico.

Per ulteriori dettagli relativi all'attività di Preparazione Olimpica e delle Rappresentative Nazionali, si rinvia a quanto dettagliatamente illustrato nella Relazione del Presidente al bilancio in esame.

I costi per l'attività sportiva della sede centrale sono articolati come segue:

Descrizione	31/12/2015	% su tot.	31/12/2014	% su tot.	Differenza	Diff. %
Organizzazione Manifestaz. Sportive Intern.li	4.244	0%	67.439	5%	-63.195	-94%
Organizz. Manifestazione Sportive Nazionali	269.471	20%	281.763	20%	-12.293	-4%
Partecipazione ad organismi internazionali	3.913	0%	5.148	0%	-1.235	-24%
Formazione ricerca e documentazione	54.241	4%	97.263	7%	-43.022	-44%

Promozione Sportiva	33.671	3%	95.671	7%	-62.000	-65%
Contributi per l'attività sportiva	350.491	26%	343.680	24%	6.811	2%
Gestione impianti sportivi	84.921	6%	98.517	7%	-13.596	-14%
Altri costi per l'attività sportiva		0%		0%	0	#DIV/0!
Ammortamenti attività sportiva	268.947	20%	260.417	18%	8.530	3%
Acc.to per rischi ed oneri dell'attività sportiva	83.912	6%	19.232	1%	64.680	336%
Δ rimanenze di mat. di consumo per att. sportiva		0%		0%	0	0%
Preparazione paralimpica	138.410	10%	160.071	11%	-21.662	-14%
Costi attività paralimpica	35.486	3%	874	0%	34.612	3960%
Costi attività sportiva centrale	1.327.706	100%	1.430.074	100%	-102.368	-7%

Complessivamente i costi per l'attività sportiva hanno subito un decremento di euro 102.368.

Gli scostamenti più significativi riguardano:

- Organizzazione Manifestazioni Sportive Internazionali: il decremento di euro 63.195 è dovuto ai minori ricavi derivanti dalle sponsorizzazioni degli eventi organizzati;
- Formazione, ricerca e documentazione: il decremento di euro 43.022 è direttamente connesso con le minori entrate relative ai corsi di formazione;
- Promozione sportiva: i costi per promozione sono diminuiti di euro 62.000 per effetto di una riduzione dei contributi Coni destinati a tale attività;
- Accantonamento per rischi ed oneri dell'attività sportiva: L'accantonamento di euro 13.911 è così ripartito:
 - o Euro 8.283 per integrare il fondo per le cause legali;
 - o Euro 5.628 per integrare il fondo svalutazione crediti
- Costi per preparazione ed attività paralimpica: l'incremento di euro 12.950 è direttamente riconducibile al contestuale incremento dei contributi assegnati dal Comitato Italiano Paralimpico per l'attività svolta dagli atleti diversamente abili.

I costi per l'attività sportiva delle strutture territoriali sono articolati come segue:

Descrizione	31/12/2015	% su tot.	31/12/2014	% su tot.	Differenza	Diff. %
Attività agonistica	104.103	40%	56.552	29%	47.551	84%
Organizzazione Manifestazioni Sportive	137.819	53%	123.686	63%	14.133	11%
Corsi di formazione	5.746	2%	6.704	3%	-958	-14%
Promozione Sportiva	13.444	5%	5.609	3%	7.835	140%
Contributi all'attività sportiva	175	0%	5.308	3%	-5.133	-97%

Gestione impianti sportivi	286	0%	0	0%	286	#DIV/0!
Costi attività sportiva Strutture territoriali	261.573	100%	197.858	100%	63.715	32%

Si registra un complessivo incremento di euro 63.715 dovuto principalmente all'incremento delle spese per la promozione sportiva del territorio.

È importante precisare che all'incremento dei costi della struttura territoriale per l'attività sportiva corrisponde l'incremento dei ricavi della stessa struttura territoriale.

Funzionamento

I costi per il funzionamento della sede centrale sono articolati come segue:

Descrizione	31/12/2015	% su tot.	31/12/2014	% su tot.	Differenza	Diff. %
Costi per il personale e collaborazioni	1.259.495	75%	1.240.821	77%	18.673	2%
Organi e Commissioni federali	163.408	10%	151.057	9%	12.350	8%
Costi per la comunicazione	102.096	6%	64.665	4%	37.431	58%
Costi generali	145.935	9%	145.874	9%	61	0%
Ammortamenti per funzionamento	11.260	1%	14.204	1%	-2.944	-21%
Acc.to per rischi ed oneri del funzionamento	0	0%	0	0%	0	0%
Δ rimanenze di materiale di consumo	0	0%	0	0%	0	0%
Totale costi funzionamento centrale	1.682.193	100%	1.616.621	100%	65.572	4%

I costi del funzionamento che ammontano ad euro 1.682.193 registrano un generale incremento di euro 65.572 pari al 4%.

Nel dettaglio, le variazioni rilevanti riguardano:

- Costi per il personale: l'incremento, parzialmente coperto dall'incremento dei contributi Coni finalizzati al costo del personale dipendente, riguarda tutte le voci di spesa e quindi è dovuto all'incremento della pianta organica della federazione;
- Organi e commissioni federali: l'incremento di euro 12.350 è dovuto principalmente all'indennità riconosciuta dal Coni al Presidente Federale per la carica ricoperta. Tale indennità è finanziata da un contributo Coni integrativo deliberato in corso dell'esercizio in esame;
- Costi per la comunicazione: risultano aumentati di euro 37.431 rispetto all'esercizio precedente.

I costi per il funzionamento delle strutture territoriali sono articolati come segue:

Descrizione	31/12/2015	% su tot.	31/12/2014	% su tot.	Differenza	Diff. %
Costi per i collaboratori	0	0%	0	0%	0	0%
Organi e Commissioni	904	3%	425	1%	479	113%
Costi generali	30.486	97%	28.782	99%	1.703	6%
Totale costi funzionamento Strutture territoriali	31.390	100%	29.207	2%	2.183	7%

Risultano sostanzialmente in linea con l'esercizio precedente.

Costi per il personale

Descrizione	31/12/2015	31/12/2014	Differenza
Fondo previdenza complementare	7.090	6.864	225
Salari e stipendi	824.155	847.749	-23.593
Oneri previdenziali	236.970	245.896	-8.927
Oneri sociali Inail	14.321	14.028	293
TFR	55.871	50.741	5.130
Altri costi	26.043	25.509	534
TOTALE:	1.164.449	1.190.787	-26.337

La dinamica del costo del lavoro nel corso del 2015 rispetto al 2014, sintetizzata nella tabella che precede, ha evidenziato un decremento di euro 26.337, sostanzialmente dovuto alla riduzione del costo per stipendi a seguito della maternità di una dipendente.

Di seguito si espone l'andamento del personale in forza negli ultimi due esercizi:

Livello	Personale 2015	Personale 2014	2015 vs 2014
Dirigente	1	1	0
Quadro super	1	1	0
Quadro	2	2	0
C	7	6	1
B	7	8	1 -
A	3	3	0
Totale	21	21	0

Proventi e oneri finanziari

I proventi ed oneri finanziari sono così composti:

Descrizione	31/12/2015	31/12/2014	Differenza
Interessi attivi	330	1.088	-757
Interessi passivi			0
Interessi passivi su mutui	-12.426	-15.795	3.369
Altri oneri e proventi finanziari	2.718	2.718	0
Totale gestione finanziaria	-9.378	-11.989	2.612

Gli interessi attivi sono maturati sulle giacenze bancarie della Federazione.

Gli interessi passivi sono maturati sul mutuo verso l'ICS intestato alla Federazione. Risultano in via di diminuzione per effetto della restituzione annuale della quota capitale.

Gli altri proventi finanziari si riferiscono al contributo c/interessi del Credito Sportivo di pari importo ai precedenti esercizi.

Proventi e oneri straordinari

I proventi ed oneri straordinari sono così composti:

Descrizione	31/12/2015	31/12/2014	Differenza
Minusvalenze	-1.326	-1.584	258
Plusvalenze	780	1.586	-806
Interessi e sanzioni su imposte dirette			0
Sopravvenienze attive	19.144	15.073	4.071
Sopravvenienze passive	-19.959	-21.037	1.078
Insussistenze attive			0
Insussistenze passive			0
Totale gestione straordinaria	-1.361	-5.963	4.601

Le minusvalenze di euro 1.326 si riferiscono alla dismissione di beni dall'elenco inventario non più idonei e funzionamenti.

Le plusvalenze di euro 780 si riferiscono alla cessione di beni strumentali remi e remoergometri

Le sopravvenienze attive e passive sono dovute a costi e ricavi riferiti all'esercizio precedente ma non previsti nel relativo bilancio di competenza.

Imposte e tasse

La voce di bilancio è così composta:

Descrizione	31/13/2015	31/13/2014	Differenza
IRAP	41.583	41.790	
IRES			
Totale imposte dell'esercizio	41.583	41.790	

Le imposte sono state determinate sulla base della vigente normativa fiscale.

Bilancio Commerciale

RICAVI			
Sponsor istituzionali		327.414	
Pubblicità		8.517	
Diritti televisivi		16.000	
Totale Ricavi commerciali			351.931
COSTI			
Costi commerciali			
Abbigliamento sportivo		260.416	
Consulenze		9.880	
Riprese Televisive		12.000	
Collaboratori		42.697	
Totale costi Commerciali		324.993	
Costi promiscui			
Costi generali		7.764	
Costi comunicazione		5.431	
Ammortamento funzionamento		599	
Collegio revisori		1.309	
Costo personale impiegato promiscuamente		43.124	
Totale Costi Promiscui		58.227	
Totale Costi			383.220
Risultato attività commerciale			(31.289)


Nella tabella che segue è evidenziato il procedimento di calcolo delle imposte:

FIC - CALCOLO IMPOSTE 2015		IMPOSTE
IRES		
PERDITA ESERCIZIO 2015 ante imposte	-31.289	
IMPONIBILE IRES	0	
IRAP COMMERCIALE		
PERDITA ESERCIZIO 2014 ante imposte	-31.289	
COSTI INDETRAIBILI	86.107	
DEDUZIONI	23.361	
IMPONIBILE IRAP COMMERCIALE	31.457	
IRAP SEZ.COMMERCIALE		1.516
IRAP ISTITUZIONALE		
DIPENDENTI	790.529	
COLLABORAZIONI	49.727	
COLLABORAZIONI OCCASIONALI	10.730	
ALTRI	4.271	
DEDUZIONE DISABILI	-23.996	
IMPONIBILE IRAP ISTITUZIONALE	831.261	
TOTALE IRAP (4,82%)		40.067
TOTALE IMPOSTE		41.583

Compensi agli organi di gestione e controllo

Descrizione	2015			2014			Differenza		
	Compensi	Gettoni	Totale	Compensi	Gettoni	Totale	Compensi	Gettoni	Totale
Presidente Federale	31.086	0	31.086	12.000	0	12.000	19.086	0	19.086
Consiglio di Presidenza	0	0	0	0	0	0	0	0	0
Consiglio Federale	0	0	0	0	0	0	0	0	0
Collegio revisori dei conti	0	0	24.599	11.160	18.150	29.310	0	0	-4.711
Altro (da specificare)	0	0	0	0	0	0	0	0	0
Totale	31.086	0	33.360	23.160	18.150	41.310	0	0	14.375

L'incremento dei compensi agli organi di gestione è dovuto alla indennità corrisposta, sulla base di una delibera del Consiglio Nazionale del CONI al presidente federale. Tale onere non incide sul bilancio federale in quanto le risorse necessarie sono oggetto di un contributo finalizzato erogato dal CONI.


 IL PRESIDENTE
 Giuseppe Abbagnale

Stratificazione crediti per anno di formazione 2015

€/000

Crediti vs. clienti (a)	2006 e prec.	2007	2009	2010	2011	2012	2013	2014	2015	Saldo al 31/12/2014 (a)	Fondo sval. crediti (b)	Crediti al netto del fondo sval. crediti (a - b)	Note ed esiti della circolarizzazione	Rischio di esigibilità / Azioni esposte per il recupero
Canottieri Piediluco				€ 4.971,75		€ 4.971,75			€ 4.971,75	€ 4.971,75				
Canottieri San Miniato			€ 3.300,00	€ 1.965,24		€ 5.265,24			€ 5.265,24	€ 5.265,24				
Albergo Ristorante Maiuaccia					€ 6.475,00				€ 6.475,00	€ 6.475,00		€ 6.475,00		
società Amici del Fiume					€ 254,41				€ 254,41	€ 254,41		€ 254,41		
fatture da emettere					€ 24.899,38				€ 24.899,38	€ 24.899,38		€ 24.899,38		
Totale	€ -	€ -	€ 3.300,00	€ 6.936,99	€ 0,00	€ 6.936,99	€ -	€ -	€ 31.628,79	€ 41.865,78	€ 10.236,99	€ 31.628,79		

Crediti vs altri soggetti (b)	2006 e prec.	2007	2009	2010	2011	2012	2013	2014	2015	Saldo al 31/12/2015	Fondo sval. crediti	Crediti al netto del fondo sval. crediti	Note ed esiti della circolarizzazione	Rischio di esigibilità / Azioni esposte per il recupero
Rowing Club Genovese					€ 1.907,72				€ 1.907,72	€ 1.907,72		€ 1.907,72		
Speranza Genova Prà					€ 272,53				€ 272,53	€ 272,53		€ 272,53		
S.C. Arno					€ 86,24				€ 86,24	€ 86,24		€ 86,24		
La Pescara					€ 250,00				€ 250,00	€ 250,00		€ 250,00		
C. Delta				€ 1.000,00					€ 1.011,00	€ 1.011,00		€ 1.011,00		
Canottieri Viareggio				€ 483,50					€ 497,44	€ 497,44	€ 483,50	€ 0,00		
Canottieri Candia				€ 2.550,00					€ 2.705,60	€ 2.705,60	€ 2.550,00	€ 0,00		
Società Trinascria				€ 2.705,60					€ 6.475,00	€ 6.475,00	€ 2.705,60	€ 0,00		
Associazione The Core				€ 6.475,00					€ 2.515,35	€ 2.515,35	€ 6.475,00	€ 0,00		
Crail Telecom Gr. Canottaggio									€ 56.292,88	€ 56.292,88	€ 56.292,88	€ 0,00		
Idroscalo Club									€ 74.049,85	€ 74.049,85	€ 74.049,85	€ 0,00		
Diversi									€ 2.272,50	€ 2.272,50	€ 2.272,50	€ 0,00		
Crediti verso terzi									€ 10,00	€ 10,00	€ 10,00	€ 0,00		
Crediti verso BNL/poste		€ 2.272,50							€ 10,00	€ 10,00	€ 10,00	€ 0,00		
Porto Taverna									€ 783,54	€ 783,54	€ 783,54	€ 0,00		
Varese Rowing									€ 556,03	€ 556,03	€ 556,03	€ 0,00		
Credito v/INPGI									€ 1.200,00	€ 1.200,00	€ 1.200,00	€ 0,00		
BNL Carta Corporate									€ 141.695,08	€ 141.695,08	€ 141.695,08	€ 0,00		
Deposito cauzionale						13.214,10			€ 12.234,10	€ 12.234,10	€ 12.234,10	€ 0,00		
Totale		€ 2.272,50		€ 0,00	€ 0,00	€ 0,00	€ 0,00	€ 0,00	€ 1.852,77	€ 1.852,77	€ 1.852,77	€ 0,00		

Crediti vs erario (c)	2006 e prec.	2007	2009	2010	2011	2012	2013	2014	2015	Saldo al 31/12/2015	Fondo sval. crediti	Crediti al netto del fondo sval. crediti	Note ed esiti della circolarizzazione	Rischio di esigibilità / Azioni esposte per il recupero
Credito IRAP	€ 26.444,66								€ 26.444,66	€ 26.444,66	€ 26.444,66	€ 0,00		
Credito IVA									€ 1.645,60	€ 1.645,60	€ 1.645,60	€ 0,00		
Credito Irapp									€ 207,17	€ 207,17	€ 207,17	€ 0,00		
Totale	€ 26.444,66	€ 0,00	€ 0,00	€ 0,00	€ 0,00	€ 0,00	€ 0,00	€ 0,00	€ 1.852,77	€ 1.852,77	€ 1.852,77	€ 0,00		

Altri crediti (d)	2006 e prec.	2007	2009	2010	2011	2012	2013	2014	2015	Saldo al 31/12/2015	Fondo sval. crediti	Crediti al netto del fondo sval. crediti	Note ed esiti della circolarizzazione	Rischio di esigibilità / Azioni esposte per il recupero
Credito v/Coni			€ 2.371,75	€ 4.145,88	€ 4.105,55	€ 18.846,96	€ 5.383,44		€ 108.845,31	€ 143.698,89		€ 143.698,89		
Credito v/INPS									€ 2.581,24	€ 2.581,24		€ 2.581,24		
Credito verso personale									€ 130,90	€ 130,90		€ 130,90		
Totale	€ 0,00	€ 0,00	€ 2.371,75	€ 4.145,88	€ 4.105,55	€ 18.846,96	€ 5.383,44	€ 2.581,24	€ 108.845,31	€ 146.411,03	€ 0,00	€ 146.411,03		

Totale crediti (a + b + c + d)	2006 e prec.	2007	2009	2010	2011	2012	2013	2014	2015	Saldo al 31/12/2015	Fondo sval. crediti	Crediti al netto del fondo sval. crediti	Note ed esiti della circolarizzazione	Rischio di esigibilità / Azioni esposte per il recupero
	€ 26.444,66	€ 2.272,50	€ 5.671,75	€ 4.145,88	€ 4.105,55	€ 38.998,05	€ 5.383,44	€ 2.581,24	€ 280.769,45	€ 370.503,42	€ 48.915,75	€ 321.587,67		

15Allegato 3_Fondi rischi.xls

Federazione Italiana Canottaggio
€ /000

Fondo	Fondo rischi al 31/12/2014 (a)	Movimentazioni 2015			Fondo rischi al 31/12/2015 (e) = (a - b - c + d)
		Utilizzi (b)	Decrementi (c)	Incrementi (d)	
Fondo rischi per cause legali	€ 7.436,80		€ 6.619,68	€ 8.282,88	€ 9.100,00
ricorso Istat	€ 5.000,00	€ 4.182,88	€ 817,12		-€ 0,00
contenzioso FIC/Speczi				€ 9.100,00	€ 9.100,00
ricorso Enna/CR	€ 2.436,80		€ 2.436,80		€ -
Fondo rischi per cause giuslavoristiche	€ -	€ -	€ -	€ -	€ -
causa 1					€ -
Fondo rischi per contenziosi tributari	€ -	€ -	€ -	€ -	€ -
contenzioso 1					€ -
Altri Fondi rischi	€ -	€ -	€ -	€ -	€ -
					€ -
Totale	€ 7.436,80	€ -	€ 6.619,68	€ 8.282,88	€ 9.100,00

Relazione sull'analisi di crediti e di debiti e sulla valutazione dei rischi

In ottemperanza alle circolari CONI del 6 ottobre 2011 e del 28 febbraio 2012 si procede ad una valutazione e rilevazione di alcune poste di bilancio in particolare i crediti e debiti per fornire un'informativa quanto più attendibile del patrimonio federale.

La verifica sui crediti è finalizzata a valutare la corretta valorizzazione e la presenza di eventuali rischi di esigibilità sulle singole posizioni presenti in bilancio per le quali si è provveduto ad effettuare solleciti ma non si è ritenuto necessario circolarizzare clienti e fornitori.

Per i crediti di € 321.587,67, come riportati nello schema stratificazione crediti per anno di formazione, viene precisato:

1 – Credito IRAP per € 26.444,66 – Anzianità credito anno 2001 – Il Rag. Perciballi ha provveduto all'istanza di rimborso per il quale si è in attesa del pagamento da parte dell'Agenzia delle Entrate. E' stato posto completamento a fondo svalutazione crediti.

2 - Credito verso BNL/Poste Italiane/Caianello € 2.272,50 - Anzianità del credito 2007 – Richiesto e acquisito parere del legale Avv. Mazzi il quale è confida nell'accoglimento della domanda.

3 - Società San Miniato per € 5.265,24 - Anzianità credito anno 2009 per € 3.300,00 – Anzianità credito anno 2012 per € 1.965,24. Si è provveduto a sollecitare più volte il pagamento del credito. E' stato portato interamente a fondo svalutazione crediti.

4 - Credito verso CONI per € 2.371,75 per l'anno 2009 - € 4.145,88 per l'anno 2010 – € 4.105,55 per l'anno 2011 - € 18.846,96 per l'anno 2012 - € 5.383,44 per l'anno 2013 - € 108.845,31 per l'anno 2015 per complessivi € 143.698,89.

Per i crediti 2012 si fa presente che trattasi principalmente della vendita di beni federali il cui pagamento prevedeva una dilazione all'anno successivo. Si è provveduto a sollecitare più volte il pagamento del credito e sono stati portati interamente a fondo svalutazione crediti tranne per quelle società che hanno assicurato il pagamento entro il 2016.

Per il 2015 i crediti riguardano somme anticipate per conto delle società in occasione della Coupe de la Jeunesse e per crediti verso terzi che verranno incassati nel 2016.

La verifica sui debiti è finalizzata a valutare la completezza e la corretta valorizzazione delle singole posizioni presenti in bilancio. I debiti di € 1.512.884,98 sono relativi principalmente a debiti sorti nel 2015 e fatture fornitori da ricevere di competenza ma non contabilizzati e che verranno saldati nei primi mesi dell'esercizio successivo.

I debiti sono così ripartiti:

Debiti verso fornitori € 302.800,98

Debiti verso erario € 116.255,14

Debiti verso istituto di previdenza € 39.758,42

Debiti verso CONI € 6.061,85

Debiti verso personale € 100.428,95

Debiti verso ICS per mutui passivi € 244.960,48

Debiti verso altri soggetti € 243.680,16
Acconti da CONI € 458.939,00

Per quanto riguarda i debiti verso terzi 2014 si è in attesa per alcuni di comunicazione di assegnazione dei premi da parte delle società e dei termini di decorrenza per la MSC Crociere mentre per altri verranno saldati nel corso del 2016.

Per quanto riguarda la Marina Militare il debito di € 888,77 deriva dal conguaglio positivo delle società per l'affiliazione/tesseramento e indennità chilometrica spettante. In attesa di comunicazione delle modalità da parte della Marina Militare per il pagamento dovuto.

La verifica sui fondi per rischi ed oneri è finalizzata a valutare anche l'esistenza di eventuali rischi che potrebbero determinare passività future certe o probabili per i quali si è provveduto a richiedere acquisizione di parere da parte dei consulenti legali che hanno in gestione le pratiche per conoscere lo stato di avanzamento delle cause. L'avv. Angeletti ha relazionato in merito all'esito del secondo grado di giudizio che ha condannato il Sig. Sambo a rifondere alla Federazione le spese.

In merito al contenzioso a carico della Federazione riguardante un atto di citazione da parte del Tribunale Civile di Enna in merito ad infortunio occorso presso il lago di Pozzillo in occasione di regate per il quale è stato richiesto il parere del legale e posto a fondo rischi il 10% della somma (€ 9.100,00).

VERBALE N. 65

Il giorno 8 aprile 2016 alle ore 12,00 si è riunito presso la sede federale di Viale Tiziano, 74 in Roma il Collegio dei Revisori dei Conti della FIC per la disamina della documentazione del Bilancio di esercizio 2015.

Sono presenti:	Sergio Rossi	Presidente
	Mauro Notari	Componente
	Angela Salvini	Componente

Partecipa alla riunione il consulente federale Dr. Andrea Mancino.

Premessa

Il Collegio dei Revisori dei Conti, nell'espletamento del mandato affidatogli, ha provveduto ad eseguire le attività di controllo e vigilanza previste dai principi e criteri per la formulazione del regolamento di contabilità delle Federazioni Sportive Nazionali e Discipline Sportive Associate emanati dal CONI, nonché ai regolamenti interni della Federazione Italiana Canottaggio, che trovano applicazione nei punti di seguito indicati.

Il Collegio ha ricevuto, a mezzo mail del 6/4/2016, la documentazione inerente il bilancio di esercizio 2015. Pertanto, procede all'esame collegiale della documentazione predisposta:

1. bilancio CONI 2015;
2. relazione sull'analisi dei crediti e debiti;
3. situazione crediti;
4. fondo rischi.

Il Collegio procede a verificare le risultanze contabili con mastrini e documentazione a corredo degli stessi soffermandosi sulle poste più rilevanti.

Per quanto riguarda le attività il Collegio verifica in dettaglio le singole poste dei crediti e richiede informativa in merito alla circolarizzazione degli stessi al 31/12/20105. La Federazione mostra le lettere mandate in data 04/02/2016 ai singoli creditori per i riscontri di competenza.

Il Collegio chiede che venga fatto un sollecito ulteriore finalizzato alla riscossione degli stessi a mezzo raccomandata con ricevuta di ritorno atteso che la complessiva consistenza per crediti verso i clienti ammonta ad un totale di € 116.933,04.

Inoltre, fra i crediti diversi si riscontrano in bilancio ancora partite creditorie rilevanti di anni pregressi come di seguito indicate:

- credito IRAP – anno 2001 per € 26.444,66, a seguito di un maggior versamento effettuato;
- credito BNL/poste Italiane – anno 2007 per € 2.272,50, per una assegno circolare andato smarrito;

- credito v/Coni – anni 2009/2015 per € 143.698,99, per saldi premi aziendali, premi individuali, contributo Rio e fondo di previdenza.

Per quanto riguarda la passività il Collegio verifica le poste del bilancio con particolare riferimento ai debiti che risultano contabilizzati in continuità con gli anni pregressi.

In relazione ai fondi rischi, poi, il Collegio rileva che la partita “ricorso Istat” è stata chiusa per € 4.182,88 con una economia di € 817,12 così come il ricorso Enna/CR per € 2.436,80.

Risulta, invece, di nuova creazione il fondo rischi cause legali per € 9.100,00, calcolato in misura pari al 10% commisurato al valore complessivo del rischio stimato sul contezioso FIC/Spuzzi.

Il Collegio rinvia la conclusione della disamina degli atti di bilancio ad una prossima riunione.

Con l'occasione chiede di acquisire gli atti ad oggi non ancora in possesso del Collegio:

1. la nota integrativa al 31/12/2015,
2. il bilancio commerciale ed il relativo conteggio delle imposte
3. la relazione del Presidente al bilancio chiuso al 31/12/2015.

La riunione ha termine alle ore 18,00.


IL COLLEGIO DEI REVISORI DEI CONTI

VERBALE N. 66

Il giorno 19 aprile 2016 alle ore 14,00 si è riunito presso la sede federale di Viale Tiziano, 74 in Roma il Collegio dei Revisori dei Conti della FIC per la disamina della documentazione del Bilancio di esercizio 2015.

Sono presenti:	Sergio Rossi	Presidente
	Mauro Notari	Componente
	Angela Salvini	Componente

RELAZIONE DEL COLLEGIO AL BILANCIO DI ESERCIZIO 2015**1. Controllo amministrativo – gestionale**

Il Collegio ha partecipato a n. 9 riunioni del Consiglio Federale, svoltesi nel rispetto delle norme statutarie che ne disciplinano il funzionamento, non mancando di esplicitare i propri rilievi sulle materie in discussione sia in sede di Consiglio sia mediante segnalazione nei propri verbali, potendo quindi ragionevolmente assicurare che le decisioni adottate dal Consiglio sono da ritenersi conformi alla legge e allo statuto federale.

Il Collegio ha provveduto ad effettuare, nel corso dell'anno, n. 15 riunioni collegiali.

Il Collegio, in corso d'anno, ha valutato e vigilato sull'adeguatezza del sistema amministrativo e contabile, nonché sull'affidabilità di quest'ultimo a rappresentare correttamente i fatti di gestione e non ha particolari osservazioni da riferire.

2. Controllo contabile

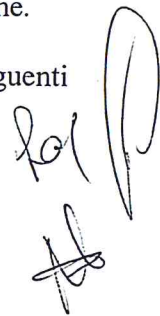
Il Collegio, sulla base della legge e dello statuto, ha verificato la regolare tenuta della contabilità e la rispondenza delle scritture contabili ai valori iscritti in bilancio.

Il Collegio ha esaminato il bilancio compilato nel rispetto dei Principi e Criteri deliberati dal Consiglio Nazionale del CONI.

Il bilancio d'esercizio è composto dallo stato patrimoniale, dal conto economico e dalla nota integrativa.

Alle ore 15.00 interviene alla riunione il Dr. Andrea Mancino che descrive al Collegio le modalità con cui si è provveduto alla redazione al bilancio chiuso al 31/12/2015 sia per la parte finanziaria che per la parte economica nonché all'esposizione dei criteri di calcolo delle imposte per la parte delle operazioni connesse all'attività commerciale della Federazione.

Il Collegio ha proceduto alla verifica del bilancio, con particolare riferimento ai seguenti aspetti:



- osservanza delle norme che presiedono la formazione, l'impostazione del bilancio dell'esercizio e la relazione sulla gestione predisposta dal Presidente della Federazione;
- correttezza dei risultati economici della gestione e della situazione patrimoniale di fine esercizio;
- esattezza e chiarezza dei dati contabili presentati nei prospetti di bilancio e nei relativi allegati;
- esattezza e chiarezza dei dati contabili presentati nel prospetto di copertura della perdita.

Le risultanze del Bilancio si compendiano nei seguenti valori:

Stato patrimoniale

<i>Valori in €/000</i>			
Descrizione	Stato patrimoniale al 31.12.2015	Stato patrimoniale al 31.12.2014	Differenza 2015- 2014
	Valore	Valore	Valore
Immobilizzazioni	848.674,42	940.449,49	- 91.775,07
Attivo circolante	1.668.345,02	1.310.269,19	358.084,83
Ratei e risconti	32.636,86	20.559,45	12.077,41
ATTIVO	2.549.665,30	2.271.278,13	278.387,17
Patrimonio netto	500.455,06	314.984,68	185.470,38
Fondi per rischi ed oneri	9.100,00	7.436,80	1.663,20
Trattamento di fine rapporto	266.868,26	224.453,60	42.414,66
Debiti	1.512.884,98	1.540.266,05	- 27.381,07
Ratei e risconti	260.357,00	184.137,00	76.220,00
PASSIVO	2.549.665,30	2.271.278,13	278.387,17

Handwritten signature and initials in the bottom right corner of the page.

Valori in €/000	Preventivo iniziale	Variazioni	Stanziamiento 2015	Conto economico 2015	Conto economico 2014	Differenze 2015-2014
Attività centrale:						
Contributi CONI	4.531.190,97	966.500,00	5.497.690,97	5.497.690,97	4.834.625,17	663.065,80
Ricavi propri	397.000,00	381.450,27	778.450,27	778.450,27	858.653,53	- 80.203,26
CIP	196.942,42	9.550,00	206.492,42	206.492,00	191.943,00	14.549,00
Totale attività centrale	5.125.133,39	1.357.500,27	6.482.633,66	6.482.633,24	5.885.221,70	597.411,54
Attività struttura territoriale:						
Contributi dallo Stato, Regioni ed Enti Locali		35.990,04	35.990,04	35.990,04	31.728,91	4.261,13
Altri ricavi		54.103,56	54.103,56	54.103,56	40.136,00	13.967,56
Altri ricavi della gestione		19.719,00	19.719,00	19.719,00		19.719,00
Totale attività centrale		109.812,60	109.812,60	109.812,60	71.864,91	37.947,69
VALORE DELLA PRODUZIONE	5.125.133,39	1.467.312,87	6.592.446,26	6.592.445,84	5.957.086,61	635.359,23
Attività sportiva:						
Centrale	3.158.394,00	1.198.363,96	4.356.757,96	4.205.601,46	4.118.460,66	87.140,80
CIP	155.000,00	26.894,43	181.894,43	173.895,93	160.945,43	12.950,50
Struttura territoriale	140.000,00	157.218,31	297.218,31	261.573,17	197.858,41	63.714,76
Totale attività sportiva	3.453.394,00	1.382.476,70	4.835.870,70	4.641.070,56	4.477.264,50	163.806,06
Funzionamento:						
Centrale	1.586.969,11	141.787,50	1.728.756,61	1.682.193,17	1.643.066,33	39.126,84
Struttura territoriale	31.000,00	2.786,43	33.786,43	31.389,76	29.207,01	2.182,75
Totale funzionamento	1.617.969,11	144.573,93	1.762.543,04	1.713.582,93	1.672.273,34	41.309,59
COSTO DELLA PRODUZIONE	5.071.363,11	1.527.050,63	6.598.413,74	6.354.653,49	6.149.537,84	205.115,65
Proventi / oneri finanziari	-8.770,28	-1.000,00	-7.770,28	- 9.377,78	- 11.989,34	2.611,56
Proventi / oneri straordinari		-1.428,94	- 1.428,94	- 1.361,14	- 5.962,45	4.601,31
Imposte e tasse	45.000,00		45.000,00	41.583,05	41.790,00	- 206,95
RISULTATO D'ESERCIZIO	0,00	- 62.166,707	- 60.166,70	185.470,38	- 252.193,02	437.663,40

Con riguardo ai criteri di valutazione adottati per la predisposizione del bilancio, il Collegio segnala quanto segue:

- i criteri di valutazione, illustrati in nota integrativa, sono conformi a quanto previsto negli Indirizzi e Norme di Contabilità del CONI
- i suddetti criteri di valutazione sono stati correttamente applicati dalla Federazione e sono i medesimi del bilancio relativo all'esercizio precedente e, pertanto, è possibile asserire che il bilancio chiuso al 31/12/2015 è stato predisposto con i criteri di continuità e quindi comparabile il bilancio dell'esercizio precedente
- i criteri di valutazione sono improntati alle disposizione dell'art 2426 del codice civile se e in quanto applicabilisi dà atto, infine, che non è stato fatto ricorso a deroghe nell'applicazione dei principi e criteri sopra adottati e che non sono state effettuate compensazioni di partite.

Dall'analisi delle risultanze di bilancio, emerge che la Federazione ha chiuso l'esercizio al 31/12/2015 con un avanzo di gestione pari ad di € 185.470,38.

Il patrimonio netto è passato da € 314.984,68 al 31/12/2015 ad € 500.455,06 al 31/12/2015 per effetto del predetto avanzo di gestione.

Per completezza di informazioni si rappresenta che il predetto patrimonio netto risulta essere così composto:

1. fondo di dotazione	€ 220.000,00
2. riserva da avanzi di gestione anni precedenti	€ 94.984,68
3. avanzo di gestione corrente per	€ 185.470,38

Da ultimo il Collegio prende atto che non ci sono state significative variazioni sul bilancio economico chiuso al 31/12/2015 rispetto ai valori fissati nell'ambito della programmazione nel medesimo esercizio.

3. Giudizio /parere

Il Collegio prende atto che la stesura del bilancio è redatta con i criteri di continuità dell'anno precedente.

Conferma altresì che la Federazione ha ottemperato con diligenza a quanto richiesto dal CONI a mezzo delle circolari pervenute.

Il Collegio ha esaminato la relazione sull'analisi di crediti e di debiti e sulla valutazione dei rischi che è parte integrante della nota integrativa.

In conclusione per quanto di sua competenza, il Collegio esprime parere favorevole all'approvazione del bilancio economico - patrimoniale al 31 dicembre 2015.

La riunione ha termine alle ore 17,30.

IL COLLEGIO DEI REVISORI DEI CONTI

