

1. Dati Anagrafici

Ragione sociale:

Località:

nome contatto:

email:

cell:

Data indicativa di consegna (8-10 settimane da ordine):

2.CONDIZIONI DEL SITO (che deve essere protetto)

ONDA: Altezza massima dell'onda (cm): _____

CORRENTE Velocità massima (m/s): _____

3.DIMENSIONI STANDARD PONTILI


DIMENSIONI STANDARD PASSERELLE

Lunghezza (m)	Larghezza (m)	Altre dimensioni su misura	Lunghezza (m)	Larghezza (m)
6	2		3	2
9.60	2.5		4	2.5
12	3		5	3
	4		6	4
	5			

4. DECKING



Ecostyle



Ecoteck™



Legno

Elementi rettangolari polipropilene con Filtri UV, 50x60x5cm, senza manutenzione Colori: beige, marrone, grigio	Doghe di legno composito: 60% legno e 40% PE, rigatura antisdtucciolo e filtri UV 14.5x2.3cm	Doghe di Inego tropicale imputrescibile, ad alta densità, con rigatura antisdtucciolo, 14x2.3cm
--	---	---

5.SISTEMA DI ANCORAGGIO DEL PONTILE

Catene e corpi morti

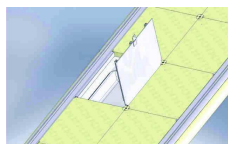
Bracci di ormeggio

Pali o trave HEA

Altro

6. ACCESSORI

Box di stivaggio



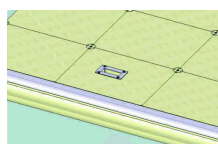
Sollevatore




Gallosce abbattibili



Maniglie a incasso




Rulli di allaggio



- POSIZIONE DEL PONTILE disegno di massima del pontile/passerella/ancoraggio**



Commenti , richieste speciali



Grazie per inviare questo modulo compilato in tutte le sua parti a:

Poralu Marine Italia

Simone Germano: email: s.germano@poralu.com Tel: 335-6066442

Beatrice Gillone: email: b.gillone@poralu.com