



STATI GENERALI DELLO SPORT ITALIANO  
Roma, Salone d'Onore del CONI, 15-16 novembre 2010

DA PECHINO E VANCOUVER A LONDRA, SOCHI E RIO:

***LA POSIZIONE DELL'ITALIA  
NELLO SCENARIO DELLO SPORT MONDIALE***

Relazione del Segretario Generale del CONI  
**Raffaele Pagnozzi**

Le dinamiche ed i rapporti di forza nel mondo cambiano in modo sempre più rapido: lo sport è parte integrante di questo processo. Mantenersi nell'élite dello sport mondiale è sempre più difficile

# GLI STATI GENERALI DELLO SPORT ITALIANO

Per riflettere insieme su:

- Come affrontare questi continui e dinamici cambiamenti
- Qual è lo stato di salute dello Sport Italiano
- Come ci attrezziamo e come vogliamo operare per essere all'altezza delle sfide che abbiamo davanti

### L'AGENDA

# STATI GENERALI DELLO SPORT ITALIANO

- Le riflessioni del CONI
- Le linee generali dei progetti che il CONI intende avviare
- Le esperienze internazionali
- L'articolazione operativa dei progetti

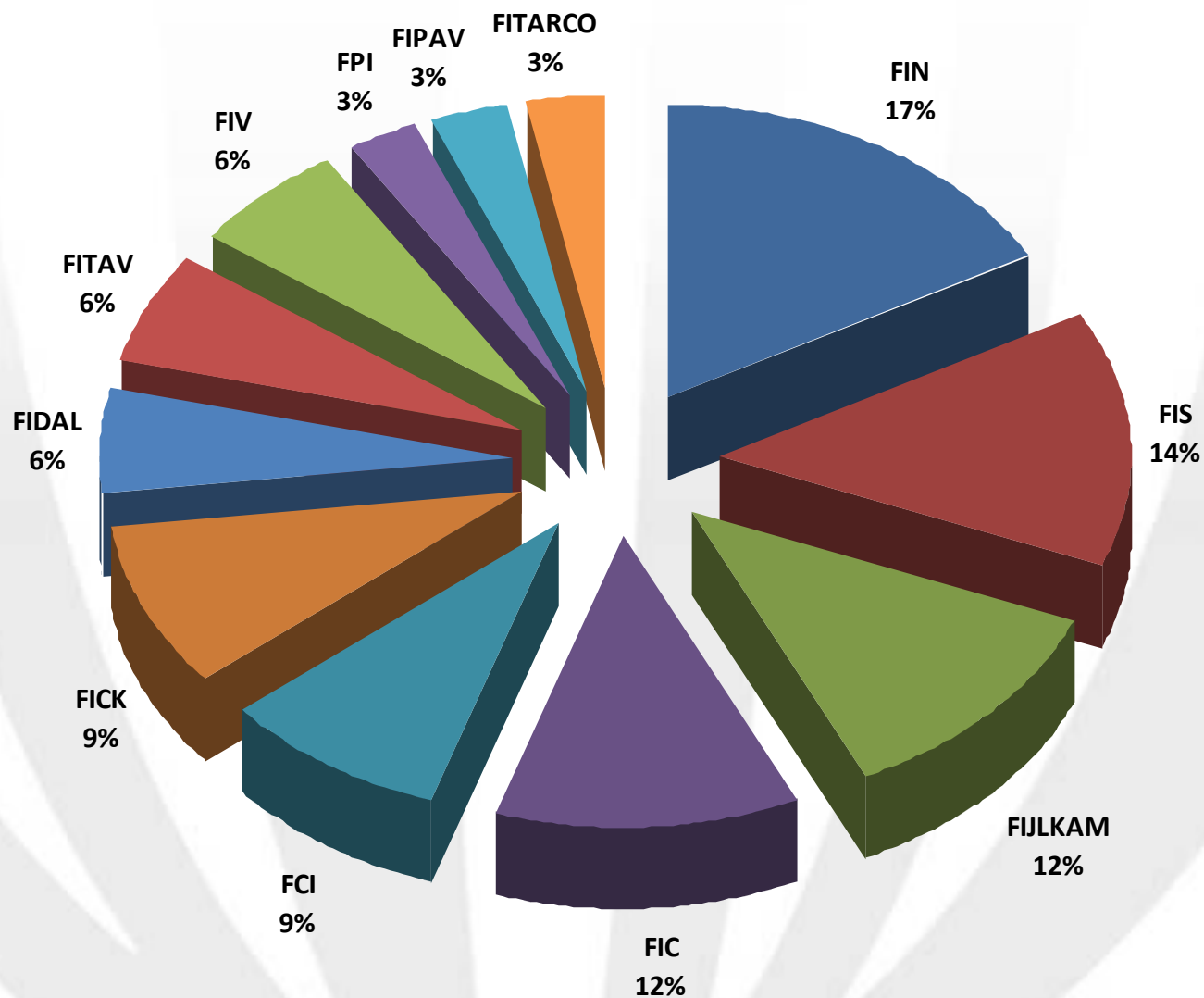


# MEDAGLIERE Sydney 2000

RANK	NATION	GOLD	SILVER	BRONZE	TOTAL
1	United States	39	25	33	97
2	Russia	32	28	28	88
3	China	28	16	15	59
4	Australia	16	25	17	58
5	Germany	14	17	26	57
6	France	13	14	11	38
<b>7</b>	<b>ITALY</b>	<b>13</b>	<b>8</b>	<b>13</b>	<b>34</b>
8	Cuba	11	11	7	29
9	Great Britain	11	10	7	28
10	South Korea	8	9	11	28

# Sydney 2000

## distribuzione percentuale medaglie (totale 34)





ATHENS 2004

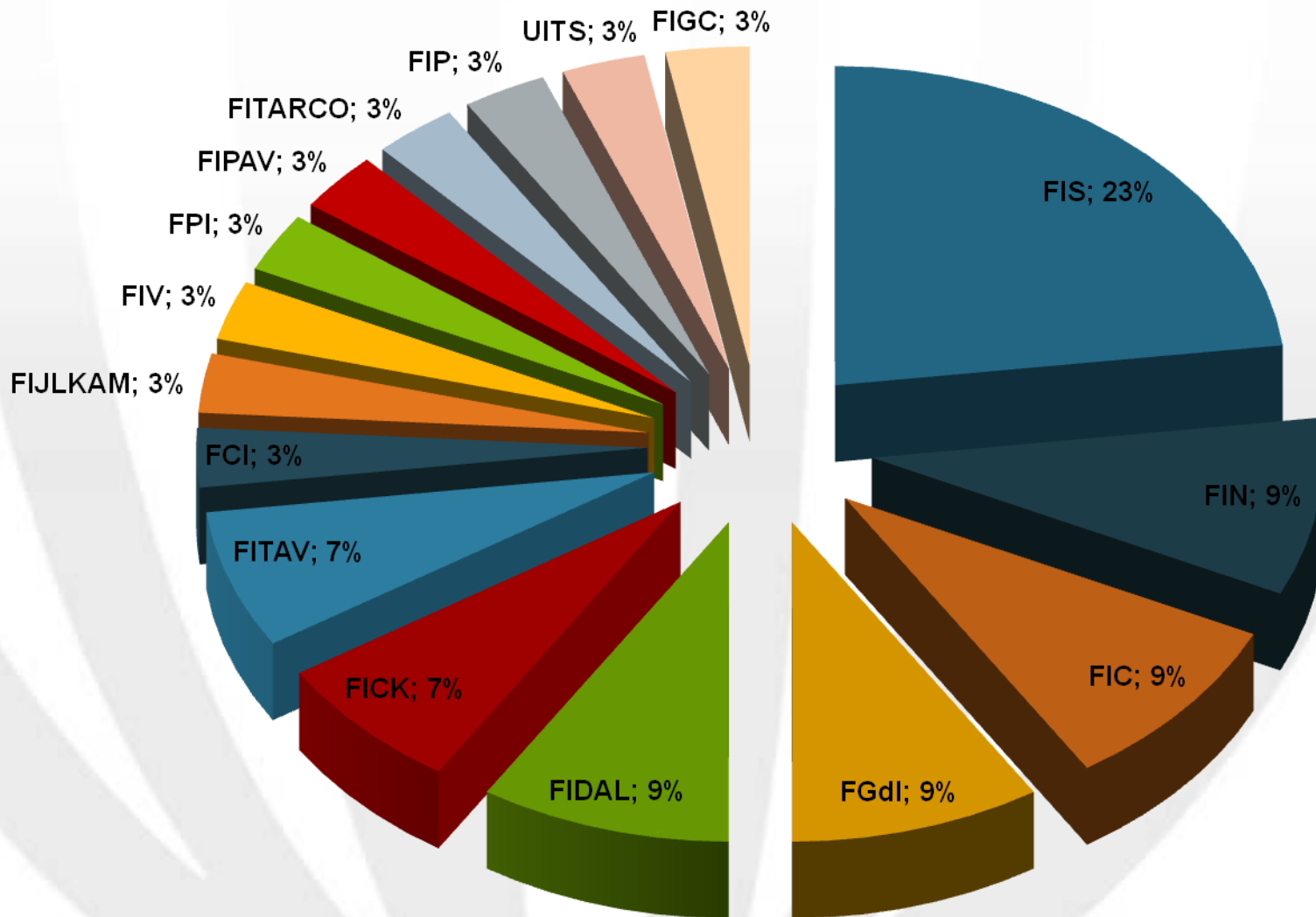


# MEDAGLIERE Athens 2004

RANK	NATION		GOLD	SILVER	BRONZE	TOTAL	
1	United States	↔	35	39	29	103	+6
2	China	↑	32	17	14	63	+4
3	Russia	↓	27	27	38	92	+4
4	Australia	↔	17	16	16	49	-9
5	Japan	↑	16	9	12	37	+19
6	Germany	↓	14	16	18	48	-9
7	France	↓	11	9	13	33	-5
<b>8</b>	<b>ITALY</b>	↓	<b>10</b>	<b>11</b>	<b>11</b>	<b>32</b>	<b>-2</b>
9	South Korea	↑	9	12	9	30	+2
10	Great Britain	↓	9	9	12	30	+2

# Atene 2004

## distribuzione percentuale medaglie (totale 32)





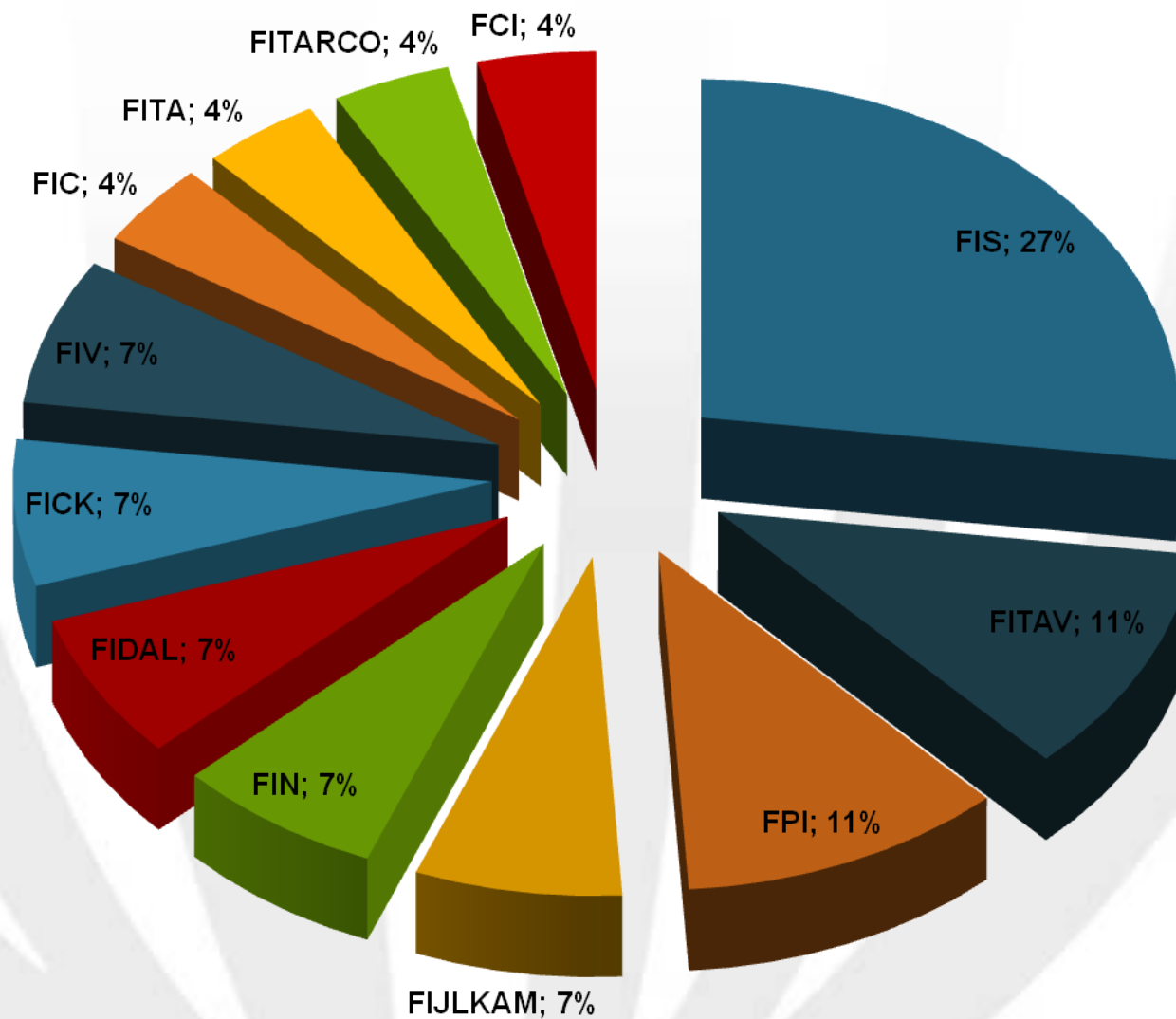
# MEDAGLIERE Beijing 2008

RANK	NATION		GOLD	SILVER	BRONZE	TOTAL	
1	China	↑	51	21	28	100	+37
2	United States	↓	36	38	36	110	+7
3	Russia	↔	23	21	28	72	-20
4	Great Britain	↑	19	13	15	47	+17
5	Germany	↑	16	10	15	41	+6
6	Australia	↓	14	15	17	46	-3
7	South Korea	↑	13	10	8	31	+1
8	Japan	↓	9	6	10	25	-12
<b>9</b>	<b>ITALY</b>	↓	<b>8</b>	<b>9</b>	<b>10</b>	<b>27</b>	<b>-5</b>
10	France	↓	7	16	17	40	+7



# Pechino 2008

## distribuzione percentuale medaglie (totale 27)





SALT LAKE 2002



# MEDAGLIERE Salt Lake City 2002

RANK	NATION	GOLD	SILVER	BRONZE	TOTAL
1	Norway	13	5	7	25
2	Germany	12	16	8	36
3	USA	10	13	11	34
4	Canada	7	3	7	17
5	Russia	5	4	4	13
<b>6</b>	<b>ITALY</b>	<b>4</b>	<b>4</b>	<b>5</b>	<b>13</b>
7	France	4	5	2	11
8	Austria	3	4	10	17
9	Switzerland	3	2	6	11
10	Netherlands	3	5	0	8



# MEDAGLIERE Torino 2006

RANK	NATION		GOLD	SILVER	BRONZE	TOTAL	±
1	Germany	↑	11	12	6	29	-7
2	USA	↑	9	9	7	25	-9
3	Austria	↑	9	7	7	23	+6
4	Russia	↑	8	6	8	22	+9
5	Canada	↓	7	10	7	24	+7
6	Sweden	↑	7	2	5	14	+7
7	South Korea	↑	6	3	2	11	+7
8	Switzerland	↑	5	4	5	14	+3
9	<b>ITALY</b>	↓	<b>5</b>	<b>0</b>	<b>6</b>	<b>11</b>	<b>-2</b>
10	Norway	↓	2	8	9	19	-6

# MEDAGLIERE Vancouver 2010

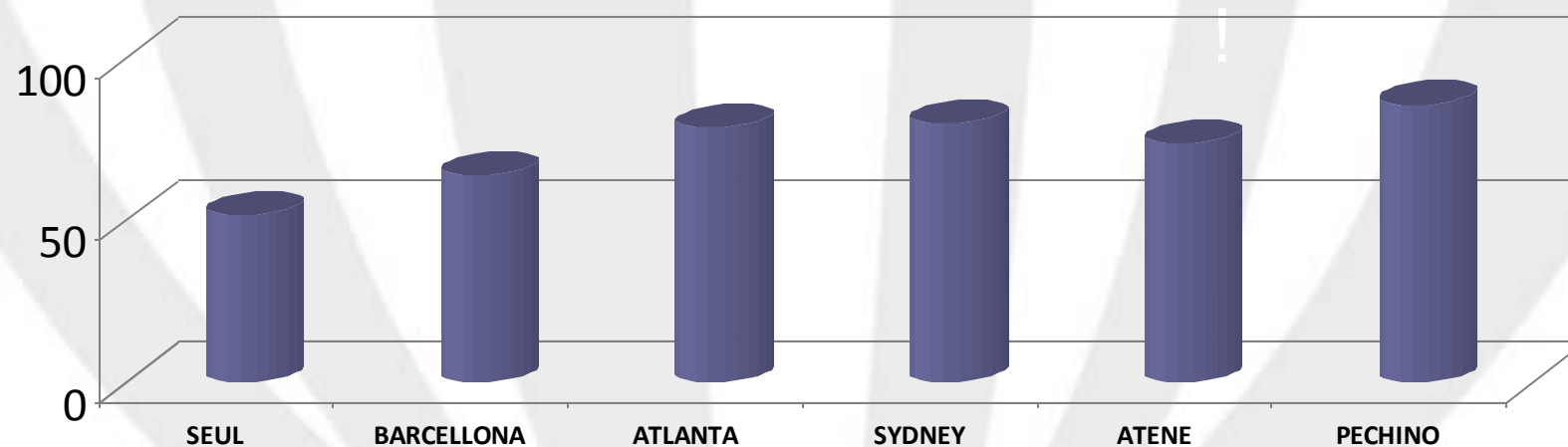


RANK	NATION		GOLD	SILVER	BRONZE	TOTAL	±
1	Canada	↑	14	7	5	26	+2
2	Germania	↓	10	13	7	30	+1
3	USA	↓	9	15	13	37	+12
4	Norvegia	↑	9	8	6	23	+4
5	Corea del Sud	↑	6	6	2	14	+3
6	Svizzera	↑	6	0	3	9	-5
7	Cina	↑	5	2	4	11	0
7	Svezia	↓	5	2	4	11	-3
9	Austria	↓	4	6	6	14	-9
10	Paesi Bassi	↑	4	1	3	8	-1
<b>16</b>	<b>Italia</b>	↓	<b>1</b>	<b>1</b>	<b>3</b>	<b>5</b>	<b>-6</b>

## STATI GENERALI DELLO SPORT ITALIANO

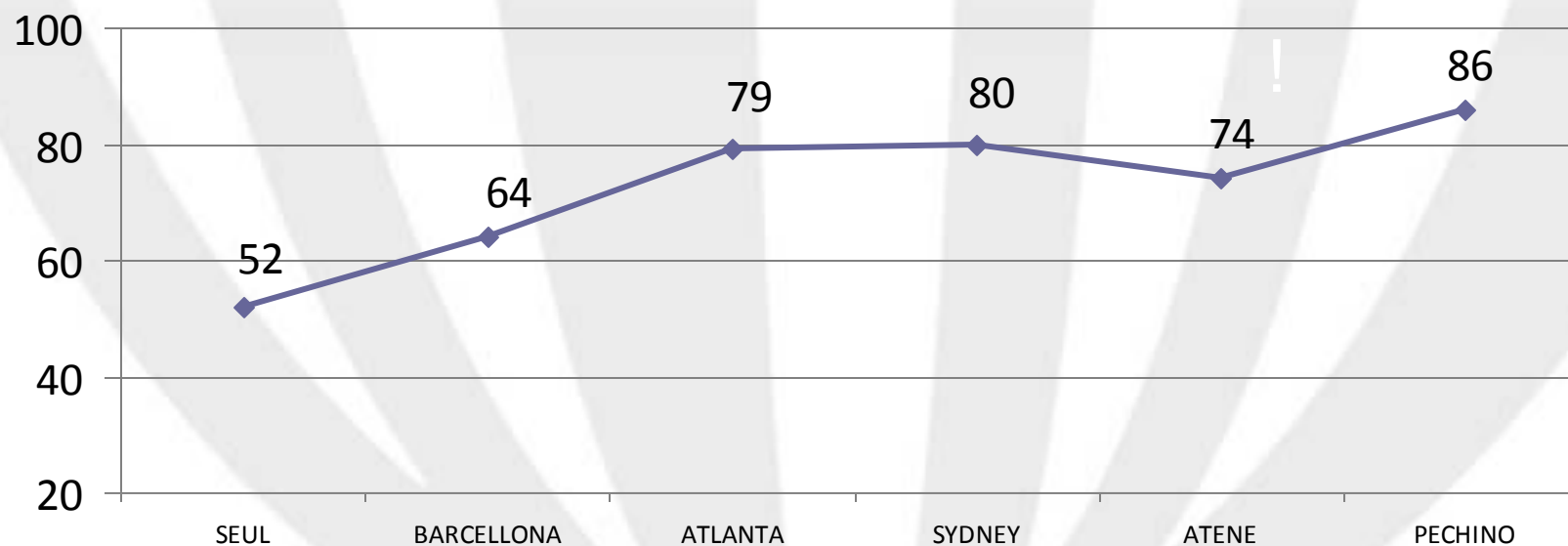
Sede	Partecipanti	Vincitori medaglie	%
SEUL 1988	160	52	33
BARCELLONA	172	64	37
ATLANTA	197	79	40
SIDNEY	199	80	40
ATENE	201	74	37
PECHINO	204	86	42

### Paesi vincitori medaglie



Sede	Partecipanti	Vincitori medaglie	%
SEUL 1988	160	52	33
BARCELLONA	172	64	37
ATLANTA	197	79	40
SIDNEY	199	80	40
ATENE	201	74	37
PECHINO	204	86	42






















### Paesi vincitori medaglie



# 1. Ricognizione sui risultati dello Sport Italiano

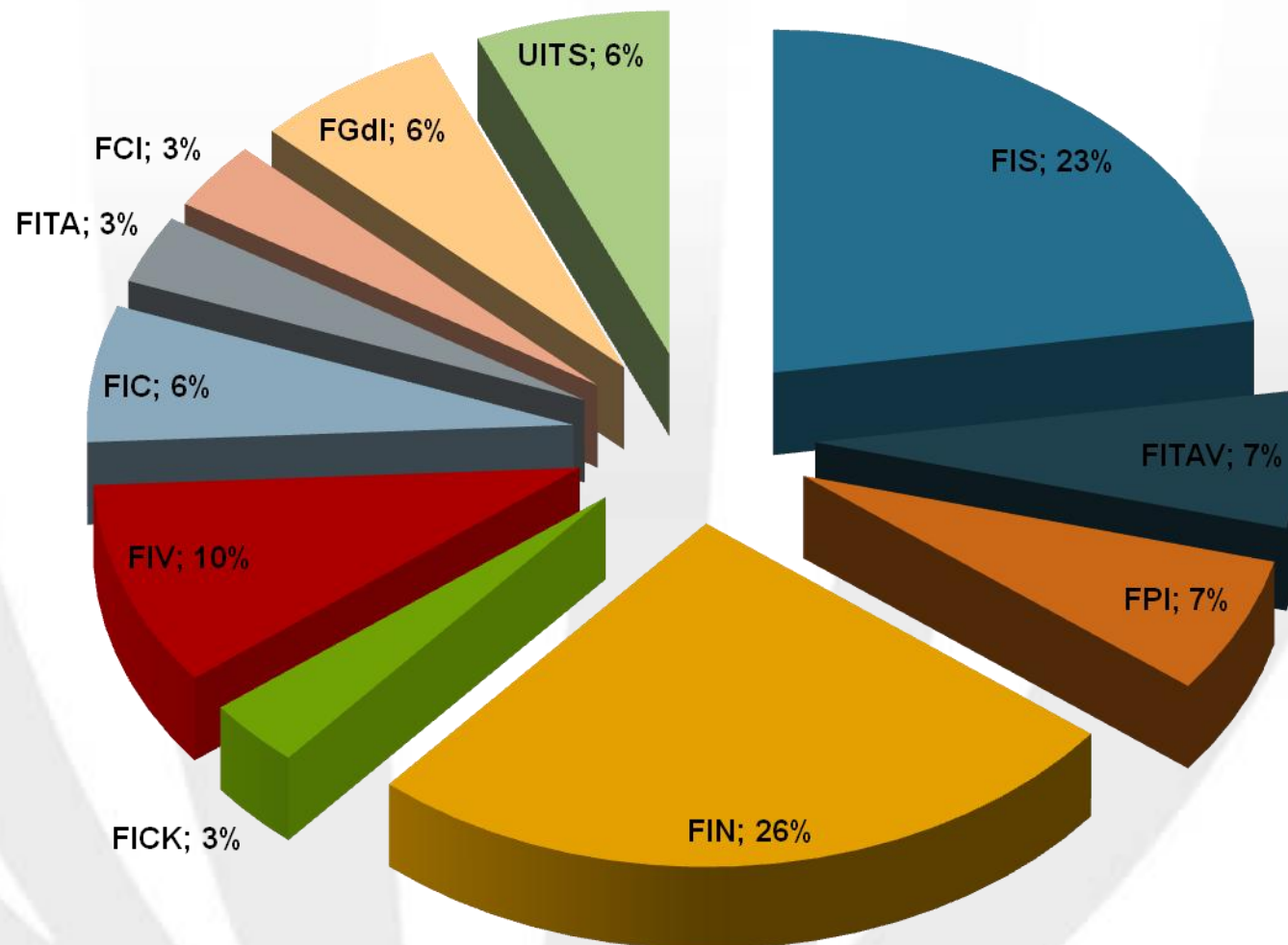
## Medagliere dei mondiali post Pechino 2008 in proiezione Londra 2012

Classifica per nazioni dei primi tre posti delle prove olimpiche agli ultimi campionati mondiali

Pos	Nazione	Oro 	Argento 	Bronzo 	Totale	Tot. Pechino	+/-
1	CINA 	31	32	27	90	100	-10
2	STATI UNITI 	31	20	25	76	110	-34
3	RUSSIA 	27	30	30	87	72	+15
4	GRAN BRETAGNA 	18	22	13	53	41	+12
5	GERMANIA 	16	17	17	50	37	+13
6	GIAPPONE 	15	10	18	43	25	+18
7	FRANCIA 	12	13	17	42	40	+2
<b>8</b>	<b>ITALIA</b> 	<b>12</b>	<b>10</b>	<b>9</b>	<b>31</b>	<b>27</b>	<b>+4</b>
9	AUSTRALIA 	12	9	15	36	40	-6
10	SPAGNA 	10	6	7	23	18	+5
11	UNGHERIA 	7	7	8	22	10	+12
12	GIAMAICA 	7	4	2	13	10	+3
13	POLONIA 	6	8	7	21	11	+10
14	COREA DEL SUD 	6	6	11	23	31	-8
15	PAESI BASSI 	4	7	1	12	16	-4
16	KENYA 	4	5	2	11	8	+3
17	NUOVA ZELANDA 	4	3	9	16	14	-2
18	IRAN 	4	1	2	7	2	+5

# Biennio mondiale 2009-2010

## distribuzione percentuale medaglie (totale 31)





# UN'ANALISI IN DETTAGLIO DELLO SPORT ITALIANO

# ITALIA



Disciplina	Pechino 2008 Rank 9				Risultati mondiali 2009/2010			
	●	●	●	TOT	●	●	●	TOT
Scherma	2	0	5	7	2	3	2	7
Judo-Lotta	2	0	0	2				
Tiro a volo	1	2	0	3	0	1	1	2
Pugilato	1	1	1	3	2	0	0	2
Acquatici	1	1	0	2	4	2	2	8
Atletica leggera	1	0	1	2				
Canoa&Kayak	0	1	1	2	1	0	0	1
Vela	0	1	1	2	0	1	2	3
Canottaggio	0	1	0	1	0	2	0	2
Taekwondo	0	1	0	1	0	1	0	1
Tiro con l'arco	0	1	0	1				
Ciclismo	0	0	1	2	1	0	0	1
Ginnastica					1	0	1	2
Tiro a segno					1	0	1	2
<b>Totale medaglie</b>	<b>8</b>	<b>9</b>	<b>10</b>	<b>27</b>	<b>12</b>	<b>10</b>	<b>9</b>	<b>31</b>
				27 medaglie conquistate in 12 discipline	31 medaglie conquistate in 11 discipline			

**Alle 27 medaglie conquistate a Pechino in 12 sport fanno da contraltare le 31 conquistate dagli azzurri ai Campionati del mondo 2009-2010 in 11 sport: non le stesse. Sono entrate Ginnastica e Tiro a Segno ed uscite Atletica Leggera, Tiro con l'Arco, Judo-Lotta.**

# STATI GENERALI DELLO SPORT ITALIANO

FSN medagliate a Pechino 2008	FSN medagliate nel biennio 2009/2010	FSN confermate rispetto a Pechino 2008	FSN NON confermate rispetto a Pechino 2008	Nuove FSN
Scherma	Scherma	Scherma	Atletica leggera	Ginnastica
Judo-Lotta	Tiro a volo	Tiro a volo	Tiro con l'arco	Tiro a segno
Tiro a volo	Pugilato	Pugilato	Judo-Lotta	
Pugilato	Nuoto	Nuoto		
Nuoto	Ciclismo	Ciclismo		
Atletica leggera	Ginnastica	Vela		
Canoa&Kayak	Vela	Canottaggio		
Vela	Canottaggio	Taekwondo		
Canottaggio	Taekwondo	Canoa&Kayak		
Taekwondo	Tiro a Segno			
Tiro con l'arco	Canoa			
Ciclismo				
<b>Totale 12</b>	<b>Totale 11</b>	<b>Totale 9</b>	<b>Totale 3</b>	<b>Totale 2</b>

# EUROPA



**OGGI**

• **SU 958 MEDAGLIE TOTALI 478 EUROPEE (50,05%)**



• **SU 958 MEDAGLIE TOTALI 446 EUROPEE (46,5%)**



# ASIA



**OGGI**

- SU 958 MEDAGLIE TOTALI 224 ASIATICHE (23,5%)



- SU 958 MEDAGLIE TOTALI 219 ASIATICHE (22,8%)



# NORD e SUD AMERICA



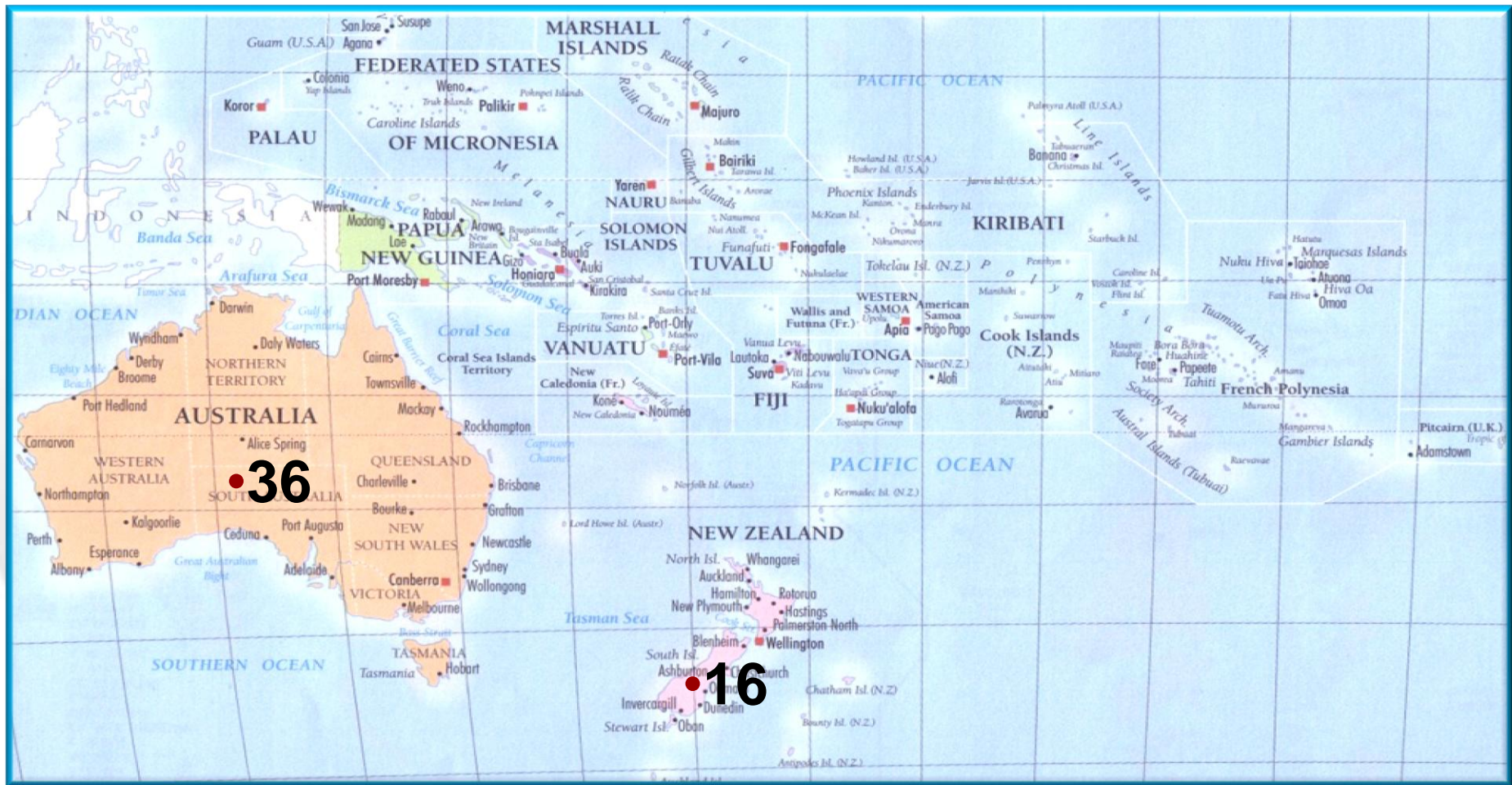
**OGGI**

• SU 958 MEDAGLIE TOTALI  
160 DELLE AMERICHE  
(16,8%)



• SU 958 MEDAGLIE  
TOTALI 199 DELLE  
AMERICHE (20,78%)

# OCEANIA



**OGGI**

• **SU 958 MEDAGLIE  
TOTALI 52 OCEANICHE  
(5,44%)**



• **SU 958 MEDAGLIE  
TOTALI 55 OCEANICHE  
(5,74%)**



# AFRICA



**OGGI**

- SU 958 MEDAGLIE TOTALI 34 AFRICANE (4%)



- SU 958 MEDAGLIE TOTALI 40 AFRICANE (4,18%)



Per quanto riguarda il **Golf** e il **Rugby**:

La Direzione Sport e Preparazione Olimpica ha già incontrato i rispettivi Segretari Generali ed i Direttori Tecnici con i quali è iniziata la pianificazione del progetto olimpico in vista di Rio de Janeiro.

Queste due federazioni olimpiche non parteciperanno ai prossimi Giochi Olimpici Estivi di Londra 2012, ma entreranno nel Programma Olimpico a partire dai Giochi Olimpici di Rio de Janeiro 2016.



- I trend degli ultimi Giochi Olimpici mostrano un andamento che richiede un'attenta riflessione sullo stato dello Sport Italiano
- I risultati degli ultimi campionati del mondo delle specialità olimpiche ci vedono, invece, in una posizione di rilievo

Va sottolineato, tuttavia, che molti Paesi concentrano in modo prioritario le loro risorse sui Giochi Olimpici

## **Il modello italiano ha caratteristiche differenti:**

- ✓ Dà valore ad ogni appuntamento internazionale
- ✓ Dà valore a tutti gli sport e a tutte le discipline sportive

### CONSIDERAZIONI

- Lo Sport italiano ha le **potenzialità** per mantenere il ruolo di prima fila e confermarsi al vertice dello sport mondiale.
- In generale nello sport mondiale la **competitività è fortemente aumentata.**
- Mantenersi ai massimi livelli di eccellenza, in particolare nei Giochi Olimpici, non è più possibile senza un **piano di interventi mirato** e soprattutto senza un progetto coordinato ed applicato da tutte le componenti ai vari livelli.

# Le Olimpiadi Giovanili





# La Squadra Italiana ai Giochi Olimpici della Gioventù (YOG)



<b>N.</b>	<b>Nazione</b>	<b>Oro</b>	<b>Argento</b>	<b>Bronzo</b>
1	CINA	30	18	6
2	RUSSIA	20	17	12
3	COREA DEL SUD	11	5	5
4	UCRAINA	10	9	16
5	CUBA	10	3	2
6	GIAPPONE	9	5	3
7	AUSTRALIA	8	15	9
8	<b>ITALIA</b>	<b>8</b>	<b>10</b>	<b>7</b>
9	UNGHERIA	7	4	6
10	STATI UNITI	6	9	10
11	FRANCIA	6	2	7
12	GERMANIA	5	11	10
13	AZERBAIJAN	5	3	0
14	TAILANDIA	4	3	0
15	GRAN BRETAGNA	4	2	6
16	ISRAELE	4	2	1
17	BRASILE	3	3	1
18	BELGIO	3	2	3

## SENIOR VS JUNIOR ALLE OLIMPIADI

FSN medagliate a PECHINO 2008	FSN medagliate a SINGAPORE 2010	FSN medagliate dagli Juniors e dai Seniors
Scherma	Scherma	Scherma
Judo-Lotta	Acquatici	Acquatici
Tiro a volo	Atletica leggera	Atletica leggera
Pugilato	Ginnastica	Ciclismo
Acquatici	Ciclismo	Vela
Atletica leggera	Vela	Pugilato
Canoa&Kayak	Pugilato	Tiro con l'arco
Vela	Tiro con l'arco	Judo-Lotta
Canottaggio	Equitazione	
Taekwondo	Judo-Lotta	
Tiro con l'arco		
Ciclismo		
<b>Totale 12</b>	<b>Totale 10</b>	<b>Totale 9</b>



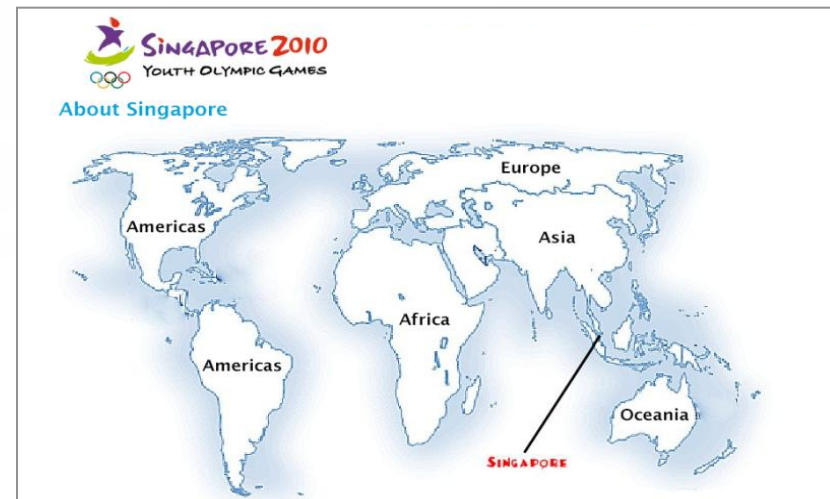
Agli YOG di Singapore  
le medaglie sono state vinte  
da ben

**98**

Comitati Nazionali Olimpici  
esattamente

12 in più rispetto

a Pechino 2008



La Direzione Sport e Preparazione Olimpica  
insieme alla Commissione Tecnica  
ha incontrato le FSN,  
anche nell'ambito dei Gruppi di Lavoro,  
per analizzare la situazione tecnica  
in vista dei prossimi appuntamenti agonistici  
ed in particolare i Giochi Olimpici



## Per non essere autoreferenziali, un'analisi delle esperienze straniere

- Coordinamento centrale
- Distribuzione mirata dei fondi su base prestativa
- Forte attenzione
  - ✓ ai supporti tecnico-scientifici
  - ✓ alla ricerca di tecnici di livello internazionale (formazione)
  - ✓ Alla ricerca e sviluppo del talento
- Rete nazionale tecnico-scientifica coordinata

Dal confronto con le FSN e dai Gruppi di lavoro

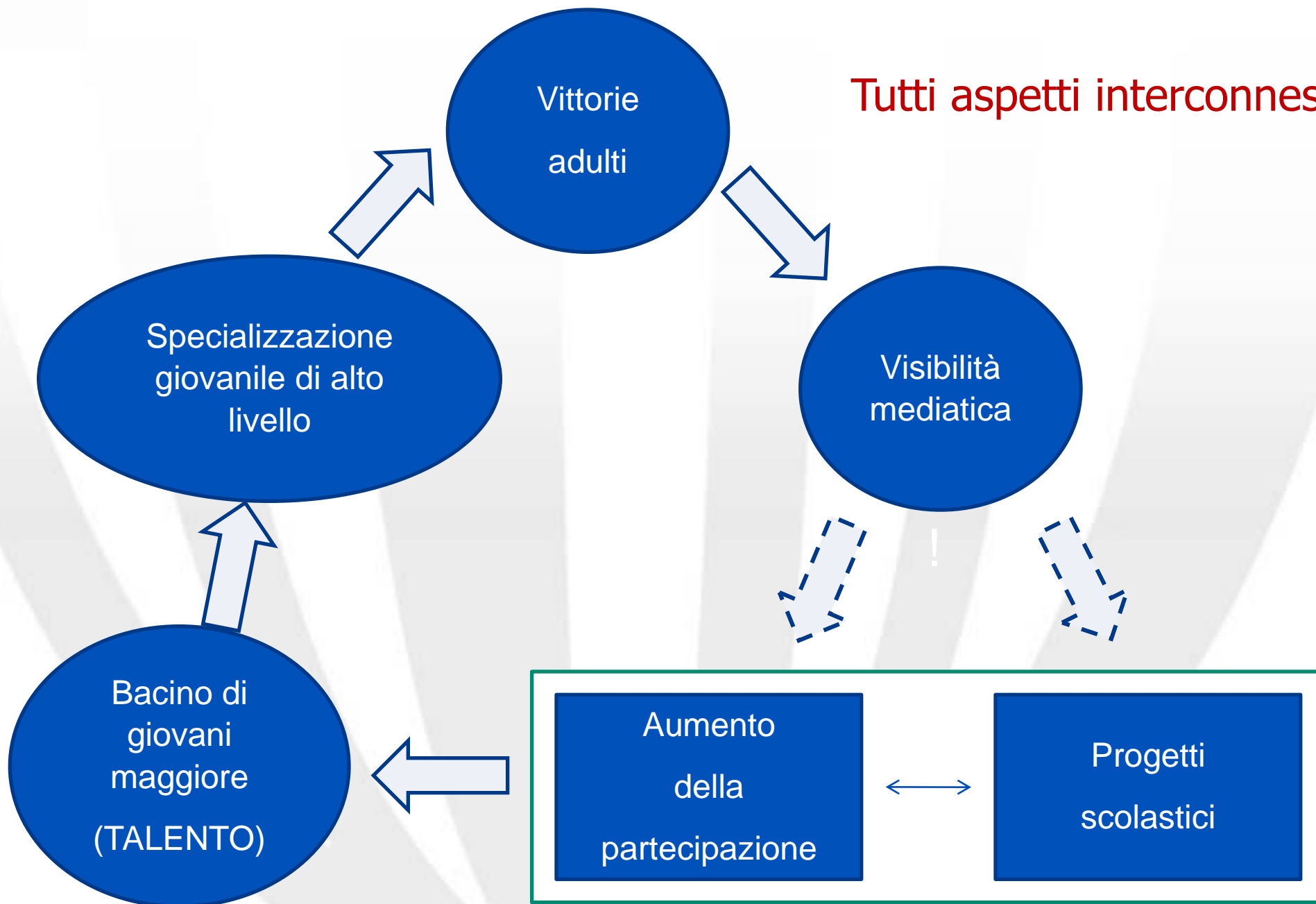
## I tre progetti

- 1. Ricambio generazionale**
- 2. Formazione**
- 3. Supporto tecnico-scientifico**

# I temi emersi e la carriera dell'atleta



Tutti aspetti interconnessi



# Il progetto per il Ricambio Generazionale

- Tutte le FSN considerano questo tema di **straordinaria importanza**, ma non tutte sono riuscite ad avviare progetti interessanti e meritori in questo ambito.
- E' necessario **"potenziare"** queste esperienze, arricchirle di contributi di alto livello, anche ispirandosi ad iniziative simili provenienti dall'estero, ed **estenderle** il più possibile alle altre FSN.
- L'istituzione da parte del CIO dei **Giochi Olimpici della Gioventù** rende questo argomento di attualità per la gestione dell'attività giovanile.

# Il progetto per la Formazione dei tecnici

## ■ **Aggiornamento e Formazione dei tecnici**

- Istituire ed organizzare, di concerto con la Scuola dello Sport, un corso Master coach per DT di elite e per DT di attività giovanile;
- Consolidare la collaborazione tra PO e della SdS, al fine di ottimizzare i contenuti dei programmi dei corsi di formazione per tecnici, previsti nell'ambito del Quadro Europeo delle Qualifiche adottato dal Parlamento e dal Consiglio Europeo e già approvato dalla Giunta Nazionale del CONI, con specifico riferimento alle esigenze manifestate nello sport di élite, assoluto e giovanile.

## ■ **Organizzazione Gruppi di Lavoro**

- Continuare il processo di aggiornamento permanente di tutti gli staff tecnici delle Squadre Nazionali legato alle evoluzioni delle *performances* e del controllo e delle verifiche della pianificazione del quadriennio Olimpico

## ■ **Pianificazione Seminari internazionali 2011**

- Di concerto con la SdS

# Il Progetto per il Supporto Tecnico-scientifico

**Lavorare insieme, CONI e FSN, per realizzare**

*Un sistema integrato con un coordinamento centrale caratterizzato da*

- un nucleo centrale portatore di un patrimonio di cultura e conoscenze sportive specifiche ed uniche e
- un insieme di risorse esterne ad esso collegate in grado di fornire continua linfa vitale al sistema sportivo.

## CONCLUSIONI

**IL CONI** - al centro del sistema sportivo italiano, anche per gli aspetti culturali, tecnico-sportivi e scientifici - deve promuovere la condivisione delle esperienze anche di realtà operative tra loro lontane.



## CONCLUSIONI

Le **FSN** e la **Direzione Sport e Preparazione Olimpica** devono collaborare fattivamente ed in modo programmatico individuando momenti di sintesi e “verifica” dell’attività tecnica federale in vista degli obiettivi olimpici.